



GOBIERNO DEL ESTADO
DE OAXACA

TOMO V – B

SECTOR PARAESTATAL

INDICE	1
1. COLEGIO DE ESTUDIOS CIENTÍFICOS Y TECNOLÓGICOS DEL ESTADO DE OAXACA	6-68
1.1.- Resultados Generales	
1.2.- Información Contable	
1.2.1.- Estado de Actividades	
1.2.2.- Estado de Situación financiera	
1.2.3.- Estado de variación en la hacienda pública	
1.2.4.- Estado de cambios en la situación financiera	
1.2.5.- Estado de Flujos de Efectivo	
1.2.6.- Estado analítico del activo	
1.2.7.- Estado analítico de la deuda y otros pasivos	
1.2.8.- Informe sobre pasivos contingentes consolidado	
1.2.9.- Notas a los estados financieros consolidado	
1.3.- Información Presupuestaria	
1.3.1.- Estado analítico de los ingresos presupuestarios	
1.3.2.- Estado analítico del ejercicio del presupuesto de egresos en Clasificación por Objeto del Gasto	
1.3.3.- Estado analítico del ejercicio del presupuesto de egresos en Clasificación Económica (por Tipo de Gasto)	
1.3.4.- Estado analítico del ejercicio del presupuesto de egresos en Clasificación Administrativa	
1.3.5.- Estado analítico del ejercicio del presupuesto de egresos en Clasificación Funcional	
1.4.- Deuda	
1.4.1.- endeudamiento neto	
1.4.2.- Intereses de la deuda	
1.4.3.- Indicadores de postura fiscal	
1.5.- Información Programática	
1.5.1.-Resumen por programa presupuestario	
1.5.2.- Indicadores de resultados	
1.5.3.- Programas y Proyectos de inversión	
1.6.- Anexos (Información Adicional)	
1.6.1.- Relación de los bienes inmuebles	
1.6.2.- Relación de los bienes muebles	
1.6.3.- Relación de cuentas bancarias Productivas	
1.6.4.- Relación de esquema bursátiles y de cobertura financiera	



1.6.5.- Montos pagados por ayudas y subsidios	
1.7.- Información Correspondiente a Disciplina Financiera	
1.7.1.- Estado de Situación Financiera Detallado-LDF	
1.7.2.- Balance Presupuestario	
1.7.3.- Estado Analítico de Ingresos Detallado	
1.7.4.- Informe Analítico de la Deuda y Otros Pasivos	
1.7.5.- Informe Analítico de Obligaciones Diferentes de Financiamiento	
1.7.6.- Estado Analítico del Presupuesto de Egresos Clasificador por Objeto del Gasto (Capítulo-Concepto)	
1.7.7.- Estado Analítico del Presupuesto de Egresos Clasificación Administrativa	
1.7.8.- Estado Analítico del Presupuesto de Egresos Clasificación Funcional (Finalidad y Función)	
1.7.9.- Estado Analítico del Presupuesto de Egresos Clasificación de Servicios Personales	
1.7.10.- Informe Sobre Estudios Actuariales	
2. COLEGIO SUPERIOR PARA LA EDUCACIÓN INTEGRAL INTERCULTURAL DE OAXACA	69-140
2.1.- Resultados Generales	
2.2.- Información Contable	
2.2.1.- Estado de Actividades	
2.2.2.- Estado de Situación financiera	
2.2.3.- Estado de variación en la hacienda pública	
2.2.4.- Estado de cambios en la situación financiera	
2.2.5.- Estado de Flujos de Efectivo	
2.2.6.- Estado analítico del activo	
2.2.7.- Estado analítico de la deuda y otros pasivos	
2.2.8.- Informe sobre pasivos contingentes	
2.2.9.- Notas a los estados financieros	
2.3.- Información Presupuestaria	
2.3.1.- Estado analítico de ingresos presupuestarios	
2.3.2.- Estado analítico del ejercicio del presupuesto de egresos en Clasificación por Objeto del Gasto	
2.3.3.- Estado analítico del ejercicio del presupuesto de egresos en Clasificación Económica (por Tipo de Gasto)	
2.3.4.- Estado analítico del ejercicio del presupuesto de egresos en Clasificación Administrativa	
2.3.5.- Estado analítico del ejercicio del presupuesto de egresos en Clasificación Funcional	
2.4.- Deuda	
2.4.1.- Endeudamiento neto	
2.4.2.- Intereses de la deuda	
2.4.3.- Indicadores de postura fiscal	



2.5.- Información Programática

- 2.5.1.- Resumen por programa presupuestario
- 2.5.2.- Indicadores de resultados
- 2.5.3.- Programas y Proyectos de inversión

2.6.- Anexos (Información Adicional)

- 2.6.1.- Relación de los bienes inmuebles
- 2.6.2.- Relación de los bienes muebles
- 2.6.3.- Relación de cuentas bancarias Productivas
- 2.6.4.- Relación de esquema bursátiles y de cobertura financiera
- 2.6.5.- Montos pagados por ayudas y subsidios

2.7.- Información Correspondiente a Disciplina Financiera

- 2.7.1.- Estado de Situación Financiera Detallado-LDF
- 2.7.2.- Balance Presupuestario
- 2.7.3.- Estado Analítico de Ingresos Detallado
- 2.7.4.- Informe Analítico de la Deuda y Otros Pasivos
- 2.7.5.- Informe Analítico de Obligaciones Diferentes de Financiamiento
- 2.7.6.- Estado Analítico del Presupuesto de Egresos Clasificador por Objeto del Gasto (Capítulo-Concepto)
- 2.7.7.- Estado Analítico del Presupuesto de Egresos Clasificación Administrativa
- 2.7.8.- Estado Analítico del Presupuesto de Egresos Clasificación Funcional (Finalidad y Función)
- 2.7.9.- Estado Analítico del Presupuesto de Egresos Clasificación de Servicios Personales
- 2.7.10.- Informe Sobre Estudios Actuariales

3. VIVIENDA BIENESTAR

141-216

3.1.- Resultados Generales

3.2.- Información Contable

- 3.2.1.- Estado de Actividades
- 3.2.2.- Estado de Situación financiera
- 3.2.3.- Estado de variación en la hacienda pública
- 3.2.4.- Estado de cambios en la situación financiera
- 3.2.5.- Estado de Flujos de Efectivo
- 3.2.6.- Estado analítico del activo
- 3.2.7.- Estado analítico de la deuda y otros pasivos
- 3.2.8.- Informe sobre pasivos contingentes
- 3.2.9.- Notas a los estados financieros

3.3.- Información Presupuestaria

- 3.3.1.- Estado analítico de ingresos presupuestarios
- 3.3.2.- Estado analítico del ejercicio del presupuesto de egresos en Clasificación por Objeto del Gasto



GOBIERNO DEL ESTADO
DE OAXACA

3.3.3.- Estado analítico del ejercicio del presupuesto de egresos en Clasificación Económica (por Tipo de Gasto)	
3.3.4.- Estado analítico del ejercicio del presupuesto de egresos en Clasificación Administrativa	
3.3.5.- Estado analítico del ejercicio del presupuesto de egresos en Clasificación Funcional	
3.4.- Deuda	
3.4.1.- Endeudamiento neto	
3.4.2.- Intereses de la deuda	
3.4.3.- Indicadores de postura fiscal	
3.5.- Información Programática	
3.5.1.- Resumen por programa presupuestario	
3.5.2.- Indicadores de resultados	
3.5.3.- Programas y Proyectos de inversión	
3.6.- Anexos (Información Adicional)	
3.6.1.- Relación de los bienes inmuebles	
3.6.2.- Relación de los bienes muebles	
3.6.3.- Relación de cuentas bancarias Productivas	
3.6.4.- Relación de esquema bursátiles y de cobertura financiera	
3.6.5.- Montos pagados por ayudas y subsidios	
3.7.- Información Correspondiente a Disciplina Financiera	
3.7.1.- Estado de Situación Financiera Detallado-LDF	
3.7.2.- Balance Presupuestario	
3.7.3.- Estado Analítico de Ingresos Detallado	
3.7.4.- Informe Analítico de la Deuda y Otros Pasivos	
3.7.5.- Informe Analítico de Obligaciones Diferentes de Financiamiento	
3.7.6.- Estado Analítico del Presupuesto de Egresos Clasificador por Objeto del Gasto (Capítulo-Concepto)	
3.7.7.- Estado Analítico del Presupuesto de Egresos Clasificación Administrativa	
3.7.8.- Estado Analítico del Presupuesto de Egresos Clasificación Funcional (Finalidad y Función)	
3.7.9.- Estado Analítico del Presupuesto de Egresos Clasificación de Servicios Personales	
3.7.10.- Informe Sobre Estudios Actuariales	
4. COMISIÓN ESTATAL DEL AGUA PARA EL BIENESTAR	217-314
4.1.- Resultados Generales	
4.2.- Información Contable	
4.2.1.- Estado de Actividades	
4.2.2.- Estado de Situación financiera	
4.2.3.- Estado de variación en la hacienda pública	
4.2.4.- Estado de cambios en la situación financiera	



GOBIERNO DEL ESTADO
DE OAXACA

- 4.2.5.- Estado de Flujos de Efectivo
- 4.2.6.- Estado analítico del activo
- 4.2.7.- Estado analítico de la deuda y otros pasivos
- 4.2.8.- Informe sobre pasivos contingentes
- 4.2.9.- Notas a los estados financieros

4.3.- Información Presupuestaria

- 4.3.1.- Estado analítico de ingresos presupuestarios
- 4.3.2.- Estado analítico del ejercicio del presupuesto de egresos en Clasificación por Objeto del Gasto
- 4.3.3.- Estado analítico del ejercicio del presupuesto de egresos en Clasificación Económica (por Tipo de Gasto)
- 4.3.4.- Estado analítico del ejercicio del presupuesto de egresos en Clasificación Administrativa
- 4.3.5.- Estado analítico del ejercicio del presupuesto de egresos en Clasificación Funcional

4.4.- Deuda

- 4.4.1.- Endeudamiento neto
- 4.4.2.- Intereses de la deuda
- 4.4.3.- Indicadores de postura fiscal

4.5.- Información Programática

- 4.5.1.- Resumen por programa presupuestario
- 4.5.2.- Indicadores de resultados
- 4.5.3.- Programas y Proyectos de inversión

4.6.- Anexos (Información Adicional)

- 4.6.1.- Relación de los bienes inmuebles
- 4.6.2.- Relación de los bienes muebles
- 4.6.3.- Relación de cuentas bancarias productivas
- 4.6.4.- Relación de esquema bursátiles y de cobertura financiera
- 4.6.5.- Montos pagados por ayudas y subsidios

4.7.- Información Correspondiente a Disciplina Financiera

- 4.7.1.- Estado de Situación Financiera Detallado-LDF
- 4.7.2.- Balance Presupuestario
- 4.7.3.- Estado Analítico de Ingresos Detallado
- 4.7.4.- Informe Analítico de la Deuda y Otros Pasivos
- 4.7.5.- Informe Analítico de Obligaciones Diferentes de Financiamiento
- 4.7.6.- Estado Analítico del Presupuesto de Egresos Clasificador por Objeto del Gasto (Capítulo-Concepto)
- 4.7.7.- Estado Analítico del Presupuesto de Egresos Clasificación Administrativa
- 4.7.8.- Estado Analítico del Presupuesto de Egresos Clasificación Funcional (Finalidad y Función)
- 4.7.9.- Estado Analítico del Presupuesto de Egresos Clasificación de Servicios Personales
- 4.7.10.- Informe Sobre Estudios Actuariales



GOBIERNO DEL ESTADO
DE OAXACA

COLEGIO DE ESTUDIOS CIENTÍFICOS Y TECNOLÓGICOS DEL ESTADO DE OAXACA

(Entidades Paraestatales y Fideicomisos No Empresariales y No Financieros)

I.- RESULTADOS GENERALES

Para el cumplimiento de metas y objetivos establecidos en el Programa Anual 2025, correspondiente al Tercer Trimestre, enero-septiembre de 2025 y por ende la ejecución del presupuesto autorizado para dicho ejercicio, se llevó a cabo el seguimiento de diversos proyectos de acuerdo a las actividades programadas, con ello se da estricto cumplimiento a lo dispuesto en el Artículo 130 B Primer párrafo del Reglamento de la Ley Estatal de Presupuesto y Responsabilidad Hacendaria, que establece *“La Secretaría dará seguimiento al cumplimiento de las metas programadas en el POA, así como a la ejecución del presupuesto de gasto de operación calendarizado de las Dependencias y Entidades”*.

Las acciones realizadas para el cumplimiento de metas fueron las siguientes:

I.- IMPARTIR CLASES EN BACHILLERATO TECNOLÓGICO

El total de horas ejercidas en este trimestre es menor debido a que la carga horaria en el semestre par disminuye, ya que en el primer semestre no se atiende el currículum laboral, en el caso del plantel 24 Atlatlahuaca se fusionaron los grupos de 4to haciendo un solo grupo en 5to semestre y en el plantel 32 Cerro Quemado se fusionó el currículum fundamental para los grupos de 5to.

Número de beneficiados: 10901 estudiantes.

II. IMPARTIR CLASES EN BACHILLERATO GENERAL

Con el objetivo de ofertar el servicio educativo en los 65 centros de EMSaD, así como el desarrollo del proceso de enseñanza-aprendizaje desde la asignación de cargas horarias al personal docente para el desarrollo de clases que permitan cumplir con los programas de estudio autorizados por la Dirección General del Bachillerato (DGB). En tal sentido para el trimestre julio-septiembre se asignaron un total de 31,966 horas, las cuales incluyen horas frente a grupo, horas de asesoría individual y horas de fortalecimiento académico.

Beneficiarios: 304 docentes y 6344 estudiantes.

III.- OPERAR CONVENIOS CON LOS SECTORES PRODUCTIVOS, EDUCACIÓN MEDIA SUPERIOR, EDUCACIÓN SUPERIOR Y DUAL

Durante este tercer periodo se alcanzaron importantes avances mediante la operación de 13 convenios con el sector productivo, cuyo objetivo es dar seguimiento a las empresas ya matriculadas en donde los estudiantes hacen uso del mismo, los cuales son:

1. HONDA MOTOS GT S.A DE C.V.
2. SOLARVATIO S.A. DE C.V.
3. SISTEMA DE TRANSPORTE COLECTIVO METROPOLITANO.
4. CFE SUMINISTRADOR DE SERVICIOS BÁSICOS.
5. BARCELO HUATULCO S.A. DE C.V.
6. ASOCIACIÓN MEXICANA DE HOTELES Y MOTELES DE OAXACA
7. CAR COMERCIALIZADORA S.A DE C.V
8. COMPAÑÍA OPERADORA DE OAXACA S.A. DE C.V.
9. DIRECCIÓN GENERAL DEL HANGAR OFICIAL DEL GOBIERNO DEL ESTADO
10. SECRETARIA DE SALUD

“Tercer Informe de Avance de Gestión Financiera enero – septiembre 2025”

11. FISCALIA GENERAL DEL ESTADO DE OAXACA
12. CITYBUS SISTEMA DE TRANSPORTE COLECTIVO METROPOLITANO
13. LICONSA SOCIEDAD ANONIMA

Con relación al convenio de colaboración académica entre la Secretaría de Salud y el Plantel número 08, se beneficiaron 9 estudiantes con base a la liberación de servicio social y con el convenio Dual con la empresa Honda Motors se beneficiaron 8 estudiantes. Con base en los once convenios restantes y a las características de la naturaleza de los mismos, hasta el momento no es posible contabilizar estudiantes beneficiarios, ya que el semestre 2025-2 se encuentra en etapa de inicio, evitando así un registro anticipado o sin fundamento.

IV.- IMPLEMENTAR EL MARCO CURRICULAR COMÚN DE EDUCACIÓN MEDIA SUPERIOR EN PLANTELES DE BACHILLERATO TECNOLÓGICO

Con base en el Marco Curricular Común de la Educación Media Superior, las cargas horarias del personal docente de los 41 planteles de Bachillerato Tecnológico reflejan su implementación en los primeros, terceros y quintos semestres acompañados de programas y acciones que fortalecen su integración en el proceso de enseñanza y aprendizaje. Número de beneficiados: 10901 estudiantes.

V.- IMPLEMENTAR EL MARCO CURRICULAR COMÚN DE EDUCACIÓN MEDIA SUPERIOR EN CENTROS EMSaD DE BACHILLERATO GENERAL

Las acciones que se llevaron a cabo en este trimestre fueron:

- Planeación Didáctica de las UAC de 1o, 3o, y 5o semestre destacando que a partir de este ciclo escolar el cien por ciento de la comunidad estudiantil se enmarcan en la Nueva Escuela Mexicana.
- Cumplimiento de transversalidad curricular en los 65 centros de EMSaD considerando las UAC de 1o, 3o y 5o semestre, desde los proyectos escolares comunitarios (PEC).
- Seguimiento a la definición de la Formación Socioemocional en los 65 centros de EMSaD desde la elección de los ámbitos y categorías para la generación 2025-2028.
- Designación de Presidente y Secretario de Academias Locales para el semestre 2025-2 en 63 centros de EMSaD, así como calendarización de reuniones de Trabajo Colegiado de la Academia Local.

VI.- EQUIPAMIENTO Y MANTENIMIENTO A CENTROS EDUCATIVOS

Se realizaron los mantenimientos a los siguientes centros educativos:

- 2 al Plantel 4 Tututepec (hidráulico y sanitario),
- 2 al EMSaD 56 Santa María Sola (hidráulico y sanitario),
- Entrega de equipamiento al Plantel 5 Etla y al EMSaD 56 Santa María Sola.

Cabe hacer mención que se beneficiaron a un total de 1026 alumnos y con base al Memorándum No:CECYTEO/DP/DIE/165/2025, se solicitó la reducción de los 2 mantenimientos a los transformadores, la reducción se debe a que los centros educativos serán atendidos mediante el FAM Potenciado 2025.

VII.- CAPACITAR AL PERSONAL DOCENTE, DIRECTIVO Y ADMINISTRATIVO

Se impartieron 15 cursos, del 4 al 8 de agosto de 2025 durante la Jornada de Formación Docente, dirigidos al personal docente del Colegio en los cuales participaron 438 docentes. La meta era capacitar a 400 docentes sin embargo se rebasó por 38 personas más, lo anterior, derivado al interés de los contenidos de los cursos.

VIII.- MEJORAR LA INFRAESTRUCTURA TECNOLÓGICA Y DE TELECOMUNICACIONES DEL COLEGIO

Se realiza este proceso informático Integral de servicios que incluye actividades correspondientes de las áreas de sistemas, así como de redes y soporte técnico:

- (6) Seis actividades de mantenimiento a la red de datos; beneficiando a los centros educativos; Plantel 01 Oaxaca (Jornada de capacitación), Plantel 29 Xoxocotlán, Red de datos de la sala de capacitación (Almacén Guelaguetza digital), Plantel 41 Tonalá, Plantel 30 Siniyuvi y EMSaD 63 La Nopalera.
- (1) Un Mantenimiento a la infraestructura Tecnológica de Talles de SMEC: Plantel 30 Siniyuvi.
- Mantenimiento al equipamiento tecnológico: 250 mantenimientos lógicos al equipo de cómputo del programa de equipamiento estatal "Guelaguetza Digital".
- (1) Un mejoramiento a la infraestructura de conectividad a internet en los centros educativos; se beneficia al Plantel 12 Jamiltepec. Con esta actividad, se benefició a: 1918 estudiantes, personal directivo y administrativo de los centros educativos mencionados.
- Área de Sistemas: Se liberó el módulo ARCHIVO DE TRÁMITE dentro de la plataforma digital ARCHIVOS, el cual fortalece la gestión documental institucional al organizar, controlar y dar trazabilidad a los documentos en trámite. Como parte de su implementación, se brindó capacitación al personal operativo de las diferentes áreas para el uso del módulo, asegurando su correcta aplicación en las actividades administrativas y académicas. Con ello se beneficia a más de 1,900 personas del Colegio que utilizan y gestionan la documentación en el ejercicio de sus funciones.

IX.- DAR SEGUIMIENTO A LOS RESULTADOS DE LA EDUCACIÓN MEDIA SUPERIOR

La información de avance de metas de cada una de las direcciones del Colegio, se ha revisado y procesado para realizar los informes requeridos por las instancias normativas.

X.- EVALUAR PLANTELES EN APEGO DE LOS LINEAMIENTOS DE MEJORA CONTINUA

Con base en los lineamientos de Mejora Continua vigentes, al inicio del ciclo escolar 2024-2025 se ha evaluado el diseño del Plan de Mejora Continua de los 41 planteles del Bachillerato Tecnológico, considerando un avance del 100%.

Número de beneficiados: 10901 estudiantes

XI.- EVALUAR CENTROS EDUCATIVOS DE EDUCACIÓN MEDIA SUPERIOR A DISTANCIA EN APEGO DE LOS LINEAMIENTOS DE MEJORA CONTINUA

Se visitaron los Centros EMSaD 08 San Pablo Coatlán, 38 Tezoatlán de Segura y Luna y 45 San Pablo Tijaltepec con el objetivo de evaluar la implementación de las actividades establecidas en las líneas de acción del semestre 2025-2.

Las acciones evaluadas fueron:

1. Reunión general con padres y madres de familia,
2. Integración del Comité de Responsabilidad Social,
3. Integración de la Red de Seguridad,
4. Implementación del Protocolo de Convivencia Armónica,
5. Informe de rendición de cuentas del ciclo escolar 2024-2025,
6. Implementación del programa "Miércoles de lectura en el CECyTEO" y
7. La aplicación del Tamizaje POSIT para primeros, terceros y quintos semestres.

Beneficiarios: 258 estudiantes, 15 docentes, 6 administrativos y 5 directivos.

XII.- EMITIR CERTIFICACIONES DE ESTUDIO DE EDUCACIÓN MEDIA SUPERIOR

Al cierre del trimestre se emitieron 4,879 Certificados de Terminación de Estudios superando la meta establecida, el motivo, 799 jóvenes más de los programados concluyeron sus estudios de nivel medio superior. Lo que benefició a 2,279 hombres y 2,600 mujeres.

Gobierno del Estado de Oaxaca
UR: 507 - COLEGIO DE ESTUDIOS CIENTÍFICOS Y TECNOLÓGICOS DEL ESTADO DE OAXACA
Estado de Actividades
Del 01 de Enero al 30 de Septiembre de 2025
(Cifras en Pesos)



CONCEPTO	SEPTIEMBRE 2025	DICIEMBRE 2024
INGRESOS Y OTROS BENEFICIOS		
INGRESOS DE GESTIÓN		
IMPUESTOS	0	0
CUOTAS Y APORTACIONES DE SEGURIDAD SOCIAL	0	0
CONTRIBUCIONES DE MEJORAS	0	0
DERECHOS	0	0
PRODUCTOS	0	0
APROVECHAMIENTOS	0	0
INGRESOS POR VENTA DE BIENES Y PRESTACIÓN DE SERVICIOS	0	0
PARTICIPACIONES, APORTACIONES, CONVENIOS, INCENTIVOS DERIVADOS DE LA COLABORACIÓN FIS	915,757,472	1,128,083,019
CAL, FONDOS DISTINTOS DE APORTACIONES, TRANSFERENCIAS, ASIGNACIONES, SUBSIDIOS Y SUBV	0	0
PARTICIPACIONES, APORTACIONES, CONVENIOS, INCENTIVOS DERIVADOS DE LA COLABORACIÓN FIS		
CAL Y FONDOS DISTINTOS DE APORTACIONES		
TRANSFERENCIAS, ASIGNACIONES, SUBSIDIOS Y SUBVENCIONES, Y PENSIONES Y JUBILACIONES	915,757,472	1,128,083,019
OTROS INGRESOS Y BENEFICIOS		
INGRESOS FINANCIEROS	0	0
INCREMENTO POR VARIACIÓN DE INVENTARIOS	0	0
DISMINUCIÓN DEL EXCESO DE ESTIMACIONES POR PÉRDIDA O DETERIORO U OBSOLESCENCIA	0	0
DISMINUCIÓN DEL EXCESO DE PROVISIONES	0	0
OTROS INGRESOS Y BENEFICIOS VARIOS	0	0
TOTAL DE INGRESOS Y OTROS BENEFICIOS	915,757,472	1,128,083,019
GASTOS Y OTRAS PÉRDIDAS		
GASTOS DE FUNCIONAMIENTO		
SERVICIOS PERSONALES	0	0
MATERIALES Y SUMINISTROS	0	0
SERVICIOS GENERALES	0	0
TRANSFERENCIAS, ASIGNACIONES, SUBSIDIOS Y OTRAS AYUDAS	780,969,366	1,149,065,730
TRANSFERENCIAS INTERNAS Y ASIGNACIONES AL SECTOR PÚBLICO	780,969,366	1,149,065,730
TRANSFERENCIAS AL RESTO DEL SECTOR PÚBLICO		
SUBSIDIOS Y SUBVENCIONES	0	0
AYUDAS SOCIALES	0	0
PENSIONES Y JUBILACIONES	0	0
TRANSFERENCIAS A FIDEICOMISOS, MANDATOS Y CONTRATO ANÁLOGOS	0	0
TRANSFERENCIAS A LA SEGURIDAD SOCIAL	0	0
DONATIVOS	0	0
TRANSFERENCIAS AL EXTERIOR	0	0
PARTICIPACIONES Y APORTACIONES		
PARTICIPACIONES	0	0
APORTACIONES	0	0
CONVENIOS	0	0
INTERESES, COMISIONES Y OTROS GASTOS DE LA DEUDA PÚBLICA		
INTERESES DE LA DEUDA PÚBLICA	0	0
COMISIONES DE LA DEUDA PÚBLICA	0	0
GASTOS DE LA DEUDA PÚBLICA	0	0
COSTO POR COBERTURAS	0	0
APOYOS FINANCIEROS	0	0
OTROS GASTOS Y PÉRDIDAS EXTRAORDINARIAS		
ESTIMACIONES, DEPRECIACIONES, DETERIOROS, OBSOLESCENCIA Y AMORTIZACIONES	0	0
PROVISIONES	0	0
DISMINUCIÓN DE INVENTARIOS	0	0
OTROS GASTOS	0	0
INVERSIÓN PÚBLICA		
INVERSIÓN PÚBLICA NO CAPITALIZABLE	0	0
TOTAL DE GASTOS Y OTRAS PERDIDAS	780,969,366	1,149,065,730
RESULTADOS DEL EJERCICIO (AHORRO/DESAHORRO)	134,788,107	-20,982,712

Bajo protesta de decir verdad declaramos que los Estados Financieros y sus notas, son razonablemente correctos y son responsabilidad del emisor.

DIRECTORA ADMINISTRATIVA
 LIC. MARÍA LAURA MIRANDA JIMÉNEZ
 DIRECCIÓN ADMINISTRATIVA

DIRECTORA GENERAL
 LIC. BLANCA LUZ MARTÍNEZ GUZMÁN
 DIRECCIÓN GENERAL

Gobierno del Estado de Oaxaca
UR: 507 - COLEGIO DE ESTUDIOS CIENTÍFICOS Y TECNOLÓGICOS DEL ESTADO DE OAXACA
Estado de Situación Financiera
Al 30 de septiembre de 2025
(Cifras en Pesos)



CONCEPTO	SEPTIEMBRE 2025	DICIEMBRE 2024	CONCEPTO	SEPTIEMBRE 2025	DICIEMBRE 2024
ACTIVO			PASIVO		
Activo Circulante			Pasivo Circulante		
Efectivo y Equivalentes	154,425,190	88,537,682	Cuentas por Pagar a Corto Plazo	27,111,050	100,859,206
Derechos a Recibir Efectivo o Equivalentes	6,530,357	14,003,987	Documentos por Pagar a Corto Plazo	0	0
Derechos a Recibir Bienes o Servicios	0	0	Porción a Corto Plazo de la Deuda Pública a Largo Plazo	0	0
Inventarios	0	0	Títulos y Valores a Corto Plazo	0	0
Almacenes	0	0	Pasivos Diferidos a Corto Plazo	0	0
Estimación por Pérdida o Deterioro de Activos Circulantes	0	0	Fondos y Bienes de Terceros en Garantía y/o Administración a Corto Plazo	0	0
Otros Activos Circulantes	0	0	Provisiones a Corto Plazo	0	0
Total de Activos Circulantes	160,955,547	102,541,669	Otros Pasivos a Corto Plazo	0	0
Activo No Circulante			Total de Pasivos Circulantes	27,111,050	100,859,206
Inversiones Financieras a Largo Plazo	0	0	Pasivo No Circulante		
Derechos a Recibir Efectivo o Equivalentes a Largo Plazo	88,800	88,800	Cuentas por Pagar a Largo Plazo	0	0
Bienes Inmuebles, Infraestructura y Construcciones en Proceso	1,504,906,887	1,504,906,887	Documentos por Pagar a Largo Plazo	0	0
Bienes Muebles	81,930,162	81,408,842	Deuda Pública a Largo Plazo	0	0
Activos Intangibles	168,486	168,486	Pasivos Diferidos a Largo Plazo	0	0
Depreciación, Deterioro y Amortización Acumulada de Bienes	-99,450,049	-99,450,049	Fondos y Bienes de Terceros en Garantía y/o Administración a Largo Plazo	0	0
Activos Diferidos	0	0	Provisiones a Largo Plazo	0	0
Estimación por Pérdida o Deterioro de Activos No Circulantes	0	0	Total de Pasivos No Circulantes	0	0
Otros Activos No Circulantes	0	0	Total del Pasivo	27,111,050	100,859,206
Total de Activos No Circulantes	1,487,644,287	1,487,122,967	HACIENDA PÚBLICA/PATRIMONIO		
Total del Activo	1,648,599,833	1,589,664,636	Hacienda Pública/Patrimonio Contribuido	1,361,963,361	1,360,994,281
			Aportaciones	0	0
			Donaciones de Capital	0	0
			Actualización de la Hacienda Pública/Patrimonio	1,361,963,361	1,360,994,281
			Hacienda Pública/Patrimonio Generado	259,525,422	127,811,149
			Resultados del Ejercicio (ahorro/desahorro)	134,788,107	-20,982,712
			Resultados de Ejercicios Anteriores	123,763,124	147,819,669
			Revalúos	0	0
			Reservas	0	0
			Rectificaciones de Resultados de Ejercicios Anteriores	974,191	974,191
			Exceso o Insuficiencia en la Actualización de la Hacienda Pública/Patrimonio	0	0
			Resultado por Posición Monetaria	0	0
			Resultado por Tenencia de Activos No Monetarios	0	0
			Total Hacienda Pública/Patrimonio	1,621,488,783	1,488,805,430
			Total del Pasivo y Hacienda Pública/Patrimonio	1,648,599,833	1,589,664,636

Bajo protesta de decir verdad declaramos que los Estados Financieros y sus notas, son razonablemente correctos y son responsabilidad del emisor.

GOBIERNO DEL ESTADO DE OAXACA
SECRETARÍA DE ECONOMÍA
DIRECCIÓN ADMINISTRATIVA

LIC. MARIA LAURA MIJANGOS JIMÉNEZ
DIRECCIÓN ADMINISTRATIVA

GOBIERNO CONSTITUCIONAL DEL ESTADO DE OAXACA
SECRETARÍA DE ECONOMÍA
DIRECCIÓN GENERAL

LIC. BLANCA LUZ MARTÍNEZ GUZMÁN
DIRECCIÓN GENERAL

Gobierno del Estado de Oaxaca
UR: 507 - COLEGIO DE ESTUDIOS CIENTÍFICOS Y TECNOLÓGICOS DEL ESTADO DE OAXACA
Estado de Variación en la Hacienda Pública
Del 01 de Enero al 30 de Septiembre de 2025
(Cifras en Pesos)



Concepto	Hacienda Pública/ Patrimonio Contribuido	Hacienda Pública/ Patrimonio Generado de Ejercicios Anteriores	Hacienda Pública/ Patrimonio Generado del Ejercicio	Exceso o Insuficiencia en la Actualización de la Hacienda Pública/Patrimonio	Total
Hacienda Pública/Patrimonio Contribuido Neto de 2024	1,360,994,281				1,360,994,281
Aportaciones	0				0
Donaciones de Capital	0				0
Actualización de la Hacienda Pública/Patrimonio	1,360,994,281				1,360,994,281
Hacienda Pública/Patrimonio Generado Neto de 2024		148,793,860	-20,982,712		127,811,149
Resultados del Ejercicio (Ahorro/Desahorro)			-20,982,712		-20,982,712
Resultados de Ejercicios Anteriores		147,819,669			147,819,669
Revalúos		0			0
Reservas		0			0
Rectificaciones de Resultados de Ejercicios Anteriores		974,191			974,191
Exceso o Insuficiencia en la Actualización de la Hacienda Pública/Patrimonio Neto de 2024				0	0
Resultado por Posición Monetaria				0	0
Resultado por Tenencia de Activos no Monetarios				0	0
Hacienda Pública/Patrimonio Neto Final de 2024	1,360,994,281	148,793,860	-20,982,712	0	1,488,805,429
Cambios en la Hacienda Pública/Patrimonio Contribuido Neto de 2025	969,080				969,080
Aportaciones	0				0
Donaciones de Capital	0				0
Actualización de la Hacienda Pública/Patrimonio	969,080				969,080
Variaciones de la Hacienda Pública/Patrimonio Generado Neto de 2025		-24,056,545	155,770,819		131,714,274
Resultados del Ejercicio (Ahorro/Desahorro)			134,788,107		134,788,107
Resultados de Ejercicios Anteriores		-24,056,545	20,982,712		-3,073,833
Revalúos			0		0
Reservas			0		0
Rectificaciones de Resultados de Ejercicios Anteriores			0		0
Cambios en el Exceso o Insuficiencia en la Actualización de la Hacienda Pública/Patrimonio Neto de 2025				0	0
Resultado por Posición Monetaria				0	0
Resultado por Tenencia de Activos no Monetarios				0	0
Hacienda Pública/Patrimonio Neto Final de 2025	1,361,963,361	124,737,315	134,788,107	0	1,621,488,783

Bajo protesta de decir verdad declaramos que los Estados Financieros y sus notas, son razonablemente correctos y son responsabilidad nuestra.

DIRECTORA ADMINISTRATIVA
 LIC. MARÍA LAURA MIZANOS JIMÉNEZ
 CECYTEO
 DIRECCIÓN
 ADMINISTRATIVA

DIRECTORA GENERAL
 LIC. BLANCA LUZ MARTÍNEZ GUZMÁN
 CECYTEO
 DIRECCIÓN
 GENERAL

Gobierno del Estado de Oaxaca
UR: 507 - COLEGIO DE ESTUDIOS CIENTÍFICOS Y TECNOLÓGICOS DEL ESTADO DE OAXACA
Estado de Cambios en la Situación Financiera
Del 1º de enero al 30 de septiembre de 2025
(Cifras en Pesos)



CONCEPTO	ORIGEN	APLICACIÓN
ACTIVO	7,473,630	66,408,827
ACTIVO CIRCULANTE	7,473,630	65,887,508
EFFECTIVO Y EQUIVALENTES	0	65,887,508
DERECHOS A RECIBIR EFECTIVO O EQUIVALENTES	7,473,630	0
DERECHOS A RECIBIR BIENES O SERVICIOS	0	0
INVENTARIOS	0	0
ALMACENES	0	0
ESTIMACIÓN POR PÉRDIDA O DETERIORO DE ACTIVOS CIRCULANTES	0	0
OTROS ACTIVOS CIRCULANTES	0	0
ACTIVO NO CIRCULANTE	0	521,320
INVERSIONES FINANCIERAS A LARGO PLAZO	0	0
DERECHOS A RECIBIR EFECTIVO O EQUIVALENTES A LARGO PLAZO	0	0
BIENES INMUEBLES, INFRAESTRUCTURA Y CONSTRUCCIONES EN PROCESO	0	0
BIENES MUEBLES	0	521,320
ACTIVOS INTANGIBLES	0	0
DEPRECIACIÓN, DETERIORO Y AMORTIZACIÓN ACUMULADA DE BIENES	0	0
ACTIVOS DIFERIDOS	0	0
ESTIMACIÓN POR PÉRDIDA O DETERIORO DE ACTIVOS NO CIRCULANTES	0	0
OTROS ACTIVOS NO CIRCULANTES	0	0
PASIVO	0	73,748,156
PASIVO CIRCULANTE	0	73,748,156
CUENTAS POR PAGAR A CORTO PLAZO	0	73,748,156
DOCUMENTOS POR PAGAR A CORTO PLAZO	0	0
PORCIÓN A CORTO PLAZO DE LA DEUDA PÚBLICA A LARGO PLAZO	0	0
TÍTULOS Y VALORES A CORTO PLAZO	0	0
PASIVOS DIFERIDOS A CORTO PLAZO	0	0
FONDOS Y BIENES DE TERCEROS EN GARANTÍA Y/O ADMINISTRACIÓN A CORTO PLAZO	0	0
PROVISIONES A CORTO PLAZO	0	0
OTROS PASIVOS A CORTO PLAZO	0	0
PASIVO NO CIRCULANTE	0	0
CUENTAS POR PAGAR A LARGO PLAZO	0	0
DOCUMENTOS POR PAGAR A LARGO PLAZO	0	0
DEUDA PÚBLICA A LARGO PLAZO	0	0
PASIVOS DIFERIDOS A LARGO PLAZO	0	0
FONDOS Y BIENES DE TERCEROS EN GARANTÍA Y/O ADMINISTRACIÓN A LARGO PLAZO	0	0
PROVISIONES A LARGO PLAZO	0	0
HACIENDA PÚBLICA/PATRIMONIO	21,951,792	24,056,545
HACIENDA PÚBLICA/PATRIMONIO CONTRIBUIDO	969,080	0
APORTACIONES	0	0
DONACIONES DE CAPITAL	0	0
ACTUALIZACIÓN DE LA HACIENDA PÚBLICA/PATRIMONIO	969,080	0
HACIENDA PÚBLICA/PATRIMONIO GENERADO	155,770,818	24,056,545
Resultados del Ejercicio (Ahorro/Desahorro)	155,770,818	0
RESULTADOS DE EJERCICIOS ANTERIORES	0	24,056,545
REVALÚOS	0	0
RESERVAS	0	0
RECTIFICACIONES DE RESULTADOS DE EJERCICIOS ANTERIORES	0	0
EXCESO O INSUFICIENCIA EN LA ACTUALIZACIÓN DE LA HACIENDA PÚBLICA/PATRIMONIO	0	0
RESULTADO POR POSICIÓN MONETARIA	0	0
RESULTADO POR TENENCIA DE ACTIVOS NO MONETARIOS	0	0

Bajo protesta de decir verdad declaramos que los Estados Financieros y sus notas, son razonablemente correctos y son responsabilidad de mis señores.

DIRECTORA ADMINISTRATIVA
 LIC. MARÍA LAURA MÉNDEZ JIMÉNEZ
CECYTEO
 DIRECCIÓN ADMINISTRATIVA

DIRECTORA GENERAL
 LIC. BLANCA LUZ MARTÍNEZ QUIROZ
CECYTEO
 DIRECCIÓN GENERAL



GOBIERNO DEL ESTADO
DE OAXACA

Estado de Flujos de Efectivo



COLEGIO DE ESTUDIOS CIENTÍFICOS Y TECNOLÓGICOS DEL ESTADO DE OAXACA		
AL 30 de septiembre 2025 y AL 31 de diciembre 2024		
Concepto	2025	2024
Flujos de Efectivo de las Actividades de Operación		
Origen		
Impuestos	923,231,102	1,170,418,444
Cuotas y Aportaciones de Seguridad Social	0	0
Contribuciones de Mejoras	0	0
Derechos	0	0
Productos	0	0
Aprovechamientos	0	0
Ingresos por Venta de Bienes y Prestación de Servicios	0	0
Participaciones, Aportaciones, Convenios, Incentivos Derivados de la Colaboración Fiscal y Fondos Distintos de Ap	0	0
Transferencias, Asignaciones, Subsidios y Subvenciones, y Pensiones y Jubilaciones	915,757,472	1,128,083,019
Otros Orígenes de Operación	7,473,630	42,335,426
Aplicación		
Servicios Personales	857,343,595	1,149,069,982
Materiales y Suministros	0	0
Servicios Generales	0	0
Transferencias Internas y Asignaciones al Sector Público	0	0
Transferencias al resto del Sector Público	780,969,366	1,149,065,730
Subsidios y Subvenciones	0	0
Ayudas Sociales	0	0
Pensiones y Jubilaciones	0	0
Transferencias a Fideicomisos, Mandatos y Contratos Análogos	0	0
Transferencias a la Seguridad Social	0	0
Donativos	0	0
Transferencias al Exterior	0	0
Participaciones	0	0
Aportaciones	0	0
Convenios	0	0
Otras Aplicaciones de Operación	0	0
Flujos Netos de Efectivo por Actividades de Operación	76,374,229	4,252
	65,887,508	21,348,462
Flujos de Efectivo de las Actividades de Inversión		
Origen		
Bienes Inmuebles, Infraestructura y Construcciones en Proceso	0	0
Bienes Muebles	0	0
Otros Orígenes de Inversión	0	0
Aplicación		
Bienes Inmuebles, Infraestructura y Construcciones en Proceso	0	0
Bienes Muebles	0	0
Otras Aplicaciones de Inversión	0	0
Flujos Netos de Efectivo por Actividades de Inversión	0	0
Flujo de Efectivo de las Actividades de Financiamiento		
Origen		
Endeudamiento Neto	0	0
Interno	0	0
Externo	0	0
Otros Orígenes de Financiamiento	0	0
Aplicación		
Servicios de la Deuda	0	0
Interno	0	0
Externo	0	0
Otras Aplicaciones de Financiamiento	0	0
Flujos Netos de Efectivo por Actividades de Financiamiento	0	0
Incremento/Disminución Neta en el Efectivo y Equivalentes al Efectivo	65,887,508	21,348,462
Efectivo y Equivalentes al Efectivo al Inicio del Ejercicio	88,537,682	67,189,220
Efectivo y Equivalentes al Efectivo al Final del Ejercicio	154,425,190	88,537,682

Bajo protesta de decir verdad declaramos que los Estados Financieros y sus Notas son razonablemente correctos y responsabilidad del emisor.

DIRECTORA ADMINISTRATIVA

LIC. MARIA LAURA MIJANGOS JIMÉNEZ

CECYTEO

"Tercer Informe de Avance de Gestión Financiera Enero - Septiembre 2025"

DIRECCIÓN
ADMINISTRATIVA

Gobierno del Estado de Oaxaca
UR: 507 - COLEGIO DE ESTUDIOS CIENTÍFICOS Y TECNOLÓGICOS DEL ESTADO DE OAXACA
Estado Analítico del Activo
Del 1º de enero al 30 de septiembre de 2025
(Cifras en Pesos)



DESCRIPCIÓN	SALDO INICIAL	CARGOS DEL PERIODO	ABONOS DEL PERIODO	SALDO FINAL	VARIACIÓN DEL PERIODO
ACTIVO	1,589,664,636	1,207,825,927	1,148,890,730	1,648,599,833	58,935,197
ACTIVO CIRCULANTE	102,541,669	1,205,288,952	1,146,875,074	160,955,547	58,413,878
EFFECTIVO Y EQUIVALENTES	88,537,682	1,100,893,832	1,035,006,325	154,425,190	65,887,508
DERECHOS A RECIBIR EFECTIVO O EQUIVALENTES	14,003,987	104,395,120	111,868,750	6,530,357	-7,473,630
DERECHOS A RECIBIR BIENES O SERVICIOS	0	0	0	0	0
INVENTARIOS	0	0	0	0	0
ALMACENES	0	0	0	0	0
ESTIMACIÓN POR PÉRDIDA O DETERIORO DE ACTIVOS CIRCULANTES	0	0	0	0	0
OTROS ACTIVOS CIRCULANTES	0	0	0	0	0
ACTIVO NO CIRCULANTE	1,487,122,967	2,536,975	2,015,656	1,487,644,287	521,320
INVERSIONES FINANCIERAS A LARGO PLAZO	0	0	0	0	0
DERECHOS A RECIBIR EFECTIVO O EQUIVALENTES A LARGO PLAZO	88,800	0	0	88,800	0
BIENES INMUEBLES, INFRAESTRUCTURA Y CONSTRUCCIONES EN PROCESO	1,504,906,887	0	0	1,504,906,887	0
BIENES MUEBLES	81,408,842	2,536,975	2,015,656	81,930,162	521,320
ACTIVOS INTANGIBLES	168,486	0	0	168,486	0
DEPRECIACIÓN, DETERIORO Y AMORTIZACIÓN ACUMULADA DE BIENES	-99,450,049	0	0	-99,450,049	0
ACTIVOS DIFERIDOS	0	0	0	0	0
ESTIMACIÓN POR PÉRDIDA O DETERIORO DE ACTIVOS NO CIRCULANTES	0	0	0	0	0
OTROS ACTIVOS NO CIRCULANTES	0	0	0	0	0

Bajo protesta de decir verdad declaramos que los Estados Financieros y sus notas, son razonablemente correctos y son responsabilidad del emisor.

DIRECTORA ADMINISTRATIVA

 LIC. MARIA LAURA MIJANGOS JIMÉNEZ
 DIRECCIÓN
 ADMINISTRATIVA

DIRECTORA GENERAL

 LIC. BLANCA LUZ MARTÍNEZ
 CECyTEO
 DIRECCIÓN
 GENERAL



Denominación de las Deudas	Moneda de Contratación	Institución o País Acreedor	Saldo Inicial del Periodo	Saldo Final del Periodo
DEUDA PÚBLICA				
Corto Plazo				
Deuda Interna				
Instituciones de Crédito	PESOS	MEXICO	0.00	0.00
Titulos y Valores	PESOS	MEXICO	0.00	0.00
Arrendamientos Financieros	PESOS	MEXICO	0.00	0.00
Deuda Externa				
Organismos Financieros Internacionales	PESOS	MEXICO	0.00	0.00
Deuda Bilateral	PESOS	MEXICO	0.00	0.00
Titulos y Valores	PESOS	MEXICO	0.00	0.00
Arrendamientos Financieros	PESOS	MEXICO	0.00	0.00
Subtotal de Deuda Pública a Corto Plazo	PESOS	MEXICO	0.00	0.00
Largo Plazo				
Deuda Interna				
Instituciones de Crédito	PESOS	MEXICO	0.00	0.00
Titulos y Valores	PESOS	MEXICO	0.00	0.00
Arrendamientos Financieros	PESOS	MEXICO	0.00	0.00
Deuda Externa				
Organismos Financieros Internacionales	PESOS	MEXICO	0.00	0.00
Deuda Bilateral	PESOS	MEXICO	0.00	0.00
Titulos y Valores	PESOS	MEXICO	0.00	0.00
Arrendamientos Financieros	PESOS	MEXICO	0.00	0.00
Subtotal de Deuda Pública a Largo Plazo	PESOS	MEXICO	0.00	0.00
Total de Otros Pasivos			100,859,206.16	27,111,050.09
Total de Deuda Pública y Otros Pasivos			100,859,206.16	27,111,050.09

Bajo protesta de decir verdad declaramos que los Estados Financieros y sus notas, son razonablemente correctos y son responsabilidad del emisor.

DIRECTORA ADMINISTRATIVA

LIC. MARIA LAURA MIJANGOS JIMENEZ
DIRECCIÓN ADMINISTRATIVA

DIRECTORA GENERAL

LIC. BLANCA LUZ MARTÍNEZ
DIRECCIÓN GENERAL

INFORME SOBRE PASIVOS CONTINGENTES

En cumplimiento a lo dispuesto en los artículos 46 fracción I inciso f, 52 y 53 de la Ley general de Contabilidad Gubernamental, y de conformidad con lo establecido en el capítulo VII, Fracción II, inciso H, del Manual de Contabilidad Gubernamental emitido por el Consejo Nacional de Armonización Contable CONAC.

El Colegio de Estudios Científicos y Tecnológicos del Estado de Oaxaca informa que derivado de lo anterior, no cuenta con Pasivos Contingentes.

**“507 - COLEGIO DE ESTUDIOS CIENTÍFICOS Y TECNOLÓGICOS DEL ESTADO DE OAXACA”
NOTAS A LOS ESTADOS FINANCIEROS
“DEL 01 DE ENERO AL 30 SEPTIEMBRE DE 2025”
(PESOS)**

Remito informe relacionado con la Información Financiera del Colegio de Estudios Científicos y Tecnológicos del Estado de Oaxaca del periodo del 01 de enero al 30 de septiembre de 2025.

NOTAS DE GESTIÓN ADMINISTRATIVA

Introducción:

Los Estados Financieros de los entes públicos proveen información financiera a los principales usuarios de la misma, al Congreso y a los ciudadanos.

El objetivo del presente documento es la revelación del contexto y de los aspectos económicos-financieros más relevantes que influyeron en las decisiones del periodo: 01 de enero al 30 de septiembre de 2025 y deberán ser considerados en la elaboración de los estados financieros para la mayor comprensión de los mismos y sus particulares.

De esta manera, se informa y explica la respuesta del gobierno a las condiciones relacionadas con la información financiera de cada periodo de gestión, además de exponer aquellas políticas que podrían afectar la toma de decisiones en periodos posteriores.

Autorización e Historia.

a) Fecha de creación del ente.

El 12 de marzo de 1994, se crea el Organismo Público Descentralizado Colegio de Estudios Científicos y Tecnológicos del Estado de Oaxaca, abriendo sus puertas en el mismo año, fue formalizando a través del Decreto de Creación con personalidad jurídica y patrimonio propio, publicándose el 12 de marzo de 1994 en el Periódico Oficial del Gobierno del Estado de Oaxaca.

El 19 de mayo de 2001, se actualiza el diverso que creo el Colegio de Estudios Científicos y Tecnológicos del Estado de Oaxaca publicándose el Periódico Oficial del Gobierno del Estado de Oaxaca de esa misma fecha.

b) Principales cambios en su estructura.

El 26 de marzo de 2015, se publicó su nuevo Reglamento Interno, en el cual se incluyó en la reacción terminologías más recientes, incluye nuevas definiciones, particularmente de los Comités con los que cuenta el Colegio; depura y actualiza las facultades de la Dirección General y de las Áreas Administrativas, Ordena y sistematiza sus artículos en títulos y capítulos incluyendo uno relativo a los actos administrativos u el enlace y acceso a la información entre otras.

El 9 de septiembre del año 2023, se publicó en el Periódico Oficial del Gobierno del Estado de Oaxaca la nueva estructura orgánica, en la que la Subdirección de Registro Escolar y Estadística, así como la Subdirección de Ingresos y Formación de Personal sufren modificación para ser actualmente Departamento de Registro Escolar y Estadística y Departamento de Ingreso y Formación de Personal respectivamente.

Panorama Económico y Financiero:

Al 01 de enero de 2025, se aprueba para el Colegio de Estudios Científicos y Tecnológicos del Estado de Oaxaca un presupuesto de egresos aprobado para el ejercicio fiscal 2025 de **\$ 1,027,073,327.74** (un mil veintisiete millones setenta y tres mil trescientos veintisiete pesos 74/100 M.N.) con fundamento en la Ley Orgánica del Poder Ejecutivo del Estado de Oaxaca y el Decreto del Presupuesto de Egresos del Estado de Oaxaca, mismo que se encuentra distribuido conforme a la estructura programática presentada en el Programa Operativo Anual (POA).

Dando seguimiento, a lo anterior, durante el periodo del 01 de enero al 30 de septiembre de 2025, se realizaron movimientos presupuestales para lograr y reforzar metas programadas; solicitando adecuaciones presupuestarias en base al Artículo Séptimo Transitorio y al Anexo 7 del Decreto de presupuesto de Egresos y se realizó el replanteamiento de las actividades y metas a la estructura programática.

Organización y Objeto Social

a) Objeto Social:

Ofrecer a la población oaxaqueña educación media superior en las modalidades de bachillerato tecnológico bivalente y bachillerato general.

b) Principal Actividad:

Impartir educación de calidad en el nivel medio superior en la modalidad de Bachillerato tecnológico bivalente y bachillerato general.

c) Ejercicio Fiscal:

Tercer Trimestre 2025

d) Régimen Jurídico:

Persona moral con fines no lucrativos

e) Consideraciones fiscales del ente: revelar el tipo de contribuciones que esté obligado a pagar o retener y enterar.

- ISR retención por Sueldos y Salarios
- ISR retenciones por Servicios Profesionales
- ISR retención por Régimen Simplificado de Confianza.
- ISR retención por Arrendamiento de Inmuebles
- Declaración informativa mensual de proveedores.
- Impuesto sobre Erogaciones por
- Remuneraciones al Trabajo Personal (3% sobre nómina).
- Cuotas IMSS Patronales y Obreras
- Cuotas Retiro, Cesantía en edad avanzada y Vejez Patronales y Obreras
- Aportación de vivienda para cuenta individual INFONAVIT Patronales y Obreras
- Seguro de vida Metlife
- Seguro de vida INBURSA
- Crédito FONACOT
- Fondo de Ahorro del personal sindicalizado
- Descuento Préstamo Fondo de Ahorro del personal sindicalizado
- Cuota sindical

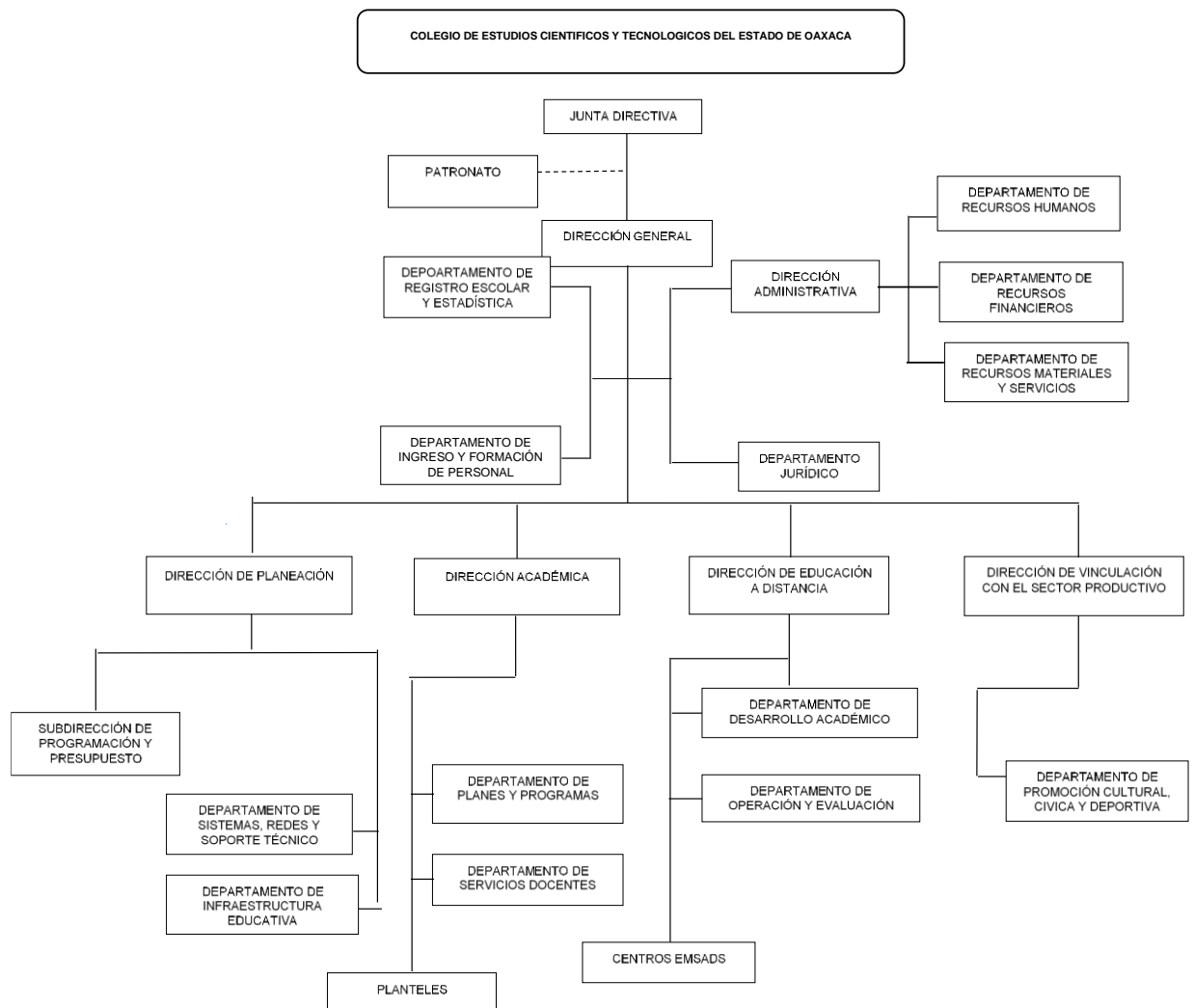


GOBIERNO DEL ESTADO
DE OAXACA



- Préstamo Cooperativa Acreimex
- Programa Educativo Nacional, S.A.
- Préstamo INBURSA
- Nómina apoyo SAPI de CV
- Préstamo Financiera Fortaleza S.A. de C.V.
- Publiseg SAPI de CV Sofom, ENR

f) Estructura organizacional básica:



g) Fideicomisos de los cuales es fideicomitente o fideicomisario, y contratos análogos, incluyendo mandatos de los cuales es parte: El Colegio no tiene Fideicomiso y tampoco contratos análogos.

Bases de preparación de los Estados Financieros.

a) Elaboración de los Estados Financieros observando la normatividad emitida por el CONAC y las disposiciones legales aplicables:

Los Estados Financieros del Colegio de Estudios Científicos y Tecnológicos del Estado de Oaxaca se elaboraron en apego y con fundamento en el Título IV de la Ley General de Contabilidad Gubernamental y las Normas emitidas por el CONAC.

b) Normatividad Aplicable para el reconocimiento, valuación y revelación de los diferentes rubros de la Información Financiera:

Los Estados Financieros del Colegio se han elaborado observando las normas emitidas por el Consejo Nacional de Armonización Contable, el Manual de Contabilidad Gubernamental y las disposiciones legales aplicables. El reconocimiento, valuación y revaluación, se realizó considerando que todos los eventos que afecten económicamente al ente público deben ser cuantificados en términos monetarios y se registrarán al costo histórico o al valor económico más objetivo en moneda nacional. Para aquellos bienes que no cuentan con un valor se les asigna un valor estimado. Los Estados Financieros fueron preparados en apego a los Postulados Básicos de Contabilidad Gubernamental, mismos que configuran el Sistema de Contabilidad Gubernamental. Éstos sustentan de forma técnica tanto el registro como la presentación de la información financiera con la finalidad de uniformar métodos, procedimientos y prácticas contables.

c) Postulados básicos de Contabilidad Gubernamental.

Los emitidos por el Consejo Nacional de Armonización Contable:

- Sustancia Económica
- Entes Públicos
- Existencia Permanente
- Revelación Suficiente



GOBIERNO DEL ESTADO
DE OAXACA



- Importancia Relativa
- Registro e Integración Presupuestaria
- Consolidación de Información financiera
- Devengo Contable
- Valuación
- Dualidad Económica
- Consistencia

d) Normatividad supletoria.

- Acuerdo por el que Emite al Clasificador funcional por Objeto del Gasto
- Acuerdo por el que se emite el Marco Metodológico sobre la forma y términos en que deberá orientarse el desarrollo de los componentes de las finanzas públicas con relación a los objetivos y prioridades, que en la materia establezca la planeación y desarrollo para su integración en la Cuenta Pública.
- Acuerdo por el que se emiten las principales reglas de Registro y Valoración del Patrimonio.
- Manual de Contabilidad Gubernamental
- Adecuaciones al Clasificador por Objeto del Gasto
- Acuerdo por el que se emite el Marco Conceptual de Contabilidad Gubernamental.
- Acuerdo por el que se emiten los Postulados Básicos de Contabilidad Gubernamental.
- Acuerdo por el que se emiten las Normas y Metodologías para la determinación de los Momentos Contables de los Egresos.
- Acuerdo por el que se emite el Clasificador por Objeto de Gasto.
- Acuerdo por el que se emiten las Normas y Metodologías para la Emisión de Información Financiera y Estructura de los Estados Financieros Básicos del ente Público y características de sus notas.
- Clasificador por Objeto del Gasto (Capítulo, Concepto y Partida Genérica).
- Clasificador por Tipo del Gasto.
- Clasificador Funcional del Gasto.
- Guías contabilizadoras.
- Instructivo de Manejo de Cuentas
- Guías Contabilizadora y Modelo de asientos
- Matriz de Conversión.

e) Esta entidad pública desde ejercicios anteriores ya viene implementando la base de devengado de conformidad con la Ley General de Contabilidad.

Políticas de Contabilidad Significativas

- a) **Actualización:** El registro de la contabilidad se realizó en base a los lineamientos establecidos por el Consejo Nacional de Armonización Contable CONAC.
- b) **Informar sobre la realización de operaciones en el extranjero y de sus efectos en la información financiera gubernamental:** Durante el periodo del 01 al 30 de septiembre de 2025, no se realizaron operaciones en Moneda Extranjera.
- c) **Método de evaluación de la inversión en acciones en el Sector Paraestatal.** Este Colegio no realiza este tipo de evaluaciones.
- d) **Sistema y método de valuación de inventarios.** El CONAC ha emitido las normas para la valoración de los Activos y el patrimonio de los entes públicos, esta norma permite definir y estandarizar los conceptos básicos de valuación, contenidos en las normas particulares aplicables a los distintos elementos integrantes de los estados Financieros.
- e) **Beneficios a empleados:** No se tienen reservas para beneficios futuros de los empleados, más que las contempladas anualmente en el presupuesto de egresos del ejercicio presente.
- f) **Provisiones:** Las provisiones al 30 de septiembre de 2025 lo conforman los siguientes conceptos: en el rubro de servicios personales, impuestos sobre sueldos y salarios, cuotas obreras IMSS, R.C.V. y Crédito de vivienda.
- g) **Reservas:** La entidad no realiza registro al no contar con reservas.
- h) **Cambios en políticas contables y corrección de errores junto con la revelación de los efectos que se tendrá en la información financiera del ente público, ya sea retrospectivos o prospectivos.**

De conformidad a las Reglas Específicas del Registro y Valoración del Patrimonio el numeral -16.1 Cambios en criterios contables, establece que los cambios en criterios contables pueden obedecer bien a una decisión voluntaria debidamente justificada, que implique la obtención de una mejor información o bien a la imposición de una norma, así mismo, el numeral -16.3 Errores, determina que los entes públicos elaborarán sus Estados Financieros corrigiendo los errores realizados en ejercicios anteriores. Dichos errores pueden ser entre



GOBIERNO DEL ESTADO
DE OAXACA



otros por omisiones, inexactitudes, imprecisiones, registros contables extemporáneos, errores aritméticos, errores en la aplicación de políticas contables, así como la inadvertencia o mala interpretación de hechos, junto con la revelación de los efectos que se tendrá en la información financiera del ente público, ya sea retrospectivos o prospectivos.

- i) **Reclasificaciones:** Durante el periodo del 01 al 30 de septiembre de 2025, no se realizaron reclasificaciones.
- j) **Depuración y Cancelación de saldos:** Con el propósito de que la información emanada de la contabilidad muestre razonablemente los saldos, las depuraciones y cancelaciones de saldos se realizaron cada mes en diferentes cuentas contables durante el periodo, con la finalidad de presentar cifras actualizadas en los Estados Financieros.

Posición en Moneda Extranjera y Protección por Riesgo Cambiario

- a) **Activos en moneda extranjera.** Actualmente los activos se registran solo en moneda de origen en el caso de que se presentará el uso de moneda extranjera, su registro será expresado en moneda de origen.
- b) **Pasivos en moneda extranjera.** Actualmente los pasivos se registran solo en moneda de origen en el caso de que se presentará el uso de moneda extranjera, su registro será expresado en moneda de origen.
- c) **Posición en moneda extranjera.** No se realizan transacciones en moneda extranjera.
- d) **Tipo de cambio.** Si llegara a realizarse alguna transacción en moneda extranjera, el registro se realizará al tipo de cambio vigente que señale el Banco de México.
- e) **Equivalente en moneda nacional.** Si llegara a realizarse alguna transacción en moneda extranjera, el registro se realizará en lo equivalente al valor vigente del tipo de cambio que señale el Banco de México.

Reporte Analítico del Activo

- a) Vida útil o porcentajes de depreciación, deterioro o amortización utilizados en los diferentes tipos de activos:** Durante el periodo del 01 al 30 de septiembre de 2025. La entidad refleja saldos en el rubro de Depreciación Deterioro y Amortización Acumulada de Bienes e Intangibles asciende a \$ 99,450,049.
- b) Cambios en el porcentaje de depreciación o valor residual de los activos:** Esta entidad no ha realizado cambios en el porcentaje.
- c) Importe de los gastos conceptualizados en el ejercicio, tanto financieros como de investigación y desarrollo:** Esta entidad no ha realizado gastos de ninguna índole durante este periodo.
- d) Riesgos por tipo de cambio o tipo de interés de las inversiones financieras:** Esta entidad no ha realizado transacciones en moneda extranjera.
- e) Valor activado en el ejercicio de los bienes construidos por la entidad:** Los bienes de la entidad se reconocen dentro de su Activo No Circulante de su costo histórico, de conformidad con el artículo 29 de la Ley General de Contabilidad Gubernamental.
- f) Otras circunstancias de carácter significativo que afecten el activo, tales como bienes en garantía, señalados en embargos, litigios, títulos de inversiones, entregados en garantías, baja significativa del valor de inversiones financieras, etc.:** Esta entidad no ha registrado los conceptos que se describen con antelación.
- g) Desmantelamiento de Activos, procedimientos, implicaciones, efectos contables:** Este ente público no ha realizado los conceptos que se describen el presente inciso.
- h) Administración de activos; planeación con el objetivo de que el ente los utilice de manera más efectiva:** Se utilizan los activos con la operación y mantenimiento óptimo.

Fideicomisos, Mandatos y Análogos

- a) Por ramo administrativo que los reporta:** El Colegio no tiene fideicomisos, mandatos y análogos.

- b) Enlistar los de mayor monto de disponibilidad, relacionando aquellos que conforman el 80% de las disponibilidades:** El Colegio no tiene fideicomisos, mandatos y análogos.

Reporte de la Recaudación

- a) Análisis del comportamiento de la recaudación correspondiente al ente público o cualquier tipo de ingreso, de forma separada los ingresos locales de los federales:** El Colegio no recauda.
- b) Proyección de la recaudación e ingresos en el mediano plazo:** El Colegio no recauda.

Información sobre la Deuda y el Reporte Analítico de la Deuda

- a) Utilizar al menos los siguientes indicadores. Deuda respecto al PIB y deuda respecto a la recaudación tomando, como mínimo, un periodo igual o menor a 5 años.** El Ente Público no tiene deuda.
- b) Información de manera agrupada por tipo de valor gubernamental o instrumento financiero en la que se considere intereses, comisiones, tasa, perfil de vencimiento y otros gastos de la deuda.** El Ente Público no tiene deuda pública.

Calificaciones otorgadas

No se cuenta con calificaciones otorgadas o certificaciones, las calificaciones crediticias se le otorga únicamente al gobierno del Estado y no se le otorga a la entidad en particular.

Proceso de Mejora

Se informará de:

- a) Principales Políticas de control interno.
- b) Medidas de desempeño financiero, metas y alcance.



GOBIERNO DEL ESTADO
DE OAXACA



Para el desarrollo de los programas deberá ser a mediano plazo y estarían basados en cuatro estrategias funcionales y cinco aspectos organizacionales, con objetivos operaciones, actividades, participantes, costos y evaluación sin reducción del presupuesto para obtener una eficiente atención médica y realizar la capacitación y sensibilización de este programa.

Información por Segmentos

Cuando se considere necesario se podrá revelar la información financiera de manera segmentada debido a la diversidad de las actividades y operaciones que realizan los entes públicos, ya que la misma proporciona información acerca de las diferentes actividades operativas en las cuales participa, de los productos o servicios que maneja, de las diferentes áreas geográficas, de los grupos homogéneos con el objetivo de entender el desempeño del ente, evaluar mejor los riesgos y beneficios del mismo, y entenderlo como un todo y sus partes integrantes.

Consecuentemente, esta información contribuye al análisis más preciso de la situación financiera, grados y fuentes de riesgo y crecimiento potencial de negocio.

Eventos Posteriores al Cierre

El ente público no tiene hechos ocurridos en el periodo posterior al que informa, que proporcionen mayor evidencia sobre eventos que le afectan económicamente y que no se conocían a la fecha de cierre.

Partes Relacionadas

El ente público no presenta partes relacionadas que pudieran ejercer influencia significativa en la toma de decisiones financieras y operativas.

Responsabilidad sobre la Presentación Razonable de la Información Contable

Estos Estados Financieros fueron autorizados para su emisión, por la **Lic. Blanca Luz Martínez Guzmán** y la **Lic. María Laura Mijangos Jiménez** en su carácter de Directora General y Directora Administrativa del Colegio de Estudios Científicos y Tecnológicos del Estado de Oaxaca respectivamente; y bajo protesta de decir verdad declaro que los Estados Financieros y sus Notas, son razonablemente correctas y son responsabilidad del emisor.

NOTAS A DESCGLOSE

I) NOTAS AL ESTADO DE ACTIVIDADES

Muestra el resultado de las operaciones de la entidad correspondiente al periodo del 01 de enero al 30 de septiembre de 2025, integrado de la siguiente forma:

Ingresos y Otros Beneficios

CUENTAS	1° ENERO AL 30 DE SEPTIEMBRE 2025	1° ENERO AL 31 DE DICIEMBRE 2024
INGRESOS Y OTROS BENEFICIOS	0	0
PARTICIPACIONES, APORTACIONES, CONVENIOS, INCENTIVOS DERIVADOS DE LA COLABORACION FISCAL, FONDOS DISTINTOS	915,757,472	1,128,083,019
TOTAL DE INGRESOS Y OTROS BENEFICIOS	915,757,472	1,128,083,019

Los ingresos corresponden a los recursos recaudados correspondientes al periodo del 01 de enero al 30 de septiembre de 2025 el cual asciende a un importe de **\$ 915,757,472** (novecientos quince millones setecientos cincuenta y siete mil cuatrocientos setenta y dos pesos 00/100 M.N.) recursos que fueron comprometidos y devengados durante el periodo del 01 de enero al 30 de septiembre de 2025.

Gastos y Otras Pérdidas

El rubro de Gastos y Otras Pérdidas corresponden a lo devengado por la Entidad durante el periodo del 01 de enero al 30 de septiembre de 2025 por la cantidad de: **\$ 780,969,366** (setecientos ochenta millones novecientos sesenta y nueve mil trescientos sesenta y seis pesos 00/100 M.N.) integrado de la siguiente manera:



GOBIERNO DEL ESTADO
DE OAXACA



CUENTAS	1° ENERO AL 30 DE SEPTIEMBRE 2025	1° ENERO AL 31 DE DICIEMBRE 2024
GASTOS Y OTRAS PERDIDAS	0	0
TRANSFERENCIAS INTERNAS Y ASIGNACIONES AL SECTOR PUBLICO	780,969,366	1,149,065,730
AYUDAS SOCIALES	0	0
OTROS GASTOS Y PERDIDAS EXTRAORDINARIAS	0	0
TOTAL DE GASTOS Y OTRAS PERDIDAS	780,969,366	1,149,065,730

II) NOTAS AL ESTADO DE SITUACION FINANCIERA

El estado de Situación Financiera tiene como propósito mostrar información relativa a los recursos y obligaciones de la entidad.

ACTIVO

CUENTAS	1° ENERO AL 30 DE SEPTIEMBRE 2025	1° ENERO AL 31 DE DICIEMBRE 2024
ACTIVO CIRCULANTE		
Efectivo Equivalentes	154,425,190	88,537,682
Derechos a recibir efectivo y Equivalentes	6,530,357	14,003,987
Total de Activo Circulante	160,955,547	102,541,669
Derecho a recibir efectivo o equivalente a Largo Plazo	88,800	88,800
Bienes Inmuebles, infraestructura y construcciones en proceso	1,504,906,887	1,504,906,887
Bienes Muebles	81,930,162	81,408,842
Activos intangibles	168,486	168,486
Depreciación, Deterioro y amortización Acumulada de Bienes e Intangibles	-99,450,049	-99,450,049
Total de Activo no Circulante	1,487,644,287	1,487,122,967
TOTAL DE ACTIVOS	1,648,599,833	1,589,664,636

ACTIVO CIRCULANTE

Efectivo y Equivalentes

El rubro de efectivo y equivalentes al 30 de septiembre del ejercicio 2025, representa los recursos disponibles de la Entidad, saldo que se refleja en las siguientes cuentas bancarias: 0124343409, 7016 5798242, 0124357329 Servicios Personales y Gastos de Operación Recurso Estatal; 0124344286 y 7016 5906088 Servicios Personales y Gastos de Operación Recurso Federal, en el rubro de Servicios Personales Estatal y Federal proporciona para el buen funcionamiento de las actividades del Colegio de Estudios Científicos y Tecnológicos del Estado de Oaxaca.

Derechos a recibir Efectivo o Equivalentes

En el rubro de Derechos a recibir Efectivo y Equivalentes (Otros deudores diversos por cobrar a C.P) el saldo que se expresa un saldo en el Estado de Situación Financiera al 30 de septiembre del ejercicio 2025 de \$ 6,530,357 (seis millones quinientos treinta mil quinientos trescientos cincuenta y siete pesos 00/100 M.N.) que corresponden a las provisiones por retenciones de nómina del mes de septiembre del presente año, integrándose de la siguiente forma: Impuestos Sobre Sueldos y Salarios (ISSS), 1.25% Régimen Simplificado de Confianza (RESICO), apoyos COVIT-19, IMSS, R.C.V., Crédito Infonavit, Crédito Fonacot y Secretaría de Finanzas del Gobierno del Estado, cabe señalar que en este rubro se contempla un saldo de \$ 4,861,220 (cuatro millones ochocientos sesenta y un mil doscientos veinte pesos 00/100 M.N.) que al 30 de septiembre de 2025, no fueron ministrados por la Tesorería de la Secretaría de Finanzas del Gobierno del Estado en este periodo y en los Ejercicios 2015 y 2016.

ACTIVO NO CIRCULANTE

Está constituido por el conjunto de valores y derechos de realización o disponibilidad con un periodo de tiempo superior a un año y al 30 de septiembre del ejercicio 2025, está integrado de la siguiente forma:



GOBIERNO DEL ESTADO
DE OAXACA



Bienes inmuebles

CUENTAS	1° ENERO AL 30 DE SEPTIEMBRE 2025	1° ENERO AL 31 DE DICIEMBRE 2024
Terrenos	540,019,369	540,019,369
Edificios no residenciales	964,887,518	964,887,518
TOTAL	1,504,906,887	1,504,906,887

Bienes muebles

CUENTAS	1° ENERO AL 30 DE SEPTIEMBRE 2025	1° ENERO AL 31 DE DICIEMBRE 2024
Muebles de Oficina y Estantería	5,008,023	4,697,023
Muebles, Excepto de Oficina y Estantería	41,211	41,211
Equipo de Cómputo y Tecnologías de la Información	35,022,732	35,246,704
Otros Mobiliarios y Equipos de Administración	437,790	437,790
Equipos y Aparatos Audiovisuales	8,668,128	8,230,288
Aparatos Deportivos	2,197,696	2,197,696
Cámaras Fotográficas y de Video	508,457	508,457
Otro Mobiliario y Equipo Educativo y recreativo	7,437,336	7,437,336
Equipo Médico y de Laboratorio	6,200,177	6,200,177
Instrumental Médico y de Laboratorio	369,881	369,881
Vehículos y Equipo terrestre	8,958,317	8,958,317
Otros Equipos de Transporte	60,999	60,999
Sistemas de Aire Acondicionado, Calefacción y de Refrigeración Industrial y Comercial	1,184,503	1,184,503
Equipo de Comunicación y de Telecomunicación	885,816	885,816
Equipos de Generación Eléctrica, Aparatos y Accesorios Eléctricos	1,772,409	1,772,409
Herramientas y Máquinas-Herramienta	722,455	726,003
Otros equipos	2,454,232	2,454,232
TOTAL	81,930,162	81,408,842



GOBIERNO DEL ESTADO
DE OAXACA



Activos intangibles

Cuentas	1° Enero al 30 de Septiembre 2025	1° Enero al 31 de Diciembre 2024
Software	168,486	168,486
TOTAL	168,486	168,486

Depreciación, Deterioro y Amortización Acumulada de Bienes

Cuentas	1° Enero al 30 de Septiembre 2025	1° Enero al 31 de Diciembre 2024
Depreciación Acumulada de Bienes Muebles	-99,450,049	-99,450,049
TOTAL	-99,450,049	-99,450,049

Al 30 de septiembre de 2025, el saldo del rubro de Activo no Circulante es de **\$1,587,094,336** (un mil millones quinientos ochenta y siete millones noventa y cuatro mil trescientos treinta y seis pesos 00/100 M.N.) haciendo referencia que la entidad no adquirió bienes muebles, por lo que en este periodo del 01 de enero al 30 de septiembre de 2025 no hubo movimientos al Activo no Circulante.

PASIVO

El saldo de este rubro al 30 de septiembre de 2025, asciende a la cantidad de **\$ 27,111,050** (veintisiete millones ciento once mil cincuenta pesos 00/100 M.N.) que corresponden a los compromisos de pagos adquiridos durante los ejercicios fiscales 2015, 2016 y 2025 con varios proveedores y prestadores de servicios por las adquisiciones de bienes y contratación de servicios por pagar a corto plazo, también este rubro se contemplan los montos de las provisiones de nóminas (retenciones de los trabajadores) correspondiente al mes de junio del año en curso, detallándose de la siguiente forma:

Pasivo circulante

Cuentas	1° Enero al 30 de Septiembre 2025	1° Enero al 31 de Diciembre 2024
Cuentas por Pagar a corto plazo		
Deudas por Adquisición de Bienes y Contratación de Servicios por Pagar a CP	0	0



GOBIERNO DEL ESTADO
DE OAXACA



Contratista por Obras en Bienes de Dominio Público por Pagar a CP	56,976	56,976
Transferencias Internas y Asignaciones al Sector Público	9,080,214	40,726,503
Retenciones de Impuestos por Pagar a CP	9,826,215	51,337,944
Retenciones del Sistema de seguridad social por Pagar a CP	2,723,801	2,858,265
Otras retenciones y Contribuciones por Pagar a CP	5,322,383	5,879,394
Fondos Rotatorios por Pagar a CP	100,000	0
Otras Cuentas por Pagar a corto plazo	1,461	123
TOTAL	27,111,050	100,859,206

III) NOTAS AL ESTADO DE VARIACION EN LA HACIENDA PÚBLICA

CUENTAS	1° ENERO AL 30 DE SEPTIEMBRE 2025	1° ENERO AL 31 DE DICIEMBRE 2024
HACIENDA PÚBLICA/PATRIMONIO CONTRIBUIDO	1,361,963,361	1,360,994,281
Resultados de Ejercicio (ahorro/Desahorro)	134,788,107	-20,982,712
Resultado de ejercicios Anteriores	123,763,124	147,819,669
Rectificaciones de Resultados de Ejercicios Anteriores	974,191	974,191
Total de Hacienda Pública/Patrimonio Generado	259,525,422	127,811,149
TOTAL DE HACIENDA PÚBLICA/PATRIMONIO	1,621,488,783	1,488,805,430

La cuenta de Hacienda Pública/Patrimonio, refleja un saldo al 30 de septiembre de 2025, la cantidad de **\$1,621,488,783** (un mil seiscientos veintiún millones cuatrocientos ochenta y ocho mil setecientos ochenta y tres pesos 00/100 M.N.) que representa la acumulación de resultados de ejercicios anteriores.

Resultado del Ejercicio (ahorro/Desarrollo) asciende a la cantidad de **\$134,788,107** (ciento treinta y cuatro millones setecientos ochenta y ocho mil ciento siete pesos 00/100 M.N.)

IV) NOTAS AL ESTADO DE FLUJOS DE EFECTIVO

Efectivo y equivalentes

1. Análisis de saldo en la cuenta de Efectivo y Equivalentes:

CONCEPTO	1° ENERO AL 30 DE SEPTIEMBRE 2025	1° ENERO AL 31 DE DICIEMBRE 2024
Efectivo	0	0
Bancos/Tesorería		
Bancos/Dependencias y Otros	0	0
Inversiones Temporales (Hasta 3 meses)	0	0
Fondos con Afectación Específica	0	0
Depósitos de Fondos de Terceros en Garantía y/o Administración	0	0
Otros Efectivos y Equivalentes	154,425,190	88,537,682
Total	154,425,190	88,537,682

2. Conciliación de los Flujos de Efectivo Netos de las Actividades de Operación y los saldos de Resultados del Ejercicio (Ahorro/Desahorro).

CONCEPTO	1° ENERO AL 30 DE SEPTIEMBRE 2025	1° ENERO AL 31 DE DICIEMBRE 2024
Resultados del Ejercicio Ahorro/Desahorro	137,154,497	-20,982,712
Movimientos de partidas (o rubros) que no afectan al efectivo	0	0
Depreciación	0	0
Amortización	0	0
Incrementos en las provisiones	-77,367,700	42,335,426
Incremento en inversiones producido por revaluación	0	0
Ganancia/pérdida en venta de bienes muebles, inmuebles e intangibles	0	0
Incremento en cuentas por cobrar	2,626,073	4252
Flujos de Efectivo Netos de las Actividades de Operación	57,160,724	21,348,462

18 | 22



GOBIERNO DEL ESTADO
DE OAXACA



CONCILIACIÓN ENTRE LOS INGRESOS PRESUPUESTARIOS Y CONTABLES, ASÍ COMO ENTRE LOS EGRESOS PRESUPUESTARIOS Y LOS GASTOS CONTABLES

Colegio de Estudios Científicos y Tecnológicos del Estado de Oaxaca Conciliación entre los Ingresos Presupuestarios y Contables Del 01 de enero al 30 de septiembre de 2025 (Cifras en pesos)	
Concepto	2025
1. Total de Ingresos Presupuestarios	915,757,472
2. Más Ingresos Contables No Presupuestarios	0
2.1 Ingresos Financieros	
2.2 Incremento por Variación de Inventarios	
2.3 Disminución del Exceso de Estimaciones por Pérdida o Deterioro u Obsolescencia	
2.4 Disminución del Exceso de Provisiones	
2.5 Otros Ingresos y Beneficios Varios	
2.6 Otros Ingresos Contables No Presupuestarios	
3. Menos Ingresos Presupuestarios No Contables	0
3.1 Aprovechamientos Patrimoniales	
3.2 Ingresos Derivados de Financiamientos	
3.3 Otros Ingresos Presupuestarios No Contables	
4. Total de Ingresos Contables	915,757,472



GOBIERNO DEL ESTADO
DE OAXACA



Colegio de Estudios Científicos y Tecnológicos del Estado de Oaxaca Conciliación entre los Egresos Presupuestarios y los Gastos Contables Del 01 de enero al 30 de septiembre de 2025 (Cifras en pesos)	
Concepto	2025
1. Total de Egresos Presupuestarios	780,969,366
2. Menos Egresos Presupuestarios No Contables	0
2.1 Materias Primas y Materiales de Producción y Comercialización	
2.2 Materiales y Suministros	
2.3 Mobiliario y Equipo de Administración	
2.4 Mobiliario y Equipo Educativo y Recreativo	
2.5 Equipo e Instrumental Médico y de Laboratorio	
2.6 Vehículos y Equipo de Transporte	
2.7 Equipo de Defensa y Seguridad	
2.8 Maquinaria, Otros Equipos y Herramientas	
2.9 Activos Biológicos	
2.10 Bienes Inmuebles	
2.11 Activos Intangibles	
2.12 Obra Pública en Bienes de Dominio Público	
2.13 Obra Pública en Bienes Propios	
2.14 Acciones y Participaciones de Capital	
2.15 Compra de Títulos y Valores	
2.16 Concesión de Préstamos	
2.17 Inversiones en Fideicomisos, Mandatos y Otros Análogos	
2.18 Provisiones para Contingencias y Otras Erogaciones Especiales	
2.19 Amortización de la Deuda Pública	
2.20 Adeudos de Ejercicios Fiscales Anteriores (ADEFAS)	
2.21 Otros Egresos Presupuestarios No Contables	
3. Más Gastos Contables No Presupuestarios	0
3.1 Estimaciones, Depreciaciones, Deterioros, Obsolescencia y Amortizaciones	
3.2 Provisiones	
3.3 Disminución de Inventarios	
3.4 Otros Gastos	
3.5 Inversión Pública no Capitalizable	
3.6 Materiales y Suministros (consumos)	
3.7 Otros Gastos Contables No Presupuestarios	
4. Total de Gastos Contables	780,969,366

NOTAS DE MEMORIA (CUENTAS DE ORDEN)

Las cuentas de orden se utilizan para registrar movimientos de valores que no afecten o modifiquen el balance del ente contable, sin embargo, su incorporación en libros es necesaria con fines de recordatorio contable, de control y en general sobre los aspectos administrativos, o bien, para consignar sus derechos o responsabilidades contingentes que puedan, o no, presentarse en el futuro.

CUENTAS DE ORDEN	1° ENERO AL 30 DE SEPTIEMBRE 2025	1° ENERO AL 31 DE DICIEMBRE 2024
Bienes en concesionados o en comodato	67,050,791	67,050,791
Demandas Judiciales en Proceso de Resolución	958,025	958,025
Total de cuenta de orden	68,008,816	68,008,816

CUENTAS DE ORDEN PRESUPUESTARIAS DE INGRESOS	1° ENERO AL 30 DE SEPTIEMBRE 2025	1° ENERO AL 31 DE DICIEMBRE 2024
Ley de Ingresos Estimada	0	0
Ley de Ingresos por Ejecutar	0	0
Modificaciones a la Ley de Ingresos Estimada	0	0
Ley de Ingresos Devengada	0	0
Ley de Ingresos Recaudada	0	0

CUENTAS DE ORDEN PRESUPUESTARIAS DE EGRESOS	1° ENERO AL 30 DE SEPTIEMBRE 2025	1° ENERO AL 31 DE DICIEMBRE 2024
Presupuesto de Egresos Aprobado	1,027,073,328	993,834,564
Presupuesto de Egresos por Ejercer	341,460,942	5,178,891
Modificaciones al Presupuesto de Egresos Aprobado	96,754,216	204,363,899
Presupuesto de Egresos Comprometido	782,366,602	1,193,019,571
Presupuesto de Egresos Devengado	780,969,366	1,149,065,730
Presupuesto de Egresos Ejercido	780,969,366	1,149,065,730
Presupuesto de Egresos Pagado	778,779,528	1,114,052,322



GOBIERNO DEL ESTADO
DE OAXACA



Estos Estados Financieros fueron autorizados para su emisión el día 13 del mes de octubre de 2025, por la Lic. Blanca Luz Martínez Guzmán en su carácter de Directora General y la Lic. María Laura Mijangos Jiménez en su carácter de Directora Administrativa del Colegio de Estudios Científicos y Tecnológicos del Estado de Oaxaca.

Bajo protesta de decir verdad declaramos que los estados financieros y sus notas, son razonablemente correctos y son responsabilidad del emisor.


LIC. MARIA LAURA MIJANGOS JIMÉNEZ
DIRECTORA ADMINISTRATIVA
CECYTEO
DIRECCIÓN
ADMINISTRATIVA


LIC. BLANCA LUZ MARTÍNEZ GUZMÁN
DIRECTORA GENERAL
CECYTEO
DIRECCIÓN
GENERAL



507 COLEGIO DE ESTUDIOS CIENTÍFICOS Y TECNOLÓGICOS DEL ESTADO DE OAXACA

 ESTADO ANALÍTICO DE INGRESOS PRESUPUESTARIOS
 DEL 1 DE ENERO AL 30 DE SEPTIEMBRE DE 2025
 (EN PESOS)

Rubro de Ingresos	Ingreso					
	Estimado	Ampliaciones y Reducciones	Modificado	Devengado	Recaudado	Diferencia
	(1)	(2)	(3=1+2)	(4)	(5)	(6=5-1)
Impuestos						
Cuotas y Aportaciones de Seguridad Social						
Contribuciones de Mejoras						
Derechos						
Productos						
Aprovechamientos						
Ingresos por Venta de Bienes, Prestación de Servicios y Otros Ingresos						
Participaciones, Aportaciones, Convenios, Incentivos Derivados de la Colaboración Fiscal y Fondos Distintos de Aportaciones						
Transferencias, Asignaciones, Subsidios y Subvenciones, y Pensiones y Jubilaciones	1,027,073,328	96,754,216	1,123,827,544	780,969,366	780,969,366	- 246,103,962
Otros Ingresos						
TOTAL	1,027,073,328	96,754,216	1,123,827,544	780,969,366	780,969,366	- 246,103,962
Ingresos excedentes						

Estado Analítico de Ingresos Por Fuente de Financiamiento	Ingreso					
	Estimado	Ampliaciones y Reducciones	Modificado	Devengado	Recaudado	Diferencia
	(1)	(2)	(3=1+2)	(4)	(5)	(6=5-1)
Ingresos del Gobierno	-	-	-	-	-	-
Impuestos	-	-	-	-	-	-
Cuotas y Aportaciones de Seguridad Social						
Contribuciones de Mejoras	-	-	-	-	-	-
Derechos	-	-	-	-	-	-
Productos ¹	-	-	-	-	-	-
Aprovechamientos ²	-	-	-	-	-	-
Participaciones, Aportaciones, Convenios, Incentivos Derivados de la Colaboración Fiscal y Fondos Distintos de Aportaciones	-	-	-	-	-	-
Transferencias, Asignaciones, Subsidios y Subvenciones, y Pensiones y Jubilaciones	-	-	-	-	-	-
Ingresos de los Entes Públicos de los Poderes Legislativo y Judicial, de los Órganos Autónomos y del Sector Paraestatal o Paramunicipal, así como de las Empresas Productivas del Estado	1,027,073,328	96,754,216	1,123,827,544	780,969,366	780,969,366	- 246,103,962
Cuotas y Aportaciones de Seguridad Social	-	-	-	-	-	-
Productos ¹	-	-	-	-	-	-
Ingresos por Venta de Bienes, Prestación de Servicios y Otros Ingresos ³	-	-	-	-	-	-
Transferencias, Asignaciones, Subsidios y Subvenciones, y Pensiones y Jubilaciones	1,027,073,328	96,754,216	1,123,827,544	780,969,366	780,969,366	- 246,103,962
Ingresos derivados de financiamiento	-	-	-	-	-	-
Ingresos derivados de financiamiento	-	-	-	-	-	-
TOTAL	1,027,073,328	96,754,216	1,123,827,544	780,969,366	780,969,366	- 246,103,962
Ingresos excedentes						

¹ Incluye intereses que generan las cuentas bancarias de los entes públicos en productos.² Incluye donativos en efectivo del Poder Ejecutivo, entre otros aprovechamientos.³ Se refiere a los ingresos propios obtenidos por los Poderes Legislativo y Judicial, los Órganos Autónomos y las entidades de la administración pública paraestatal y paramunicipal, por sus actividades diversas no inherentes a su operación que generan recursos y que no sean ingresos por venta de bienes o prestación de servicios, tales como donativos en efectivo, entre otros.

ESTADO ANALITICO DEL EJERCICIO DEL PRESUPUESTO DE EGRESOS
CLASIFICACION POR OBJETO DEL GASTO (CAPITULO-CONCEPTO)

Cve	Concepto	Aprobado 1	Ampliaciones / Reducciones 2= (3-1)	Modificado 3 = (1+2)	Devengado 4	Pagado 5	Subejercicio 6 = (3-4)
507	COLEGIO DE ESTUDIOS CIENTÍFICOS Y TECNOLÓGICOS DEL ESTADO DE OAXACA						
4	TRANSFERENCIAS, ASIGNACIONES, SUBSIDIOS Y OTRAS AYUDAS	1,027,073,327.74	96,754,215.92	1,123,827,543.66	780,969,365.64	778,779,527.69	342,858,178.02
1	TRANSFERENCIAS INTERNAS Y ASIGNACIONES AL SECTOR PÚBLICO	1,027,073,327.74	96,754,215.92	1,123,827,543.66	780,969,365.64	778,779,527.69	342,858,178.02
	TOTAL DEPENDENCIA / ENTIDAD	1,027,073,327.74	96,754,215.92	1,123,827,543.66	780,969,365.64	778,779,527.69	342,858,178.02



ESTADO ANALITICO DEL EJERCICIO DEL PRESUPUESTO DE EGRESOS
CLASIFICACION ECONOMICA (POR TIPO DE GASTO)

Cve	C o n c e p t o	Aprobado 1	Ampliaciones / Reducciones 2= (3-1)	Modificado 3 = (1+2)	Devengado 4	Pagado 5	Subejercicio 6 = (3-4)
507	COLEGIO DE ESTUDIOS CIENTÍFICOS Y TECNOLÓGICOS DEL ESTADO DE OAXACA						
1	GASTO CORRIENTE	1,027,073,327.74	96,754,215.92	1,123,827,543.66	780,969,365.64	778,779,527.69	342,858,178.02
	TOTAL DEPENDENCIA / ENTIDAD:	1,027,073,327.74	96,754,215.92	1,123,827,543.66	780,969,365.64	778,779,527.69	342,858,178.02



ESTADO ANALITICO DEL EJERCICIO DEL PRESUPUESTO DE EGRESOS
CLASIFICACION ADMINISTRATIVA

Cve	C o n c e p t o	Aprobado 1	Ampliaciones / Reducciones 2= (3-1)	Modificado 3 = (1+2)	Devengado 4	Pagado Transferido 5	Subejercicio 6 = (3-4)
5	ORGANISMOS PÚBLICOS DESCENTRALIZADOS	1,027,073,327.74	96,754,215.92	1,123,827,543.66	780,969,365.64	778,779,527.69	342,858,178.02
07	COLEGIO DE ESTUDIOS CIENTÍFICOS Y TECNOLÓGICOS DEL ESTADO DE OAXACA	1,027,073,327.74	96,754,215.92	1,123,827,543.66	780,969,365.64	778,779,527.69	342,858,178.02
TOTAL DEL GASTO:		1,027,073,327.74	96,754,215.92	1,123,827,543.66	780,969,365.64	778,779,527.69	342,858,178.02



ESTADO ANALITICO DEL EJERCICIO DEL PRESUPUESTO DE EGRESOS
CLASIFICACION FUNCIONAL (FINALIDAD Y FUNCION)

Cve	C o n c e p t o	Aprobado 1	Ampliaciones / Reducciones 2= (3-1)	Modificado 3 = (1+2)	Devengado 4	Pagado 5	Subejercicio 6 = (3-4)
507	COLEGIO DE ESTUDIOS CIENTÍFICOS Y TECNOLÓGICOS DEL ESTADO DE OAXACA						
2	DESARROLLO SOCIAL	1,027,073,327.74	96,754,215.92	1,123,827,543.66	780,969,365.64	778,779,527.69	342,858,178.02
5	EDUCACIÓN	1,027,073,327.74	96,754,215.92	1,123,827,543.66	780,969,365.64	778,779,527.69	342,858,178.02
	TOTAL DEPENDENCIA / ENTIDAD	1,027,073,327.74	96,754,215.92	1,123,827,543.66	780,969,365.64	778,779,527.69	342,858,178.02



ENDEUDAMIENTO NETO
DEL 01 DE ENERO AL 30 DE SEPTIEMBRE DE 2025
(Pesos)

Identificación de Crédito o Instrumento	Contratación/Colocación	Amortización	Endeudamiento Neto
	A	B	C = A - B
Créditos Bancarios			
			0
			0
			0
			0
			0
			0
			0
			0
			0
Total Créditos Bancarios			0
Otros Instrumentos de Deuda			
			0
			0
			0
			0
			0
			0
			0
			0
			0
Total Otros Instrumentos de Deuda			0
TOTAL			0



INTERESES DE LA DEUDA
DEL 01 DE ENERO AL 30 DE SEPTIEMBRE DE 2025
(Pesos)

Identificación de Crédito o Instrumento	Devengado	Pagado
Créditos Bancarios		
		0
		0
		0
		0
		0
		0
		0
		0
		0
Total de intereses de Créditos Bancarios		0
Otros Instrumentos de Deuda		
		0
		0
		0
		0
		0
		0
		0
		0
		0
Total de intereses de Otros Instrumentos de Deuda		0
TOTAL		0



INDICADORES DE POSTURA FISCAL
DEL 01 DE ENERO AL 30 DE SEPTIEMBRE DE 2025
(Pesos)

Concepto	Estimado	Devengado	Pagado ³
I. Ingresos Presupuestarios (I=1+2)			0
1. Ingresos del Gobierno de la Entidad Federativa ¹			0
2. Ingresos del Sector Paraestatal ¹			0
II. Egresos Presupuestarios (II=3+4)			0
3. Egresos del Gobierno de la Entidad Federativa ²			0
4. Egresos del Sector Paraestatal ²			0
III. Balance Presupuestario (Superávit o Déficit) (III = I - II)			0

Concepto	Estimado	Devengado	Pagado ³
III. Balance presupuestario (Superávit o Déficit)			0
IV. Intereses, Comisiones y Gastos de la Deuda			0
V. Balance Primario (Superávit o Déficit) (V= III - IV)			0

Concepto	Estimado	Devengado	Pagado ³
A. Financiamiento			0
B. Amortización de la deuda			0
C. Endeudamiento o desendeudamiento (C = A - B)			0

1. Los Ingresos que se presentan son los ingresos presupuestarios totales sin incluir los ingresos por financiamientos. Los Ingresos del Gobierno de la Entidad Federativa corresponden a los del Poder Ejecutivo, Legislativo Judicial y Autónomos
2. Los egresos que se presentan son los egresos presupuestarios totales sin incluir los egresos por amortización. Los egresos del Gobierno de la Entidad Federativa corresponden a los del Poder Ejecutivo, Legislativo, Judicial y Órganos Autónomos
3. Para Ingresos se reportan los ingresos recaudados; para egresos se reportan los egresos pagados



ESTADO ANALITICO DEL EJERCICIO DEL PRESUPUESTO DE EGRESOS
RESUMEN POR PROGRAMA PRESUPUESTARIO

Clave	Concepto	Aprobado 1	Ampliaciones / Reducciones 2= (3-1)	Modificado 3 = (1+2)	Devengado 4	Pagado 5	Subejercicio 6 = (3-4)
5	ORGANISMOS PÚBLICOS DESCENTRALIZADOS	1,027,073,327.74	96,754,215.92	1,123,827,543.66	780,969,365.64	778,779,527.69	342,858,178.02
07	COLEGIO DE ESTUDIOS CIENTÍFICOS Y TECNOLÓGICOS DEL ESTADO DE OAXACA	1,027,073,327.74	96,754,215.92	1,123,827,543.66	780,969,365.64	778,779,527.69	342,858,178.02
1	PROGRAMAS	1,027,073,327.74	96,754,215.92	1,123,827,543.66	780,969,365.64	778,779,527.69	342,858,178.02
2	DESEMPEÑO DE LAS FUNCIONES	1,027,073,327.74	96,754,215.92	1,123,827,543.66	780,969,365.64	778,779,527.69	342,858,178.02
TOTAL DEPENDENCIA / ENTIDAD		1,027,073,327.74	96,754,215.92	1,123,827,543.66	780,969,365.64	778,779,527.69	342,858,178.02

IV.1.- INFORMACIÓN PROGRAMÁTICA

PROG.	SUB. PROG.	PROY.	ACT.	DENOMINACIÓN
154	FORTALECIMIENTO DE LA EDUCACIÓN MEDIA SUPERIOR EN EL ESTADO DE OAXACA			
154	01	FORMACIÓN INTEGRAL DEL ESTUDIANTE		
154	01	000	001	IMPARTIR CLASES EN BACHILLERATO TECNOLÓGICO
154	01	000	002	IMPARTIR CLASES EN BACHILLERATO GENERAL
154	01	000	003	OPERAR CONVENIOS CON LOS SECTORES PRODUCTIVOS, EDUCACIÓN MEDIA SUPERIOR, EDUCACIÓN SUPERIOR Y DUAL
154	01	000	004	IMPLEMENTAR EL MARCO CURRICULAR COMÚN DE EDUCACIÓN MEDIA SUPERIOR EN PLANTELES DE BACHILLERATO TECNOLÓGICO
154	01	000	005	IMPLEMENTAR EL MARCO CURRICULAR COMÚN DE EDUCACIÓN MEDIA SUPERIOR EN CENTROS EMSAD DE BACHILLERATO GENERAL
154	01	000	006	EQUIPAMIENTO Y MANTENIMIENTO A CENTROS EDUCATIVOS
154	02	FORMACIÓN DOCENTE, DIRECTIVA Y ADMINISTRATIVA		
154	02	000	001	CAPACITAR AL PERSONAL DOCENTE, DIRECTIVO Y ADMINISTRATIVO
154	03	SERVICIOS ADMINISTRATIVOS		
154	03	000	001	MEJORAR LA INFRAESTRUCTURA TECNOLÓGICA Y DE TELECOMUNICACIONES DEL COLEGIO
154	03	000	002	DAR SEGUIMIENTO A LOS RESULTADOS DE LA EDUCACIÓN MEDIA SUPERIOR
154	03	000	003	EVALUAR PLANTELES EN APEGO DE LOS LINEAMIENTOS DE MEJORA CONTINUA
154	03	000	004	EVALUAR CENTROS EDUCATIVOS DE EDUCACIÓN MEDIA SUPERIOR A DISTANCIA EN APEGO DE LOS LINEAMIENTOS DE MEJORA CONTINUA
154	03	000	005	EMITIR CERTIFICACIONES DE ESTUDIO DE EDUCACIÓN MEDIA SUPERIOR

IV.2.- INDICADORES DE RESULTADOS

PROG.	SUB. PROG.	PROY.	ACT.	DENOMINACIÓN	UNIDAD DE MEDIDA	PROG. ANUAL	REALIZADO JUL-SEP	AVANCE % ACUMULADO
154	FORTALECIMIENTO DE LA EDUCACIÓN MEDIA SUPERIOR EN EL ESTADO DE OAXACA							
154	01	FORMACIÓN INTEGRAL DEL ESTUDIANTE						
154	01	000	001	IMPARTIR CLASES EN BACHILLERATO TECNOLÓGICO	NÚMERO DE HORAS CLASE IMPARTIDAS	228,500	56087	24.55
154	01	000	002	IMPARTIR CLASES EN BACHILLERATO GENERAL	NÚMERO DE HORAS CLASE IMPARTIDAS	125,800	31966	25.41
154	01	000	003	OPERAR CONVENIOS CON LOS SECTORES PRODUCTIVOS, EDUCACIÓN MEDIA SUPERIOR, EDUCACIÓN SUPERIOR Y DUAL	NÚMERO DE CONVENIOS REALIZADOS	24	13	54.17
154	01	000	004	IMPLEMENTAR EL MARCO CURRICULAR COMÚN DE EDUCACIÓN MEDIA SUPERIOR EN PLANTELES DE BACHILLERATO TECNOLÓGICO	NÚMERO DE ACCIONES PARA LA IMPLEMENTACIÓN DEL MARCO CURRICULAR REALIZADAS	4	1	25.00
154	01	000	005	IMPLEMENTAR EL MARCO CURRICULAR COMÚN DE EDUCACIÓN MEDIA SUPERIOR EN CENTROS EMSAD DE BACHILLERATO GENERAL	NÚMERO DE ACCIONES PARA LA IMPLEMENTACIÓN DEL MARCO CURRICULAR REALIZADAS	4	1	25.00
154	01	000	006	EQUIPAMIENTO Y MANTENIMIENTO A CENTROS EDUCATIVOS	NÚMERO DE EQUIPAMIENTO Y MANTENIMIENTO REALIZADOS A CENTROS EDUCATIVOS	24	6	25.00
154	02	FORMACIÓN DOCENTE, DIRECTIVA Y ADMINISTRATIVA						
154	02	000	001	CAPACITAR AL PERSONAL DOCENTE, DIRECTIVO Y ADMINISTRATIVO	NÚMERO DE ACTIVIDADES DE CAPACITACIÓN REALIZADAS	4	1	25.00
154	03	SERVICIOS ADMINISTRATIVOS						
154	03	000	001	MEJORAR LA INFRAESTRUCTURA TECNOLÓGICA Y DE TELECOMUNICACIONES DEL COLEGIO	NÚMERO DE PROCESOS INFORMÁTICOS IMPLEMENTADOS Y/O ACTUALIZADOS	4	1	25.00
154	03	000	002	DAR SEGUIMIENTO A LOS RESULTADOS DE LA EDUCACIÓN MEDIA SUPERIOR	NÚMERO DE INFORMES DE SEGUIMIENTO A LOS RESULTADOS REALIZADOS	16	4	25.00
154	03	000	003	EVALUAR PLANTELES EN APEGO DE LOS LINEAMIENTOS DE MEJORA CONTINUA	NÚMERO DE PROCESOS DE EVALUACIÓN EN CENTROS EDUCATIVOS DE NIVEL MEDIO SUPERIOR REALIZADOS	4	1	25.00
154	03	000	004	EVALUAR CENTROS EDUCATIVOS DE EDUCACIÓN MEDIA SUPERIOR A DISTANCIA EN APEGO DE LOS LINEAMIENTOS DE MEJORA CONTINUA	NÚMERO DE PROCESOS DE EVALUACIÓN EN CENTROS EDUCATIVOS DE NIVEL MEDIO SUPERIOR REALIZADOS	12	3	25.00
154	03	000	005	EMITIR CERTIFICACIONES DE ESTUDIO DE EDUCACIÓN MEDIA SUPERIOR	NÚMERO DE CERTIFICADOS DE EDUCACIÓN MEDIA SUPERIOR EMITIDOS	4,500	4080	90.67

IV.3.- PROGRAMAS Y PROYECTOS DE INVERSIÓN (NO APLICA)

El Colegio de Estudios Científicos y Tecnológicos del Estado de Oaxaca informa no cuenta con Programas y Proyectos de Inversión



RELACION DE BIENES INMUEBLES QUE COMPONEN EL PATRIMONIO
DEL 01 DE ENERO AL 30 DE SEPTIEMBRE DE 2025
(Pesos)

CUENTA	DESCRIPCIÓN DEL BIEN	Saldo Final
12310	TERRENOS	540,019,369
12330	EDIFICIOS NO RESIDENCIALES	964,887,518
12351	EDIFICACIÓN HABITACIONAL EN PROCESO	
12352	EDIFICACIÓN NO HABITACIONAL EN PROCESO	
12353	CONSTRUCCIÓN DE OBRAS PARA EL ABASTECIMIENTO DE AGUA, PETRÓLEO, GAS, ELECTRICIDAD Y TELECOMUNICACION	
12354	DIVISIÓN DE TERRENOS Y CONSTRUCCIÓN DE OBRAS DE URBANIZACIÓN EN PROCESO	
12355	CONSTRUCCIÓN DE VÍAS DE COMUNICACIÓN EN PROCESO	
12356	OTRAS CONSTRUCCIONES DE INGENIERÍA CIVIL U OBRA PESADA EN PROCESO	
12357	INSTALACIONES Y EQUIPAMIENTO EN CONSTRUCCIONES EN PROCESO	
12359	TRABAJOS DE ACABADOS EN EDIFICACIONES Y OTROS TRABAJOS ESPECIALIZADOS EN PROCESO	
12361	EDIFICACIÓN HABITACIONAL EN PROCESO	
12362	EDIFICACIÓN NO HABITACIONAL EN PROCESO	
12363	CONSTRUCCIÓN DE OBRAS PARA EL ABASTECIMIENTO DE AGUA, PETRÓLEO, GAS, ELECTRICIDAD Y TELECOMUNICACION	
12364	DIVISIÓN DE TERRENOS Y CONSTRUCCIÓN DE OBRAS DE URBANIZACIÓN	
12365	CONSTRUCCIÓN DE VÍAS DE COMUNICACIÓN EN PROCESO	
12366	OTRAS CONSTRUCCIONES DE INGENIERÍA CIVIL U OBRA PESADA EN PROCESO	
12367	INSTALACIONES Y EQUIPAMIENTO EN CONSTRUCCIONES EN PROCESO	
12369	TRABAJOS DE ACABADOS EN EDIFICACIONES Y OTROS TRABAJOS ESPECIALIZADOS EN PROCESO	
12390	OTROS BIENES INMUEBLES	
	SUMA TOTAL:	1,504,906,887



RELACION DE BIENES MUEBLES QUE COMPONEN EL PATRIMONIO
DEL 01 DE ENERO AL 30 DE SEPTIEMBRE DE 2025
(Pesos)

CUENT A	DESCRIPCIÓN DEL BIEN	Saldo Final
12411	MUEBLES DE OFICINA Y ESTANTERÍA	5,008,023
12412	MUEBLES, EXCEPTO DE OFICINA Y ESTANTERÍA	41,211
12413	EQUIPO DE CÓMPUTO Y DE TECNOLOGÍAS DE LA INFORMACIÓN	35,022,732
12419	OTROS MOBILIARIOS Y EQUIPOS DE ADMINISTRACIÓN	437,790
12421	EQUIPOS Y APARATOS AUDIOVISUALES	8,668,128
12422	APARATOS DEPORTIVOS	2,197,696
12423	CÁMARAS FOTOGRÁFICAS Y DE VIDEO	508,457
12429	OTRO MOBILIARIO Y EQUIPO EDUCACIONAL Y RECREATIVO	7,437,336
12431	EQUIPO MÉDICO Y DE LABORATORIO	6,200,177
12432	INSTRUMENTAL MÉDICO Y DE LABORATORIO	369,881
12441	AUTOMÓVILES Y CAMIONES	8,958,317
12443	EQUIPO AEROSPAIAL	
12445	EMBARCACIONES	
12449	OTROS EQUIPOS DE TRANSPORTE	60,999
12450	EQUIPO DE DEFENSA Y SEGURIDAD	
12461	MAQUINARIA Y EQUIPO AGROPECUARIO	
12462	MAQUINARIA Y EQUIPO INDUSTRIAL	
12463	MAQUINARIA Y EQUIPO DE CONSTRUCCIÓN	
12464	SISTEMAS DE AIRE ACONDICIONADO, CALEFACCIÓN Y DE REFRIGERACIÓN INDUSTRIAL Y COMERCIAL	1,184,503
12465	EQUIPO DE COMUNICACIÓN Y TELECOMUNICACIÓN	885,816
12466	EQUIPOS DE GENERACIÓN ELÉCTRICA, APARATOS Y ACCESORIOS ELÉCTRICOS	1,772,409
12467	HERRAMIENTAS Y MÁQUINAS-HERRAMIENTA	722,455
12469	OTROS EQUIPOS	2,454,232
12471	BIENES ARTÍSTICOS, CULTURALES Y CIENTÍFICOS	
12483	AVES	
12484	OVINOS Y CAPRINO	
12486	EQUINOS	
12487	ESPECIES MENORES Y DE ZOOLOGÍCO	
12488	ÁRBOLES Y PLANTAS	
12489	OTROS ACTIVOS BIOLÓGICOS	
	SUMA TOTAL:	81,930,162



**RELACION DE CUENTAS BANCARIAS PRODUCTIVAS ESPECIFICAS
DEL 01 DE ENERO AL 30 DE SEPTIEMBRE DE 2025**

FONDO, PROGRAMA O CONVENIO	DATOS DE LA CUENTA BANCARIA		
	INSTITUCION BANCARIA	NUMERO DE CUENTA	FECHA DE APERTURA
ANEXO DE EJECUCION	BBVA BANCOMER	0124344286	02/01/2025

RELACION DE ESQUEMAS BURSATILES Y COBERTURAS FINANCIERAS

El Colegio de Estudios Científicos y Tecnológicos del Estado de Oaxaca informa que no cuenta con Esquemas Bursátiles y Coberturas Financieras.



MONTOS PAGADOS POR AYUDAS Y SUBSIDIOS
DEL 01 DE ENERO AL 30 DE SEPTIEMBRE DE 2025

Concepto	Ayuda	Subsidio	Sector (económico o social)	Beneficiario	CURP	RFC	Monto Pagado
							0
							0
							0
							0
							0

COLEGIO DE ESTUDIOS CIENTÍFICOS Y TECNOLÓGICOS DEL ESTADO DE OAXACA					
Estado de Situación Financiera Detallado - LDF					
Al 30 de septiembre de 2025 y al 31 de diciembre de 2024					
(PESOS)					
Concepto	30 de septiembre 2025	31 de diciembre 2024	Concepto	30 de septiembre 2025	31 de diciembre 2024
ACTIVO			PASIVO		
Activo Circulante			Pasivo Circulante		
Efectivo y Equivalentes	154,425,190	88,537,682	Cuentas por Pagar a Corto Plazo	27,111,050	100,859,206
Efectivo			Servicios Personales por Pagar a Corto Plazo		
Bancos/Tesorería			Proveedores por Pagar a Corto Plazo		
Bancos/Dependencias y Otros	154,425,190	88,537,682	Contratistas por Obras Públicas por Pagar a Corto Plazo	0	0
Inversiones Temporales (Hasta 3 meses)			Participaciones y Aportaciones por Pagar a Corto Plazo		
Fondos con Afectación Específica			Transferencias Otorgadas por Pagar a Corto Plazo	0	0
Depósitos de Fondos de Terceros en Garantía y/o Administración			Intereses, Comisiones y Otros Gastos de la Deuda Pública por Pagar a Corto Plazo		
Otros Efectivos y Equivalentes			Retenciones y Contribuciones por Pagar a Corto Plazo	0	0
Derechos a Recibir Efectivo o Equivalentes	6,530,357	14,003,987	Devoluciones de la Ley de Ingresos por Pagar a Corto Plazo		
Inversiones Financieras de Corto Plazo			Otras Cuentas por Pagar a Corto Plazo	0	0
Cuentas por Cobrar a Corto Plazo			Documentos por Pagar a Corto Plazo	0	0
Deudores Diversos por Cobrar a Corto Plazo	6,530,357	14,003,987	Documentos Comerciales por Pagar a Corto Plazo		
Ingresos por Recuperar a Corto Plazo			Documentos con Contratistas por Obras Públicas por Pagar a Corto Plazo		
Deudores por Anticipos de la Tesorería a Corto Plazo			Otros Documentos por Pagar a Corto Plazo		
Préstamos Otorgados a Corto Plazo			Porción a Corto Plazo de la Deuda Pública a Largo Plazo	0	0
Otros Derechos a Recibir Efectivo o Equivalentes a Corto Plazo			Porción a Corto Plazo de la Deuda Pública		
Derechos a Recibir Bienes o Servicios	0	0	Porción a Corto Plazo de Arrendamiento Financiero		
Anticipo a Proveedores por Adquisición de Bienes y Prestación de Servicios a Corto Plazo			Títulos y Valores a Corto Plazo		
Anticipo a Proveedores por Adquisición de Bienes Inmuebles y Muebles a Corto Plazo			Pasivos Diferidos a Corto Plazo	0	0
Anticipo a Proveedores por Adquisición de Bienes Intangibles a Corto Plazo			Ingresos Cobrados por Adelantado a Corto Plazo		
Anticipo a Contratistas por Obras Públicas a Corto Plazo			Intereses Cobrados por Adelantado a Corto Plazo		
Otros Derechos a Recibir Bienes o Servicios a Corto Plazo			Otros Pasivos Diferidos a Corto Plazo		
Inventarios	0	0	Fondos y Bienes de Terceros en Garantía y/o Administración a Corto Plazo	0	0
Inventario de Mercancías para Venta			Fondos en Garantía a Corto Plazo		
Inventario de Mercancías Terminadas			Fondos en Administración a Corto Plazo		
Inventario de Mercancías en Proceso de Elaboración			Fondos Contingentes a Corto Plazo		
Inventario de Materias Primas, Materiales y Suministros para Producción			Fondos de Fideicomisos, Mandatos y Contratos Análogos a Corto Plazo		
Bienes en Tránsito			Otros Fondos de Terceros en Garantía y/o Administración a Corto Plazo		
Almacenes			Valores y Bienes en Garantía a Corto Plazo		
Estimación por Pérdida o Deterioro de Activos Circulantes	0	0	Provisiones a Corto Plazo	0	0
Estimaciones para Cuentas Incobrables por Derechos a Recibir Efectivo o Equivalentes			Provisión para Demandas y Juicios a Corto Plazo		
Estimación por Deterioro de Inventarios			Provisión para Contingencias a Corto Plazo		
Otros Activos Circulantes	0	0	Otras Provisiones a Corto Plazo		
Valores en Garantía			Otros Pasivos a Corto Plazo	0	0
Bienes en Garantía (excluye depósitos de fondos)			Ingresos por Clasificar		
Bienes Derivados de Embargos, Decomisos, Aseguramientos y Dación en Pago			Recaudación por Participar		
Adquisición con Fondos de Terceros			Otros Pasivos Circulantes		
Total de Activos Circulantes	160,955,547	102,541,669	Total de Pasivos Circulantes	27,111,050	100,859,206
Activo No Circulante			Pasivo No Circulante		
Inversiones Financieras a Largo Plazo			Cuentas por Pagar a Largo Plazo		
Derechos a Recibir Efectivo o Equivalentes a Largo Plazo	88,800	88,800	Documentos por Pagar a Largo Plazo		
Bienes Inmuebles, Infraestructura y Construcciones en Proceso	1,504,906,887	1,504,906,887	Deuda Pública a Largo Plazo		
Bienes Muebles	81,930,162	81,408,842	Pasivos Diferidos a Largo Plazo		
Activos Intangibles	168,486	168,486	Fondos y Bienes de Terceros en Garantía y/o en Administración a Largo Plazo		
Depreciación, Deterioro y Amortización Acumulada de Bienes	-99,450,049	-99,450,049	Provisiones a Largo Plazo		
Activos Diferidos			Total de Pasivos No Circulantes	0	0
Estimación por Pérdida o Deterioro de Activos no Circulantes			Total del Pasivo	27,111,050	100,859,206
Otros Activos no Circulantes			HACIENDA PÚBLICA/PATRIMONIO		
Total de Activos No Circulantes	1,487,644,287	1,487,122,967	Hacienda Pública/Patrimonio Contribuido	1,361,963,361	1,360,994,281
			Aportaciones		
			Donaciones de Capital		
			Actualización de la Hacienda Pública/Patrimonio	1,361,963,361	1,360,994,281
			Hacienda Pública/Patrimonio Generado	259,525,422	127,811,149
			Resultados del Ejercicio (Ahorro/ Desahorro)	134,788,107	-20,982,712
			Resultados de Ejercicios Anteriores	123,763,124	147,819,669
			Revalúos		
			Reservas		
			Rectificaciones de Resultados de Ejercicios Anteriores	974,191	974,191
			Exceso o Insuficiencia en la Actualización de la Hacienda Pública/Patrimonio	0	0
			Resultado por Posición Monetaria		
			Resultado por Tenencia de Activos no Monetarios		
			Total Hacienda Pública/Patrimonio	1,621,488,783	1,488,805,430
Total del Activo	1,648,599,833	1,589,664,636	Total del Pasivo y Hacienda Pública/Patrimonio	1,648,599,833	1,589,664,636

"Tercer Informe de Avance de Gestión Financiera Enero - Septiembre 2025"

COLEGIO DE ESTUDIOS CIENTÍFICOS Y TECNOLÓGICOS DEL ESTADO DE OAXACA Balance Presupuestario - LDF Del 1 de enero al 30 de septiembre de 2025 (PESOS)			
Concepto	Estimado/ Aprobado	Devengado	Recaudado/ Pagado
A. Ingresos Totales (A = A1+A2+A3)	1,027,073,328	780,969,366	780,969,366
A1. Ingresos de Libre Disposición	533,909,404	528,531,381	528,531,381
A2. Transferencias Federales Etiquetadas	493,163,924	252,437,984	252,437,984
A3. Financiamiento Neto			
B. Egresos Presupuestarios¹ (B = B1+B2)	1,027,073,328	780,969,366	745,631,839
B1. Gasto No Etiquetado (sin incluir Amortización de la Deuda Pública)	533,909,404	528,531,381	526,099,739
B2. Gasto Etiquetado (sin incluir Amortización de la Deuda Pública)	493,163,924	252,437,984	219,532,100
C. Remanentes del Ejercicio Anterior (C = C1 + C2)			
C1. Remanentes de Ingresos de Libre Disposición aplicados en el periodo			
C2. Remanentes de Transferencias Federales Etiquetadas aplicados en el periodo			
I. Balance Presupuestario (I = A - B + C)	0	0	35,337,527
II. Balance Presupuestario sin Financiamiento Neto (II = I - A3)	0	0	35,337,527
III. Balance Presupuestario sin Financiamiento Neto y sin Remanentes del Ejercicio Anterior (III = II - C)	0	0	35,337,527

Concepto	Aprobado	Devengado	Pagado
E. Intereses, Comisiones y Gastos de la Deuda (E = E1+E2)	0	0	0
E1. Intereses, Comisiones y Gastos de la Deuda con Gasto No Etiquetado			
E2. Intereses, Comisiones y Gastos de la Deuda con Gasto Etiquetado			
IV. Balance Primario (IV = III + E)	0	0	35,337,527

Concepto	Estimado/ Aprobado	Devengado	Recaudado/ Pagado
F. Financiamiento (F = F1 + F2)	0	0	0
F1. Financiamiento con Fuente de Pago de Ingresos de Libre Disposición	0	0	0
F2. Financiamiento con Fuente de Pago de Transferencias Federales Etiquetadas	0	0	0
G. Amortización de la Deuda (G = G1 + G2)	0	0	0
G1. Amortización de la Deuda Pública con Gasto No Etiquetado			
G2. Amortización de la Deuda Pública con Gasto Etiquetado			
A3. Financiamiento Neto (A3 = F - G)	0	0	0

Concepto	Estimado/ Aprobado	Devengado	Recaudado/ Pagado
A1. Ingresos de Libre Disposición	533,909,404	528,531,381	528,531,381
A3.1 Financiamiento Neto con Fuente de Pago de Ingresos de Libre Disposición (A3.1 = F1 - G1)	0	0	0
F1. Financiamiento con Fuente de Pago de Ingresos de Libre Disposición	0	0	0
G1. Amortización de la Deuda Pública con Gasto No Etiquetado	0	0	0
B1. Gasto No Etiquetado (sin incluir Amortización de la Deuda Pública)	533,909,404	528,531,381	526,099,739
C1. Remanentes de Ingresos de Libre Disposición aplicados en el periodo			
V. Balance Presupuestario de Recursos Disponibles (V = A1 + A3.1 - B1 + C1)	0	0	2,431,642
VI. Balance Presupuestario de Recursos Disponibles sin Financiamiento Neto (VI = V - A3.1)	0	0	2,431,642

Concept	Estimado/ Aprobado	Devengado	Recaudado/ Pagado
A2. Transferencias Federales Etiquetadas	493,163,924	252,437,984	252,437,984
A3.2 Financiamiento Neto con Fuente de Pago de Transferencias Federales Etiquetadas (A3.2 = F2 - G2)	0	0	0
F2. Financiamiento con Fuente de Pago de Transferencias Federales Etiquetadas			
G2. Amortización de la Deuda Pública con Gasto Etiquetado			
B2. Gasto Etiquetado (sin incluir Amortización de la Deuda Pública)	493,163,924	252,437,984	219,532,100
C2. Remanentes de Transferencias Federales Etiquetadas aplicados en el periodo			
VII. Balance Presupuestario de Recursos Etiquetados (VII = A2 + A3.2 - B2 + C2)	0	0	32,905,885
VIII. Balance Presupuestario de Recursos Etiquetados sin Financiamiento Neto (VIII = VII - A3.2)	0	0	32,905,885

"Tercer Informe de Avance de Gestión Financiera Enero - Septiembre 2025"

COLEGIO DE ESTUDIOS CIENTÍFICOS Y TECNOLÓGICOS DEL ESTADO DE OAXACA
Estado Analítico de Ingreso Detallado - LDF
Del 1 de enero al 30 de septiembre de 2025
(PESOS)

Concepto	Ingreso					Diferencia
	Estimado	Ampliaciones/ (Reducciones)	Modificado	Devengado	Recaudado	
Ingresos de Libre Disposición						
A. Impuestos						
B. Cuotas y Aportaciones de Seguridad Social						
C. Contribuciones de Mejoras						
D. Derechos						
E. Productos						
F. Aprovechamientos						
G. Ingresos por Ventas de Bienes y Servicios						
H. Participaciones (H=h1+h2+h3+h4+h5+h6+h7+h8+h9+h10+h11)						
h1) Fondo General de Participaciones						
h2) Fondo de Fomento Municipal						
h3) Fondo de Fiscalización y Recaudación						
h4) Fondo de Compensación						
h5) Fondo de Extracción de Hidrocarburos						
h6) Impuesto Especial Sobre Producción y Servicios						
h7) 0.136% de la Recaudación Federal Participable						
h8) 3.17% Sobre Extracción de Petróleo						
h9) Gasolinas y Diésel						
h10) Fondo del Impuesto Sobre la Renta						
h11) Fondo de Estabilización de los Ingresos de las Entidades Federativas						
I. Incentivos Derivados de la Colaboración Fiscal (I=i1+i2+i3+i4+i5)						
i1) Tenencia o Uso de Vehículos						
i2) Fondo de Compensación ISAN						
i3) Impuesto Sobre Automóviles Nuevos						
i4) Fondo de Compensación de Repecos-Intermedios						
i5) Otros Incentivos Económicos						
J. Transferencias	533,909,404	50,734,456	584,643,860	528,531,381	528,531,381	-5,378,023
K. Convenios						
k1) Otros Convenios y Subsidios						
L. Otros Ingresos de Libre Disposición (L=l1+l2)						
l1) Participaciones en Ingresos Locales						
l2) Otros Ingresos de Libre Disposición						
I. Total de Ingresos de Libre Disposición (I=A+B+C+D+E+F+G+H+I+J+K+L)	533,909,404	50,734,456	584,643,860	528,531,381	528,531,381	-5,378,023
Ingresos Excedentes de Ingresos de Libre Disposición						
Transferencias Federales Etiquetadas						
A. Aportaciones (A=a1+a2+a3+a4+a5+a6+a7+a8)						
a1) Fondo de Aportaciones para la Nómina Educativa y Gasto Operativo						
a2) Fondo de Aportaciones para los Servicios de Salud						
a3) Fondo de Aportaciones para la Infraestructura Social						
a4) Fondo de Aportaciones para el Fortalecimiento de los Municipios y de las Demarcaciones Territoriales del Distrito Federal						
a5) Fondo de Aportaciones Múltiples						
a6) Fondo de Aportaciones para la Educación Tecnológica y de Adultos						
a7) Fondo de Aportaciones para la Seguridad Pública de los Estados y del Distrito Federal						
a8) Fondo de Aportaciones para el Fortalecimiento de las Entidades Federativas						
B. Convenios (B=b1+b2+b3+b4)						
b1) Convenios de Protección Social en Salud						
b2) Convenios de Descentralización						
b3) Convenios de Reasignación						
b4) Otros Convenios y Subsidios						
C. Fondos Distintos de Aportaciones (C=c1+c2)						
c1) Fondo para Entidades Federativas y Municipios Productores de Hidrocarburos						
c2) Fondo Minero						
D. Transferencias, Subsidios y Subvenciones, y Pensiones y Jubilaciones	493,163,924	46,019,760	539,183,684	252,437,984	252,437,984	-240,725,940
E. Otras Transferencias Federales Etiquetadas						
II. Total de Transferencias Federales Etiquetadas (II = A + B + C + D + E)	493,163,924	46,019,760	539,183,684	252,437,984	252,437,984	-240,725,940
III. Ingresos Derivados de Financiamientos (III = A)						
A. Ingresos Derivados de Financiamientos						
IV. Total de Ingresos (IV = I + II + III)	1,027,073,328	96,754,216	1,123,827,544	780,969,366	780,969,366	-246,103,962
Datos Informativos						
1. Ingresos Derivados de Financiamientos con Fuente de Pago de Ingresos de Libre Disposición						
2. Ingresos Derivados de Financiamientos con Fuente de Pago de Transferencias Federales Etiquetadas						
3. Ingresos Derivados de Financiamientos (3 = 1 + 2)						

"Tercer Informe de Avance de Gestión Financiera Enero - Septiembre 2025"

COLEGIO DE ESTUDIOS CIENTÍFICOS Y TECNOLÓGICOS DEL ESTADO DE OAXACA

Informe Analítico de la Deuda Pública y Otros Pasivos - LDF

Del 1 de enero al 30 de septiembre de 2025

(PESOS)

Denominación de la Deuda Pública y Otros Pasivos	Saldo al 31 de diciembre de 2024 (d)	Disposiciones del Periodo (e)	Amortizaciones del Periodo (f)	Revaluaciones, Reclasificaciones y Otros Ajustes (g)	Saldo Final del Periodo (h) h=d+e-f+g	Pago de Intereses del Periodo (i)	Pago de Comisiones y demás costos asociados durante el Periodo (j)
1. Deuda Pública (1=A+B)							
A. Corto Plazo (A=a1+a2+a3)							
a1) Instituciones de Crédito							
a2) Títulos y Valores							
a3) Arrendamientos Financieros							
B. Largo Plazo (B=b1+b2+b3)							
b1) Instituciones de Crédito							
b2) Títulos y Valores							
b3) Arrendamientos Financieros							
2. Otros Pasivos	100,859,206	975,926,881	1,049,675,037	0	27,111,050	0	0
3. Total de la Deuda Pública y Otros Pasivos (3=1+2)	100,859,206	975,926,881	1,049,675,037	0	27,111,050	0	0
4. Deuda Contingente ¹ (Informativo)							
A. Deuda Contingente 1							
B. Deuda Contingente 2							
C. Deuda Contingente XX							
5. Valor de Instrumentos Bono Cupón Cero ² (Informativo)							
A. Instrumento Bono Cupón Cero 1							
B. Instrumento Bono Cupón Cero 2							
C. Instrumento Bono Cupón Cero XX							

¹ Se refiere a cualquier Financiamiento sin fuente o garantía de pago definida, que sea asumida de manera solidaria o subsidiaria por las Entidades Federativas con sus Municipios, organismos descentralizados y empresas de participación estatal mayoritaria y fideicomisos, locales o municipales, y por los Municipios con sus respectivos organismos descentralizados y empresas de participación municipal mayoritaria.

² Se refiere al valor del Bono Cupón Cero que respalda el pago de los créditos asociados al mismo (Activo).

Obligaciones a Corto Plazo (k)	Monto Contratado (l)	Plazo Pactado (m)	Tasa de Interés (n)	Comisiones y Costos Relacionados (o)	Tasa Efectiva (p)
6. Obligaciones a Corto Plazo (Informativo)					
A. Crédito 1					
B. Crédito 2					
C. Crédito XX					

"Tercer Informe de Avance de Gestión Financiera Enero - Septiembre 2025"

COLEGIO DE ESTUDIOS CIENTÍFICOS Y TECNOLÓGICOS DEL ESTADO DE OAXACA

Informe Analítico de Obligaciones Diferentes de Financiamientos -LDF

Del 1 de enero al 30 de septiembre de 2025

(PESOS)

Denominación de las Obligaciones Diferentes de Financiamiento (c)	Fecha del Contrato (d)	Fecha de Inicio de operación del proyecto (e)	Fecha de vencimiento (f)	Monto de la Inversión pactado (g)	Plazo pactado (h)	Monto promedio mensual del pago de la contraprestación (i)	Monto promedio mensual del pago de la contraprestación correspondiente al pago de Inversión (j)	Monto pagado de la Inversión al 31 de diciembre de 20XX (k)	Monto pagado de la Inversión actualizado al XX de XXXX de 20XX (l)	Saldo pendiente por pagar de la Inversión al XX de XXXX de 20XX (m = g - l)
A. Asociaciones Público Privadas (APP's) (A=a+b+c+d)										0
a) APP 1										
b) APP 2										
c) APP 3										
d) APP XX										
B. Otros Instrumentos (B=a+b+c+d)										0
a) Otro Instrumento 1										
b) Otro Instrumento 2										
c) Otro Instrumento 3										
d) Otro Instrumento XX										
C. Total de Obligaciones Diferentes de Financiamiento (C=A+B)										0

"Tercer Informe de Avance de Gestión Financiera Enero - Septiembre 2025"

COLEGIO DE ESTUDIOS CIENTÍFICOS Y TECNOLÓGICOS DEL ESTADO DE OAXACA
Estado Analítico del Ejercicio del Presupuesto de Egresos Detallado - LDF
Clasificación por Objeto del Gasto (Capítulo y Concepto)

Del 1 de enero al 30 de septiembre de 2025

(PESOS)

Concepto	Egresos					Subejercicio
	Aprobado	Ampliaciones/ (Reducciones)	Modificado	Devengado	Pagado	
I. Gasto No Etiquetado (I=A+B+C+D+E+F+G+H+I)	533,909,404	50,734,456	584,643,860	528,531,381	526,099,739	56,112,478
A. Servicios Personales (A=a1+a2+a3+a4+a5+a6+a7)	0	0	0	0	0	0
a1) Remuneraciones al Personal de Carácter Permanente						
a2) Remuneraciones al Personal de Carácter Transitorio						
a3) Remuneraciones Adicionales y Especiales						
a4) Seguridad Social						
a5) Otras Prestaciones Sociales y Económicas						
a6) Previsiones						
a7) Pago de Estímulos a Servidores Públicos						
B. Materiales y Suministros (B=b1+b2+b3+b4+b5+b6+b7+b8+b9)	0	0	0	0	0	0
b1) Materiales de Administración, Emisión de Documentos y Artículos Oficiales						
b2) Alimentos y Utensilios						
b3) Materias Primas y Materiales de Producción y Comercialización						
b4) Materiales y Artículos de Construcción y de Reparación						
b5) Productos Químicos, Farmacéuticos y de Laboratorio						
b6) Combustibles, Lubricantes y Aditivos						
b7) Vestuario, Blancos, Prendas de Protección y Artículos Deportivos						
b8) Materiales y Suministros Para Seguridad						
b9) Herramientas, Refacciones y Accesorios Menores						
C. Servicios Generales (C=c1+c2+c3+c4+c5+c6+c7+c8+c9)	0	0	0	0	0	0
c1) Servicios Básicos						
c2) Servicios de Arrendamiento						
c3) Servicios Profesionales, Científicos, Técnicos y Otros Servicios						
c4) Servicios Financieros, Bancarios y Comerciales						
c5) Servicios de Instalación, Reparación, Mantenimiento y Conservación						
c6) Servicios de Comunicación Social y Publicidad						
c7) Servicios de Traslado y Viáticos						
c8) Servicios Oficiales						
c9) Otros Servicios Generales						
D. Transferencias, Asignaciones, Subsidios y Otras Ayudas (D=d1+d2+d3+d4+d5+d6+d7+d8+d9)	533,909,404	50,734,456	584,643,860	528,531,381	526,099,739	56,112,478
d1) Transferencias Internas y Asignaciones al Sector Público	533,909,404	50,734,456	584,643,860	528,531,381	526,099,739	56,112,478
d2) Transferencias al Resto del Sector Público						
d3) Subsidios y Subvenciones						
d4) Ayudas Sociales						
d5) Pensiones y Jubilaciones						
d6) Transferencias a Fideicomisos, Mandatos y Otros Análogos						
d7) Transferencias a la Seguridad Social						
d8) Donativos						
d9) Transferencias al Exterior						
E. Bienes Muebles, Inmuebles e Intangibles (E=e1+e2+e3+e4+e5+e6+e7+e8+e9)	0	0	0	0	0	0
e1) Mobiliario y Equipo de Administración						
e2) Mobiliario y Equipo Educativo y Recreativo						
e3) Equipo e Instrumental Médico y de Laboratorio						
e4) Vehículos y Equipo de Transporte						
e5) Equipo de Defensa y Seguridad						
e6) Maquinaria, Otros Equipos y Herramientas						
e7) Activos Biológicos						
e8) Bienes Inmuebles						
e9) Activos Intangibles						
F. Inversión Pública (F=f1+f2+f3)	0	0	0	0	0	0
f1) Obra Pública en Bienes de Dominio Público						
f2) Obra Pública en Bienes Propios						
f3) Proyectos Productivos y Acciones de Fomento						
G. Inversiones Financieras y Otras Provisiones (G=g1+g2+g3+g4+g5+g6+g7)	0	0	0	0	0	0
g1) Inversiones Para el Fomento de Actividades Productivas						
g2) Acciones y Participaciones de Capital						
g3) Compra de Títulos y Valores						
g4) Concesión de Préstamos						
g5) Inversiones en Fideicomisos, Mandatos y Otros Análogos						
Fideicomiso de Desastres Naturales (Informativo)						
g6) Otras Inversiones Financieras						
g7) Provisiones para Contingencias y Otras Erogaciones Especiales						
H. Participaciones y Aportaciones (H=h1+h2+h3)	0	0	0	0	0	0
h1) Participaciones						
h2) Aportaciones						
h3) Convenios						
I. Deuda Pública (I=i1+i2+i3+i4+i5+i6+i7)	0	0	0	0	0	0
i1) Amortización de la Deuda Pública						
i2) Intereses de la Deuda Pública						
i3) Comisiones de la Deuda Pública						
i4) Gastos de la Deuda Pública						
i5) Costo por Coberturas						
i6) Apoyos Financieros						
i7) Adeudos de Ejercicios Fiscales Anteriores (ADEFAS)						

Concepto	Egresos					Subejercicio
	Aprobado	Ampliaciones/ (Reducciones)	Modificado	Devengado	Pagado	
II. Gasto Etiquetado (II=A+B+C+D+E+F+G+H+I)	493,163,924	46,019,760	539,183,684	252,437,984	219,532,100	286,745,700
A. Servicios Personales (A=a1+a2+a3+a4+a5+a6+a7)	0	0	0	0	0	0
a1) Remuneraciones al Personal de Carácter Permanente						
a2) Remuneraciones al Personal de Carácter Transitorio						
a3) Remuneraciones Adicionales y Especiales						
a4) Seguridad Social						
a5) Otras Prestaciones Sociales y Económicas						
a6) Previsiones						
a7) Pago de Estímulos a Servidores Públicos						
B. Materiales y Suministros (B=b1+b2+b3+b4+b5+b6+b7+b8+b9)	0	0	0	0	0	0
b1) Materiales de Administración, Emisión de Documentos y Artículos Oficiales						
b2) Alimentos y Utensilios						
b3) Materias Primas y Materiales de Producción y Comercialización						
b4) Materiales y Artículos de Construcción y de Reparación						
b5) Productos Químicos, Farmacéuticos y de Laboratorio						
b6) Combustibles, Lubrificantes y Aditivos						
b7) Vestuario, Blancos, Prendas de Protección y Artículos Deportivos						
b8) Materiales y Suministros Para Seguridad						
b9) Herramientas, Refacciones y Accesorios Menores						
C. Servicios Generales (C=c1+c2+c3+c4+c5+c6+c7+c8+c9)	0	0	0	0	0	0
c1) Servicios Básicos						
c2) Servicios de Arrendamiento						
c3) Servicios Profesionales, Científicos, Técnicos y Otros Servicios						
c4) Servicios Financieros, Bancarios y Comerciales						
c5) Servicios de Instalación, Reparación, Mantenimiento y Conservación						
c6) Servicios de Comunicación Social y Publicidad						
c7) Servicios de Traslado y Viáticos						
c8) Servicios Oficiales						
c9) Otros Servicios Generales						
D. Transferencias, Asignaciones, Subsidios y Otras Ayudas (D=d1+d2+d3+d4+d5+d6+d7+d8+d9)	493,163,924	46,019,760	539,183,684	252,437,984	219,532,100	286,745,700
d1) Transferencias Internas y Asignaciones al Sector Público	493,163,924	46,019,760	539,183,684	252,437,984	219,532,100	286,745,700
d2) Transferencias al Resto del Sector Público						
d3) Subsidios y Subvenciones						
d4) Ayudas Sociales						
d5) Pensiones y Jubilaciones						
d6) Transferencias a Fideicomisos, Mandatos y Otros Análogos						
d7) Transferencias a la Seguridad Social						
d8) Donativos						
d9) Transferencias al Exterior						
E. Bienes Muebles, Inmuebles e Intangibles (E=e1+e2+e3+e4+e5+e6+e7+e8+e9)	0	0	0	0	0	0
e1) Mobiliario y Equipo de Administración						
e2) Mobiliario y Equipo Educativo y Recreativo						
e3) Equipo e Instrumental Médico y de Laboratorio						
e4) Vehículos y Equipo de Transporte						
e5) Equipo de Defensa y Seguridad						
e6) Maquinaria, Otros Equipos y Herramientas						
e7) Activos Biológicos						
e8) Bienes Inmuebles						
e9) Activos Intangibles						
F. Inversión Pública (F=f1+f2+f3)	0	0	0	0	0	0
f1) Obra Pública en Bienes de Dominio Público						
f2) Obra Pública en Bienes Propios						
f3) Proyectos Productivos y Acciones de Fomento						
G. Inversiones Financieras y Otras Provisiones (G=g1+g2+g3+g4+g5+g6+g7)	0	0	0	0	0	0
g1) Inversiones Para el Fomento de Actividades Productivas						
g2) Acciones y Participaciones de Capital						
g3) Compra de Títulos y Valores						
g4) Concesión de Préstamos						
g5) Inversiones en Fideicomisos, Mandatos y Otros Análogos						
Fideicomiso de Desastres Naturales (Informativo)						
g6) Otras Inversiones Financieras						
g7) Provisiones para Contingencias y Otras Erogaciones Especiales						
H. Participaciones y Aportaciones (H=h1+h2+h3)	0	0	0	0	0	0
h1) Participaciones						
h2) Aportaciones						
h3) Convenios						
I. Deuda Pública (I=i1+i2+i3+i4+i5+i6+i7)	0	0	0	0	0	0
i1) Amortización de la Deuda Pública						
i2) Intereses de la Deuda Pública						
i3) Comisiones de la Deuda Pública						
i4) Gastos de la Deuda Pública						
i5) Costo por Coberturas						
i6) Apoyos Financieros						
i7) Adeudos de Ejercicios Fiscales Anteriores (ADEFAS)						
III. Total de Egresos (III = I + II)	1,027,073,328	96,754,216	1,123,827,544	780,969,366	745,631,839	342,858,178

"Tercer Informe de Avance de Gestión Financiera Enero - Septiembre 2025"

COLEGIO DE ESTUDIOS CIENTÍFICOS Y TECNOLÓGICOS DEL ESTADO DE OAXACA

Estado Analítico del Ejercicio del Presupuesto de Egresos Detallado - LDF

Clasificación Administrativa

Del 1 de enero al 30 de septiembre de 2025

(PESOS)

Concepto	Egresos					Subejercicio
	Aprobado	Ampliaciones/ (Reducciones)	Modificado	Devengado	Pagado	
I. Gasto No Etiquetado	533,909,404	50,734,456	584,643,860	528,531,381	526,099,739	56,112,478
NOMBRE DEL EJECUTOR DEL GASTO	533,909,404	50,734,456	584,643,860	528,531,381	526,099,739	56,112,478
II. Gasto Etiquetado	493,163,924	46,019,760	539,183,684	252,437,984	219,532,100	286,745,700
NOMBRE DEL EJECUTOR DEL GASTO	493,163,924	46,019,760	539,183,684	252,437,984	219,532,100	286,745,700
III. Total de Egresos (III = I + II)	1,027,073,328	96,754,216	1,123,827,544	780,969,366	745,631,839	342,858,178

"Tercer Informe de Avance de Gestión Financiera Enero - Septiembre 2025"

COLEGIO DE ESTUDIOS CIENTÍFICOS Y TECNOLÓGICOS DEL ESTADO DE OAXACA
Estado Analítico del Ejercicio del Presupuesto de Egresos Detallado - LDF
Clasificación Funcional (Finalidad y Función)
Del 1 de enero al 30 de septiembre de 2025
(PESOS)

Concepto	Egresos					Subejercicio
	Aprobado	Ampliaciones/ (Reducciones)	Modificado	Devengado	Pagado	
I. Gasto No Etiquetado (I=A+B+C+D)	533,909,404	50,734,456	584,643,860	528,531,381	526,099,739	56,112,478
A. Gobierno (A=a1+a2+a3+a4+a5+a6+a7+a8)	0	0	0	0	0	0
a1) Legislación						
a2) Justicia						
a3) Coordinación de la Política de Gobierno						
a4) Relaciones Exteriores						
a5) Asuntos Financieros y Hacendarios						
a6) Seguridad Nacional						
a7) Asuntos de Orden Público y de Seguridad Interior						
a8) Otros Servicios Generales						
B. Desarrollo Social (B=b1+b2+b3+b4+b5+b6+b7)	533,909,404	50,734,456	584,643,860	528,531,381	526,099,739	56,112,478
b1) Protección Ambiental						
b2) Vivienda y Servicios a la Comunidad						
b3) Salud						
b4) Recreación, Cultura y Otras Manifestaciones Sociales						
b5) Educación	533,909,404	50,734,456	584,643,860	528,531,381	526,099,739	56,112,478
b6) Protección Social						
b7) Otros Asuntos Sociales						
C. Desarrollo Económico (C=c1+c2+c3+c4+c5+c6+c7+c8+c9)	0	0	0	0	0	0
c1) Asuntos Económicos, Comerciales y Laborales en General						
c2) Agropecuaria, Silvicultura, Pesca y Caza						
c3) Combustibles y Energía						
c4) Minería, Manufacturas y Construcción						
c5) Transporte						
c6) Comunicaciones						
c7) Turismo						
c8) Ciencia, Tecnología e Innovación						
c9) Otras Industrias y Otros Asuntos Económicos						
D. Otras No Clasificadas en Funciones Anteriores (D=d1+d2+d3+d4)	0	0	0	0	0	0
d1) Transacciones de la Deuda Pública / Costo Financiero de la Deuda						
d2) Transferencias, Participaciones y Aportaciones Entre Diferentes Niveles y Órdenes de Gobierno						
d3) Saneamiento del Sistema Financiero						
d4) Adeudos de Ejercicios Fiscales Anteriores						
II: Gasto Etiquetado (II=A+B+C+D)	493,163,924	46,019,760	539,183,684	252,437,984	219,532,100	286,745,700
A. Gobierno (A=a1+a2+a3+a4+a5+a6+a7+a8)	0	0	0	0	0	0
a1) Legislación						
a2) Justicia						
a3) Coordinación de la Política de Gobierno						
a4) Relaciones Exteriores						
a5) Asuntos Financieros y Hacendarios						
a6) Seguridad Nacional						
a7) Asuntos de Orden Público y de Seguridad Interior						
a8) Otros Servicios Generales						
B. Desarrollo Social (B=b1+b2+b3+b4+b5+b6+b7)	493,163,924	46,019,760	539,183,684	252,437,984	219,532,100	286,745,700
b1) Protección Ambiental						
b2) Vivienda y Servicios a la Comunidad						
b3) Salud						
b4) Recreación, Cultura y Otras Manifestaciones Sociales						
b5) Educación	493,163,924	46,019,760	539,183,684	252,437,984	219,532,100	286,745,700
b6) Protección Social						
b7) Otros Asuntos Sociales						
C. Desarrollo Económico (C=c1+c2+c3+c4+c5+c6+c7+c8+c9)	0	0	0	0	0	0
c1) Asuntos Económicos, Comerciales y Laborales en General						
c2) Agropecuaria, Silvicultura, Pesca y Caza						
c3) Combustibles y Energía						
c4) Minería, Manufacturas y Construcción						
c5) Transporte						
c6) Comunicaciones						
c7) Turismo						
c8) Ciencia, Tecnología e Innovación						
c9) Otras Industrias y Otros Asuntos Económicos						
D. Otras No Clasificadas en Funciones Anteriores (D=d1+d2+d3+d4)	0	0	0	0	0	0
d1) Transacciones de la Deuda Pública / Costo Financiero de la Deuda						
d2) Transferencias, Participaciones y Aportaciones Entre Diferentes Niveles y Órdenes de Gobierno						
d3) Saneamiento del Sistema Financiero						
d4) Adeudos de Ejercicios Fiscales Anteriores						
III. Total de Egresos (III = I + II)	1,027,073,328	96,754,216	1,123,827,544	780,969,366	745,631,839	342,858,178

Tercer Informe de Avance de Gestión Financiera Enero - Septiembre 2025

COLEGIO DE ESTUDIOS CIENTÍFICOS Y TECNOLÓGICOS DEL ESTADO DE OAXACA
Estado Analítico del Ejercicio del Presupuesto de Egresos Detallado - LDF
Clasificación de Servicios Personales por Categoría
Del 1 de enero al 30 de septiembre de 2025
(PESOS)

Concepto	Egresos					Subejercicio
	Aprobado	Ampliaciones/ (Reducciones)	Modificado	Devengado	Pagado	
I. Gasto No Etiquetado (I=A+B+C+D+E+F)	512,909,781	47,087,616	559,997,396	510,414,705	509,383,402	49,582,691
A. Personal Administrativo						0
B. Magisterio	512,909,781	47,087,616	559,997,396	510,414,705	509,383,402	49,582,691
C. Servicios de Salud (C=c1+c2)	0	0	0	0	0	0
c1) Personal Administrativo						0
c2) Personal Médico, paramédico y afín						0
D. Seguridad Pública						0
E. Gastos asociados a la implementación de nuevas leyes federales o reformas a las mismas (E=e1+e2)	0	0	0	0	0	0
e1) Nombre del Programa o Ley 1						0
e2) Nombre del Programa o Ley 2						0
F. Sentencias laborales definitivas						0
II. Gasto Etiquetado (I=A+B+C+D+E+F)	472,164,301	46,019,760	518,184,061	238,094,156	207,089,594	280,089,905
A. Personal Administrativo						0
B. Magisterio	472,164,301	46,019,760	518,184,061	238,094,156	207,089,594	280,089,905
C. Servicios de Salud (C=c1+c2)	0	0	0	0	0	0
c1) Personal Administrativo						0
c2) Personal Médico, paramédico y afín						0
D. Seguridad Pública						0
E. Gastos asociados a la implementación de nuevas leyes federales o reformas a las mismas (E=e1+e2)	0	0	0	0	0	0
e1) Nombre del Programa o Ley 1						0
e2) Nombre del Programa o Ley 2						0
F. Sentencias laborales definitivas						0
III. Total de Gasto en Servicios Personales (III = I + II)	985,074,082	93,107,376	1,078,181,457	748,508,861	716,472,996	329,672,596

"Tercer Informe de Avance de Gestión Financiera Enero - Septiembre 2025"



COLEGIO DE ESTUDIOS CIENTÍFICOS Y TECNOLÓGICOS DEL ESTADO DE OAXACA					
Informe sobre Estudios Actuariales - LDF					
	Pensiones y jubilaciones	Salud	Riesgos de trabajo	Invalidez y vida	Otras prestaciones sociales
Tipo de Sistema Prestación laboral o Fondo general para trabajadores del estado o municipio Beneficio definido, Contribución definida o Mixto					0
Población afiliada Activos Edad máxima Edad mínima Edad promedio Pensionados y Jubilados Edad máxima Edad mínima Edad promedio Beneficiarios Promedio de años de servicio (trabajadores activos) Aportación individual al plan de pensión como % del salario Aportación del ente público al plan de pensión como % del salario Crecimiento esperado de los pensionados y jubilados (como %) Crecimiento esperado de los activos (como %) Edad de Jubilación o Pensión Esperanza de vida					0
Ingresos del Fondo Ingresos Anuales al Fondo de Pensiones					0
Nómina anual Activos Pensionados y Jubilados Beneficiarios de Pensionados y Jubilados					0
Monto mensual por pensión Máximo Mínimo Promedio					0
Monto de la reserva					0
Valor presente de las obligaciones Pensiones y Jubilaciones en curso de pago Generación actual Generaciones futuras					0
Valor presente de las contribuciones asociadas a los sueldos futuros de cotización X% Generación actual Generaciones futuras					0
Valor presente de aportaciones futuras Generación actual Generaciones futuras Otros Ingresos					0
Déficit/superávit actuarial Generación actual Generaciones futuras					0
Periodo de suficiencia Año de descapitalización Tasa de rendimiento					0
Estudio actuarial Año de elaboración del estudio actuarial Empresa que elaboró el estudio actuarial					0



GOBIERNO DEL ESTADO
DE OAXACA

COLEGIO SUPERIOR PARA LA EDUCACIÓN INTEGRAL INTERCULTURAL DE OAXACA

(Entidades Paraestatales y Fideicomisos No Empresariales y No Financieros)



GOBIERNO DEL ESTADO
DE OAXACA



RESULTADOS GENERALES EN EL EJERCICIO 2025

El Colegio Superior para la Educación Integral Intercultural de Oaxaca (CSEIO), coordina 48 Bachilleratos Integrales Comunitarios (BIC's) y distribuidos en las 8 regiones del estado, lo que nos permite atender a 11 de las 16 agrupaciones lingüísticas que existen en el estado de Oaxaca (Chatino, Chinanteco, Cuicateco, Mazateco, Mixe, Mixteco, Náhuatl, Tacuate, Triqui, Zapoteco y Zoque) y la Unidad de Estudios Superiores de Alotepec (UESA), con la Licenciatura en Educación Intercultural Comunitaria.

Las principales actividades programadas en el trimestre julio - septiembre correspondiente a los Tipos de Educación Media Superior y Superior se enuncian a continuación:

Media Superior

Se realizaron las acciones programadas en el plan de trabajo anual, por lo que se concluyó la revisión de las estructuras de personal en la plataforma digital verificando los perfiles profesionales, unidades de aprendizaje curricular y asignaturas conforme a lo indicado en los mapas curriculares vigentes para así fortalecer el indicador de aprovechamiento escolar para la mejora estudiantil de los planteles.

Personal directivo y docente realizan las Comunidades Profesionales de Práctica (CPP), derivado de esta acción integran el formato de seguimiento para conocer el avance de las actividades indicadas en el plan operativo de los proyectos escolares comunitarios (PEC's) realizados en los planteles.

Se llevaron a cabo reuniones de trabajo, tanto virtuales como presenciales, con las academias correspondientes para la revisión de los Componentes de Formación Laboral Básica. Se realizaron sesiones virtuales con la academia de Lenguas Indígenas para la revisión de las progresiones para tercer semestre, así como la reformulación de las progresiones de primer semestre en propósitos formativos, reuniones presenciales con la academia de Escuela y Comunidad para la revisión de las progresiones de desarrollo comunitario (tercer semestre) y su adaptación a propósitos formativos (primer semestre) para generar estrategias de enseñanza pertinentes y significativas para favorecer el desempeño escolar.

Se fomentan espacios de diálogo a través de reuniones de academia con las ocho áreas de conocimiento para enriquecer la práctica docente e incrementar el nivel de aprovechamiento escolar del estudiantado.

Para fortalecer el aprovechamiento escolar se revisaron planeaciones didácticas del personal docente correspondientes al primer parcial del primer semestre para identificar las metodologías activas, estrategias didácticas docentes e implementación de la actualización del MCCEMS.

Verificamos a través de los Planes semestrales de Orientación y Tutoría (PSOyT) las acciones realizadas para la atención académica, vocacional y emocional, con ello se fortalece la comunicación y se generan espacios seguros para el desarrollo integral de la comunidad escolar.

Se realizó una revisión integral de 69 proyectos de vinculación comunitaria para fortalecer su viabilidad y sostenibilidad garantizando la pertinencia con las necesidades locales. Así mismo, para seguir promoviendo la preservación, uso y transmisión intergeneracional de las lenguas indígenas en las comunidades se revisaron los proyectos lingüísticos desarrollados, de lo cual



GOBIERNO DEL ESTADO
DE OAXACA



se detectan acciones didácticas que fomentan las tradiciones orales, el fortalecimiento a la lectoescritura, uso y difusión de plataformas digitales para su fomento y la elaboración de material didáctico.

En el mes de agosto, se llevó a cabo una enriquecedora jornada de capacitación dirigida al personal docente, administrativo y directivo con el objetivo de fortalecer las competencias profesionales, mejorar la gestión institucional y promover una cultura basada en la colaboración, la innovación y el compromiso con la calidad educativa.

Se visitaron las comunidades de San Pedro Yaneri y el Bachillerato Musical Comunitario de San Melchor Betaza con fines de promoción escolar y captación de matrícula, en esta última comunidad el Ing. Salomón Jara Cruz inauguró el ciclo escolar agosto 2025 enero 2026, realizó entrega de equipamiento escolar y apertura aulas didácticas para formación musical con ello se consolida la educación en la región y las raíces culturales.

En el mes de septiembre se participó con la Secretaría de Educación Pública con el evento "Voces de la revolución. La tradición oral de los pueblos originarios" realizando un programa conmemorativo donde se buscó honrar la diversidad cultural y lingüística de Oaxaca, destacando la participación de los Bachilleratos Integrales Comunitarios de Santos Reyes Pápalo, San Lorenzo Cuanecuiltitla, Santiago Nuyoó y Jaltepec de Candayoc.

Con objeto de realizar en el mes de octubre un encuentro de jóvenes originarios de las ocho regiones del estado e intercambiar y vivir experiencias académicas y culturales entre ellas la música como elemento que fortalece la identidad y el arraigo comunitario se desarrollaron reuniones presenciales de trabajo con el Instituto de Lenguas Originarias de Oaxaca (ILEO).

Con estas actividades realizadas logramos una cobertura del 2.33% y una absorción de 3.85% lo que representa el mayor porcentaje alcanzado en los últimos 3 ciclos escolares. En el ciclo escolar 2024-2025 disminuimos en 1.98 puntos la desafiliación escolar alcanzando un porcentaje de 8.12 y en cuanto al indicador de eficiencia terminal, alcanzamos el 64.50%, lo que significa que de cada 10 estudiantes que inician sus estudios en los BIC's, 6 estudiantes los concluyen.

Superior

Con la finalidad de dar formación profesional a egresados de Media Superior, el CSEIO a través de la Unidad de Estudios Superiores de Alotepec (UESA) oferta la Licenciatura en Educación Intercultural Comunitaria, en donde los profesores – Investigadores asesoran a los estudiantes para la construcción de proyectos de investigación, actualmente se cuenta con 9 líneas de investigación que incluyen a todo el estudiantado los cuales son:

El papel de la radio comunitaria en la preservación de la lengua indígena en Juchitán de Zaragoza, Oaxaca.

El llanto y el gozo: la celebración pasada y presente del día de Muertos en Santiago Choapam.

Deserción Escolar en el Telebachillerato N°95 de Estancia de Morelos Mixe, Causas y Efectos.

Desarrollo de habilidades personales a usuarios con autismo del centro María Anhelu Guillen en San María Huatulco.



GOBIERNO DEL ESTADO
DE OAXACA



Una voz en la tormenta: el imaginario social del diablo en la transmisión oral de cinco comunidades oaxaqueñas.

Estrategias de enseñanza aplicadas en la educación especial en el Centro de Atención de Múltiple 52.

La implementación de la evaluación formativa por el personal docente del IEBO 112 de Ciénega Zimatlán de Álvarez, Oaxaca.

La adivinación en la cultura mixe. Comunidades de estudio: San Juan Cotzocon y San Pedro Ayacaxtepec, mixe durante el año 2024.

Registro de habla en la variable social de género en la comunidad de San Juan Otzototpec.

Con un avance del 40% de su realización; además que 114 estudiantes realizaron estancias de Investigación en diferentes comunidades con la finalidad de recabar datos, realizar entrevistas y obtener materiales referentes a sus proyectos de investigación, con ello fortalecemos la adquisición de conocimientos disciplinares en investigación como parte de su formación académica; fortalecemos el proceso metodológico que dará como resultado la presentación del examen profesional postulante, mediante la revisión constante de los proyectos de titulación; realizamos supervisión escolar con lo que se evalúan los procesos para generar acciones de forma continua, fortalecer los conocimientos, habilidades, prácticas de enseñanza y con ello la detención oportuna de aquellos estudiantes que estén en riesgo de reprobación; promocionamos la oferta educativa a los estudiantes próximos a egresar del tipo Medio Superior, por medio de visitas a planteles, las redes sociales y utilizando la página web de la UESA, con ello iniciamos el proceso de admisión mediante el sistema de registro web (SISE-UESA).

Llevamos a acabo la Segunda Jornada de Capacitación y Actualización Docente, directiva y administrativa, "Cuidar para Enseñar: Bienestar Docente y Metodologías para la Innovación en el Aula Universitaria" que tiene como objetivo reconocer la importancia del bienestar emocional en la práctica docente y su impacto en el proceso de enseñanza-aprendizaje.

Tema 1: Fundamentos pedagógicos del bienestar docente y su conexión con la filosofía educativa personal.

Tema 2: Identificación y gestión de las emociones asociadas al rol docente.

Tema 3: Promoción del bienestar psicológico y fortalecimiento de las redes de apoyo.

Tema 4: Metodologías activas e innovadoras.

Tema 5: Prácticas evaluativas que promuevan el bienestar y la mejora continua.

Gobierno del Estado de Oaxaca
UR: 508 - COLEGIO SUPERIOR PARA LA EDUCACIÓN INTEGRAL INTERCULTURAL DE OAXACA
Estado de Actividades
Del 01 de Enero al 30 de Septiembre de 2025
(Cifras en Pesos)



CONCEPTO	SEPTIEMBRE 2025	DICIEMBRE 2024
INGRESOS Y OTROS BENEFICIOS		
INGRESOS DE GESTIÓN	0	0
IMPUESTOS	0	0
CUOTAS Y APORTACIONES DE SEGURIDAD SOCIAL	0	0
CONTRIBUCIONES DE MEJORAS	0	0
DERECHOS	0	0
PRODUCTOS	0	0
APROVECHAMIENTOS	0	0
INGRESOS POR VENTA DE BIENES Y PRESTACIÓN DE SERVICIOS	0	0
PARTICIPACIONES, APORTACIONES, CONVENIOS, INCENTIVOS DERIVADOS DE LA COLABORACIÓN FISCAL, FONDOS DISTINTOS DE APORTACIONES, TRANSFERENCIAS, ASIGNACIONES, SUBSIDIOS Y SUBVENCIONES	233,323,930	284,360,829
PARTICIPACIONES, APORTACIONES, CONVENIOS, INCENTIVOS DERIVADOS DE LA COLABORACIÓN FISCAL Y FONDOS DISTINTOS DE APORTACIONES	0	0
TRANSFERENCIAS, ASIGNACIONES, SUBSIDIOS Y SUBVENCIONES, Y PENSIONES Y JUBILACIONES	233,323,930	284,360,829
OTROS INGRESOS Y BENEFICIOS	0	0
INGRESOS FINANCIEROS	0	0
INCREMENTO POR VARIACIÓN DE INVENTARIOS	0	0
DISMINUCIÓN DEL EXCESO DE ESTIMACIONES POR PÉRDIDA O DETERIORO U OBSOLESCENCIA	0	0
DISMINUCIÓN DEL EXCESO DE PROVISIONES	0	0
OTROS INGRESOS Y BENEFICIOS VARIOS	0	0
TOTAL DE INGRESOS Y OTROS BENEFICIOS	233,323,930	284,360,829
GASTOS Y OTRAS PÉRDIDAS		
GASTOS DE FUNCIONAMIENTO	0	0
SERVICIOS PERSONALES	0	0
MATERIALES Y SUMINISTROS	0	0
SERVICIOS GENERALES	0	0
TRANSFERENCIAS, ASIGNACIONES, SUBSIDIOS Y OTRAS AYUDAS	204,835,388	316,742,635
TRANSFERENCIAS INTERNAS Y ASIGNACIONES AL SECTOR PÚBLICO	204,835,388	316,742,635
TRANSFERENCIAS AL RESTO DEL SECTOR PÚBLICO	0	0
SUBSIDIOS Y SUBVENCIONES	0	0
AYUDAS SOCIALES	0	0
PENSIONES Y JUBILACIONES	0	0
TRANSFERENCIAS A FIDEICOMISOS, MANDATOS Y CONTRATO ANÁLOGOS	0	0
TRANSFERENCIAS A LA SEGURIDAD SOCIAL	0	0
DONATIVOS	0	0
TRANSFERENCIAS AL EXTERIOR	0	0
PARTICIPACIONES Y APORTACIONES	0	0
PARTICIPACIONES	0	0
APORTACIONES	0	0
CONVENIOS	0	0
INTERESES, COMISIONES Y OTROS GASTOS DE LA DEUDA PÚBLICA	0	0
INTERESES DE LA DEUDA PÚBLICA	0	0
COMISIONES DE LA DEUDA PÚBLICA	0	0
GASTOS DE LA DEUDA PÚBLICA	0	0
COSTO POR COBERTURAS	0	0
APOYOS FINANCIEROS	0	0
OTROS GASTOS Y PÉRDIDAS EXTRAORDINARIAS	0	1,544,199
ESTIMACIONES, DEPRECIACIONES, DETERIOROS, OBSOLESCENCIA Y AMORTIZACIONES	0	1,544,199
PROVISIONES	0	0
DISMINUCIÓN DE INVENTARIOS	0	0
OTROS GASTOS	0	0
INVERSIÓN PÚBLICA	0	0
INVERSIÓN PÚBLICA NO CAPITALIZABLE	0	0
TOTAL DE GASTOS Y OTRAS PERDIDAS	204,835,388	318,286,834
RESULTADOS DEL EJERCICIO (AHORRO/DESAHORRO)	28,488,542	-33,926,005

Bajo protesta de decir verdad declaramos que los Estados Financieros y sus notas, son razonablemente correctos y son responsabilidad del emisor.


JEFE DEL DEPARTAMENTO DE CONTABILIDAD

C.P. LUIS ANTONIO SANTOS LOPEZ

DIRECTOR ADMINISTRATIVO

C.P. FRANCISCO VÁSQUEZ PÉREZ

DIRECTOR GENERAL



DIRECCIÓN GENERAL
COLEGIO SUPERIOR PARA LA EDUCACIÓN INTEGRAL INTERCULTURAL DE OAXACA
2022 - 2026

LIC. RENÉ VÁSQUEZ CASTILLEJOS

Gobierno del Estado de Oaxaca
UR: 508 - COLEGIO SUPERIOR PARA LA EDUCACIÓN INTEGRAL INTERCULTURAL DE OAXACA
Estado de Situación Financiera
Al 30 de septiembre de 2025
(Cifras en Pesos)



CONCEPTO	SEPTIEMBRE 2025	DICIEMBRE 2024	CONCEPTO	SEPTIEMBRE 2025	DICIEMBRE 2024
ACTIVO			PASIVO		
Activo Circulante			Pasivo Circulante		
Efectivo y Equivalentes	30,733,876	9,735,203	Cuentas por Pagar a Corto Plazo	67,740,134	80,157,758
Derechos a Recibir Efectivo o Equivalentes	73,271,910	78,199,664	Documentos por Pagar a Corto Plazo	0	0
Derechos a Recibir Bienes o Servicios	0	0	Porción a Corto Plazo de la Deuda Pública a Largo Plazo	0	0
Inventarios	0	0	Títulos y Valores a Corto Plazo	0	0
Almacenes	0	0	Pasivos Diferidos a Corto Plazo	0	0
Estimación por Pérdida o Deterioro de	0	0	Fondos y Bienes de Terceros en Garantía y/o	0	0
Activos Circulantes	0	0	Administración a Corto Plazo	0	0
Otros Activos Circulantes	0	0	Provisiones a Corto Plazo	0	0
Total de Activos Circulantes	104,005,786	87,934,867	Otros Pasivos a Corto Plazo	0	0
Activo No Circulante			Total de Pasivos Circulantes	67,740,134	80,157,758
Inversiones Financieras a Largo Plazo	0	0	Pasivo No Circulante		
Derechos a Recibir Efectivo o Equivalentes a Largo Plazo	0	0	Cuentas por Pagar a Largo Plazo	0	0
Bienes Inmuebles, Infraestructura y Construcciones en Proceso	5,569,724	5,569,724	Documentos por Pagar a Largo Plazo	0	0
Bienes Muebles	12,859,213	12,859,213	Deuda Pública a Largo Plazo	0	0
Activos Intangibles	0	0	Pasivos Diferidos a Largo Plazo	0	0
Depreciación, Deterioro y Amortización Acumulada de Bienes	-12,868,325	-12,868,325	Fondos y Bienes de Terceros en Garantía y/o	0	0
Activos Diferidos	0	0	Administración a Largo Plazo	0	0
Estimación por Pérdida o Deterioro de	0	0	Provisiones a Largo Plazo	0	0
Activos No Circulantes	0	0	Total de Pasivos No Circulantes	0	0
Otros Activos No Circulantes	0	0	Total del Pasivo	67,740,134	80,157,758
Total de Activos No Circulantes	5,560,612	5,560,612	HACIENDA PÚBLICA/PATRIMONIO		
Total del Activo	109,566,397	93,495,479	Hacienda Pública/Patrimonio Contribuido	0	0
			Aportaciones	0	0
			Donaciones de Capital	0	0
			Actualización de la Hacienda Pública/Patrimonio	0	0
			Hacienda Pública/Patrimonio Generado	41,826,263	13,337,721
			Resultados del Ejercicio (ahorro/desahorro)	28,488,542	-33,926,005
			Resultados de Ejercicios Anteriores	15,652,911	49,578,916
			Revalúos	0	0
			Reservas	0	0
			Rectificaciones de Resultados de Ejercicios Anteriores	-2,315,190	-2,315,190
			Exceso o Insuficiencia en la Actualización de la Hacienda Pública/Patrimonio	0	0
			Resultado por Posición Monetaria	0	0
			Resultado por Tenencia de Activos No Monetarios	0	0
			Total Hacienda Pública/Patrimonio	41,826,263	13,337,721
			Total del Pasivo y Hacienda Pública/Patrimonio	109,566,397	93,495,479

Bajo protesta de decir verdad declaramos que los Estados Financieros y sus notas, son razonablemente correctos y son responsabilidad del emisor.

JEFE DEL DEPARTAMENTO DE CONTABILIDAD

C.P. LUIS ANTONIO SANTOS LOPEZ

DIRECTOR ADMINISTRATIVO

C.P. FRANCISCO VÁSQUEZ PÉREZ

DIRECTOR GENERAL

LIC RENÉ VÁSQUEZ CASTILLEJOS

Gobierno del Estado de Oaxaca
UR: 508 - COLEGIO SUPERIOR PARA LA EDUCACIÓN INTEGRAL INTERCULTURAL DE OAXACA
Estado de Variación en la Hacienda Pública
Del 01 de Enero al 30 de Septiembre de 2025
(Cifras en Pesos)



Concepto	Hacienda Pública/ Patrimonio Contribuido	Hacienda Pública/ Patrimonio Generado de Ejercicios Anteriores	Hacienda Pública/ Patrimonio Generado del Ejercicio	Exceso o Insuficiencia en la Actualización de la Hacienda Pública/Patrimonio	Total
Hacienda Pública/Patrimonio Contribuido Neto de 2024	0				0
Aportaciones	0				0
Donaciones de Capital	0				0
Actualización de la Hacienda Pública/Patrimonio	0				0
Hacienda Pública/Patrimonio Generado Neto de 2024		47,263,726	-33,926,005		13,337,721
Resultados del Ejercicio (Ahorro/Desahorro)			-33,926,005		-33,926,005
Resultados de Ejercicios Anteriores		49,578,916			49,578,916
Revalúos		0			0
Reservas		0			0
Rectificaciones de Resultados de Ejercicios Anteriores		-2,315,190			-2,315,190
Exceso o Insuficiencia en la Actualización de la Hacienda Pública/Patrimonio Neto de 2024				0	0
Resultado por Posición Monetaria				0	0
Resultado por Tenencia de Activos no Monetarios				0	0
Hacienda Pública/Patrimonio Neto Final de 2024	0	47,263,726	-33,926,005	0	13,337,721
Cambios en la Hacienda Pública/Patrimonio Contribuido Neto de 2025	0				0
Aportaciones	0				0
Donaciones de Capital	0				0
Actualización de la Hacienda Pública/Patrimonio	0				0
Variaciones de la Hacienda Pública/Patrimonio Generado Neto de 2025		-33,926,005	62,414,547		28,488,542
Resultados del Ejercicio (Ahorro/Desahorro)			28,488,542		28,488,542
Resultados de Ejercicios Anteriores		-33,926,005	33,926,005		0
Revalúos			0		0
Reservas			0		0
Rectificaciones de Resultados de Ejercicios Anteriores			0		0
Cambios en el Exceso o Insuficiencia en la Actualización de la Hacienda Pública/Patrimonio Neto de 2025				0	0
Resultado por Posición Monetaria				0	0
Resultado por Tenencia de Activos no Monetarios				0	0
Hacienda Pública/Patrimonio Neto Final de 2025	0	13,337,721	28,488,542	0	41,826,263

Bajo protesta de decir verdad declaramos que los Estados Financieros y sus notas, son razonablemente correctos y son responsabilidad del emisor.

JEFE DEL DEPARTAMENTO DE CONTABILIDAD

C.P. LUIS ANTONIO SANTOS LOPEZ

DIRECTOR ADMINISTRATIVO

C.P. FRANCISCO VÁSQUEZ PÉREZ

DIRECTOR GENERAL

LIC RENÉ VÁSQUEZ CASTILLEJOS

Gobierno del Estado de Oaxaca
UR: 508 - COLEGIO SUPERIOR PARA LA EDUCACIÓN INTEGRAL INTERCULTURAL DE OAXACA
Estado de Cambios en la Situación Financiera
Del 1° de enero al 30 de septiembre de 2025
(Cifras en Pesos)



CONCEPTO	ORIGEN	APLICACIÓN
ACTIVO	4,927,754	20,998,673
ACTIVO CIRCULANTE	4,927,754	20,998,673
EFFECTIVO Y EQUIVALENTES	0	20,998,673
DERECHOS A RECIBIR EFECTIVO O EQUIVALENTES	4,927,754	0
DERECHOS A RECIBIR BIENES O SERVICIOS	0	0
INVENTARIOS	0	0
ALMACENES	0	0
ESTIMACIÓN POR PÉRDIDA O DETERIORO DE ACTIVOS CIRCULANTES	0	0
OTROS ACTIVOS CIRCULANTES	0	0
ACTIVO NO CIRCULANTE	0	0
INVERSIONES FINANCIERAS A LARGO PLAZO	0	0
DERECHOS A RECIBIR EFECTIVO O EQUIVALENTES A LARGO PLAZO	0	0
BIENES INMUEBLES, INFRAESTRUCTURA Y CONSTRUCCIONES EN PROCESO	0	0
BIENES MUEBLES	0	0
ACTIVOS INTANGIBLES	0	0
DEPRECIACIÓN, DETERIORO Y AMORTIZACIÓN ACUMULADA DE BIENES	0	0
ACTIVOS DIFERIDOS	0	0
ESTIMACIÓN POR PÉRDIDA O DETERIORO DE ACTIVOS NO CIRCULANTES	0	0
OTROS ACTIVOS NO CIRCULANTES	0	0
PASIVO	0	12,417,624
PASIVO CIRCULANTE	0	12,417,624
CUENTAS POR PAGAR A CORTO PLAZO	0	12,417,624
DOCUMENTOS POR PAGAR A CORTO PLAZO	0	0
PORCIÓN A CORTO PLAZO DE LA DEUDA PÚBLICA A LARGO PLAZO	0	0
TÍTULOS Y VALORES A CORTO PLAZO	0	0
PASIVOS DIFERIDOS A CORTO PLAZO	0	0
FONDOS Y BIENES DE TERCEROS EN GARANTÍA Y/O ADMINISTRACIÓN A CORTO PLAZO	0	0
PROVISIONES A CORTO PLAZO	0	0
OTROS PASIVOS A CORTO PLAZO	0	0
PASIVO NO CIRCULANTE	0	0
CUENTAS POR PAGAR A LARGO PLAZO	0	0
DOCUMENTOS POR PAGAR A LARGO PLAZO	0	0
DEUDA PÚBLICA A LARGO PLAZO	0	0
PASIVOS DIFERIDOS A LARGO PLAZO	0	0
FONDOS Y BIENES DE TERCEROS EN GARANTÍA Y/O ADMINISTRACIÓN A LARGO PLAZO	0	0
PROVISIONES A LARGO PLAZO	0	0
HACIENDA PÚBLICA/PATRIMONIO	33,926,005	33,926,005
HACIENDA PÚBLICA/PATRIMONIO CONTRIBUIDO	0	0
APORTACIONES	0	0
DONACIONES DE CAPITAL	0	0
ACTUALIZACIÓN DE LA HACIENDA PÚBLICA/PATRIMONIO	0	0
HACIENDA PÚBLICA/PATRIMONIO GENERADO	62,414,547	33,926,005
Resultados del Ejercicio (Ahorro/Desahorro)	62,414,547	0
RESULTADOS DE EJERCICIOS ANTERIORES	0	33,926,005
REVALÚOS	0	0
RESERVAS	0	0
RECTIFICACIONES DE RESULTADOS DE EJERCICIOS ANTERIORES	0	0
EXCESO O INSUFICIENCIA EN LA ACTUALIZACIÓN DE LA HACIENDA PÚBLICA/PATRIMONIO	0	0
RESULTADO POR POSICIÓN MONETARIA	0	0
RESULTADO POR TENENCIA DE ACTIVOS NO MONETARIOS	0	0

Bajo protesta de decir verdad declaramos que los Estados Financieros y sus notas, son razonablemente correctos y son responsabilidad del emisor.

JEFE DEL DEPARTAMENTO DE CONTABILIDAD

DIRECTOR ADMINISTRATIVO

DIRECTOR GENERAL

C.P. LUIS ANTONIO SANTOS LOPEZ

C.P. FRANCISCO VÁSQUEZ PÉREZ

LIC RENÉ VÁSQUEZ CASTILLEJOS

Estado de Flujos de Efectivo

COLEGIO SUPERIOR PARA LA EDUCACION INTEGRAL INTERCULTURAL DE OAXACA

Del 01 de Enero al 30 de septiembre de 2025 y 2024

CONCEPTO	2025	2024
Flujos de Efectivo de las Actividades de Operación		
Origen	238,251,684	-36,243,467
Impuestos	0	0
Cuotas y Aportaciones de Seguridad Social	0	0
Contribuciones de Mejoras	0	0
Derechos	0	0
Productos	0	0
Aprovechamientos	0	0
Ingresos por Venta de Bienes y Prestación de Servicios	0	0
Participaciones, Aportaciones, Convenios, Incentivos Derivados de la Colaboración Fiscal y Fondos Distintos de	0	0
Aportaciones	0	0
Transferencias, Asignaciones, Subsidios y Subvenciones, y Pensiones y Jubilaciones	233,323,930	13,442,099
Otros Orígenes de Operación	4,927,754	-49,685,566
Aplicación	217,253,012	3,700,831
Servicios Personales	0	0
Materiales y Suministros	0	0
Servicios Generales	0	0
Transferencias Internas y Asignaciones al Sector Público	204,835,388	60,595,683
Transferencias al Resto del Sector Público	0	0
Subsidios y Subvenciones	0	0
Ayudas Sociales	0	0
Pensiones y Jubilaciones	0	0
Transferencias a Fideicomisos, Mandatos y Contratos Análogos	0	0
Transferencias a la Seguridad Social	0	0
Donativos	0	0
Transferencias al Exterior	0	0
Participaciones	0	0
Aportaciones	0	0
Convenios	0	0
Otras Aplicaciones de Operación	12,417,624	-56,894,852
Flujos Netos de Efectivo por Actividades de Operación	20,998,673	-39,944,298
Flujos de Efectivo de las Actividades de Inversión		
Origen	0	0
Bienes Inmuebles, Infraestructura y Construcciones en Proceso	0	0
Bienes Muebles	0	0
Otros Orígenes de Inversión	0	0
Aplicación	0	0
Bienes Inmuebles, Infraestructura y Construcciones en Proceso	0	0
Bienes Muebles	0	0
Otras Aplicaciones de Inversión	0	0
Flujos Netos de Efectivo por Actividades de Inversión	0	0
Flujos de Efectivo de las Actividades de Financiamiento		
Origen	0	0
Endeudamiento Neto	0	0
Interno	0	0
Externo	0	0
Otros Orígenes de Financiamiento	0	0
Aplicación	0	0
Servicios de la Deuda	0	0
Interno	0	0
Externo	0	0
Otras Aplicaciones de Financiamiento	0	0
Flujos Netos de Efectivo por Actividades de Financiamiento	0	0
Incremento/Disminución Neta en el Efectivo y Equivalentes al Efectivo	20,998,673	-39,944,298
Efectivo y Equivalentes al Efectivo al Inicio del Ejercicio	9,735,203.13	49,679,501.37
Efectivo y Equivalentes al Efectivo al Final del Ejercicio	30,733,876	9,735,203

Bajo protesta de decir verdad declaramos que los Estados Financieros y sus Notas son razonablemente correctos y responsabilidad del emisor.

REVISÓ

C.P. FRANCISCO VÁSQUEZ PEREZ
DIRECTOR ADMINISTRATIVO

DIRECCIÓN
ADMINISTRATIVA
COLEGIO SUPERIOR PARA LA EDUCACIÓN
INTEGRAL INTERCULTURAL DE OAXACA
2022 - 2028

ELABORÓ

C.P. LUIS ANTONIO SANTOS LOPEZ
JEFE DEL DEPTO DE
CONTABILIDAD

Gobierno del Estado de Oaxaca
UR: 508 - COLEGIO SUPERIOR PARA LA EDUCACIÓN INTEGRAL INTERCULTURAL DE OAXACA
Estado Analítico del Activo
Del 1° de enero al 30 de septiembre de 2025
(Cifras en Pesos)



DESCRIPCIÓN	SALDO INICIAL	CARGOS DEL PERIODO	ABONOS DEL PERIODO	SALDO FINAL	VARIACIÓN DEL PERIODO
ACTIVO	93,495,479	360,370,079	344,299,160	109,566,397	16,070,919
ACTIVO CIRCULANTE	87,934,867	360,370,079	344,299,160	104,005,786	16,070,919
EFFECTIVO Y EQUIVALENTES	9,735,203	284,732,490	263,733,817	30,733,876	20,998,673
DERECHOS A RECIBIR EFECTIVO O EQUIVALENTES	78,199,664	75,637,589	80,565,343	73,271,910	-4,927,754
DERECHOS A RECIBIR BIENES O SERVICIOS	0	0	0	0	0
INVENTARIOS	0	0	0	0	0
ALMACENES	0	0	0	0	0
ESTIMACIÓN POR PÉRDIDA O DETERIORO DE ACTIVOS CIRCULANTES	0	0	0	0	0
OTROS ACTIVOS CIRCULANTES	0	0	0	0	0
ACTIVO NO CIRCULANTE	5,560,612	0	0	5,560,612	0
INVERSIONES FINANCIERAS A LARGO PLAZO	0	0	0	0	0
DERECHOS A RECIBIR EFECTIVO O EQUIVALENTES A LARGO PLAZO	0	0	0	0	0
BIENES INMUEBLES, INFRAESTRUCTURA Y CONSTRUCCIONES EN PROCESO	5,569,724	0	0	5,569,724	0
BIENES MUEBLES	12,859,213	0	0	12,859,213	0
ACTIVOS INTANGIBLES	0	0	0	0	0
DEPRECIACIÓN, DETERIORO Y AMORTIZACIÓN ACUMULADA DE BIENES	-12,868,325	0	0	-12,868,325	0
ACTIVOS DIFERIDOS	0	0	0	0	0
ESTIMACIÓN POR PÉRDIDA O DETERIORO DE ACTIVOS NO CIRCULANTES	0	0	0	0	0
OTROS ACTIVOS NO CIRCULANTES	0	0	0	0	0

Bajo protesta de decir verdad declaramos que los Estados Financieros y sus notas, son razonablemente correctos y son responsabilidad del emisor.

JEFE DEL DEPARTAMENTO DE CONTABILIDAD

C.P. LUIS ANTONIO SANTOS LOPEZ

DIRECTOR ADMINISTRATIVO

C.P. FRANCISCO VÁSQUEZ PÉREZ

DIRECTOR GENERAL

LIC. RENÉ VÁSQUEZ CASTILLEJOS

Denominación de las Deudas	Moneda de Contratación	Institución o País Acreedor	Saldo Inicial del Periodo	Saldo Final del Periodo
DEUDA PÚBLICA				
Corto Plazo				
Deuda Interna				
Instituciones de Crédito	PESOS	MEXICO	0.00	0.00
Titulos y Valores	PESOS	MEXICO	0.00	0.00
Arrendamientos Financieros	PESOS	MEXICO	0.00	0.00
Deuda Externa				
Organismos Financieros Internacionales	PESOS	MEXICO	0.00	0.00
Deuda Bilateral	PESOS	MEXICO	0.00	0.00
Titulos y Valores	PESOS	MEXICO	0.00	0.00
Arrendamientos Financieros	PESOS	MEXICO	0.00	0.00
Subtotal de Deuda Pública a Corto Plazo	PESOS	MEXICO	0.00	0.00
Largo Plazo				
Deuda Interna				
Instituciones de Crédito	PESOS	MEXICO	0.00	0.00
Titulos y Valores	PESOS	MEXICO	0.00	0.00
Arrendamientos Financieros	PESOS	MEXICO	0.00	0.00
Deuda Externa				
Organismos Financieros Internacionales	PESOS	MEXICO	0.00	0.00
Deuda Bilateral	PESOS	MEXICO	0.00	0.00
Titulos y Valores	PESOS	MEXICO	0.00	0.00
Arrendamientos Financieros	PESOS	MEXICO	0.00	0.00
Subtotal de Deuda Pública a Largo Plazo	PESOS	MEXICO	0.00	0.00
Total de Otros Pasivos			80,157,757.93	67,740,134.12
Total de Deuda Pública y Otros Pasivos			80,157,757.93	67,740,134.12

Bajo protesta de decir verdad declaramos que los Estados Financieros y sus notas, son razonablemente correctos y son responsabilidad del emisor.

JEFE DEL DEPARTAMENTO DE CONTABILIDAD

C.P. LUIS ANTONIO SANTOS LOPEZ

DIRECTOR ADMINISTRATIVO

C.P. FRANCISCO VÁSQUEZ PÉREZ

DIRECTOR GENERAL

LIC. RENÉ VÁSQUEZ CASTILLEJOS



GOBIERNO DEL ESTADO
DE OAXACA



INFORME SOBRE PASIVOS CONTINGENTES

COLEGIO SUPERIOR PARA LA EDUCACION INTEGRAL INTERCULTURAL DE OAXACA

En atención a los procesos laborales que se encuentran en trámite y en los que el Colegio es parte demandada, los montos a pagar se determinan hasta en tanto se dicte el laudo correspondiente por la Junta Local de Conciliación y Arbitraje.

Se actualizo, desde la fecha que se dicta el último acuerdo por la junta de conocimiento al 30 de septiembre 2025.

NOMBRE	EXPEDIENTE	ETAPA PROCESAL
SÁNCHEZ CHIÑAS ULISES	904/2007 (4)	LAUDO CONDENATORIO
LÓPEZ HERNÁNDEZ MIGUEL ÁNGEL	745/2008 (4 BIS)	LAUDO CONDENATORIO
GARCÍA CRUZ CONCEPCIÓN MAGALY	745/2008 (4 BIS)	LAUDO CONDENATORIO
JIMENEZ AGUILAR OSCAR	523/2014 (4 BIS)	LAUDO CONDENATORIO
VENEGAS GARCÍA CARLOS	949/2013(2)	LAUDO CONDENATORIO
DE LA CRUZ LOPEZ ARTEMIO	975/2013	LAUDO CONDENATORIO
HERNANDEZ RUIZ RUTH IRENE	959/2013 (2)	LAUDO CONDENATORIO
MARTINEZ REYNA LOURDES CAROLINA	951/2013 (2)	LAUDO CONDENATORIO
LOPEZ CRUZ VICTOR MANUEL	1427/2014 (4) BIS	LAUDO CONDENATORIO
MENDOZA FUENTES YESELMÍ	524/2014 (4)	LAUDO CONDENATORIO
MORALES HERNANDEZ JOSÉ LEONEL	1428/2014 (4)	LAUDO CONDENATORIO
ZARATE LÓPEZ FERNANDO	653/2015 (4) BIS	LAUDO CONDENATORIO
CRUZ SOSA MANUEL	957/2013 (2)	LAUDO CONDENATORIO
VARGAS SALAZAR BERENICE	960/2008 (4) BIS	LAUDO CONDENATORIO
MENDEZ AGUIRRE GRACIELA	671/2016 (4) BIS	LAUDO CONDENATORIO
ORTEGA GARCÍA ITZEL YURIDIA	554/2015(4)	LAUDO CONDENATORIO
HERNANDEZ PERALTA EPIFANIO	1266/2013	LAUDO CONDENATORIO
HERNANDEZ ZARATE ELIZABETH	1266/2013	LAUDO CONDENATORIO
ZULEIMA MARTINEZ NIETO	237/2022 JUZGADO PRIMERO LABORAL	SENTENCIA

NOTAS A LOS ESTADOS FINANCIEROS

Del 01 de enero al 30 septiembre de 2025.
(PESOS)

Remito informe relacionado con la Información Financiera del Colegio Superior para la Educación Integral Intercultural de Oaxaca del periodo Del 01 de enero al 30 septiembre de 2025

NOTAS DE GESTIÓN ADMINISTRATIVA

Introducción:

En el Colegio Superior para la Educación Integral Intercultural de Oaxaca, se registran los Ingresos recibidos, así como, la correcta aplicación de los Egresos tomando como base el techo financiero de lo Presupuestado, respetando la normatividad para finalmente ser registrados en la Contabilidad General. Además, de Controlar el Inventario de los Bienes Muebles. Se controla el Programa Financiero, integrando en la totalidad las operaciones registradas en las cuentas para conformar la Cuenta Pública. Se ejerce los actos de dominio del patrimonio del Colegio se aceptan donaciones que hagan al Organismo. Se elaboran los Proyectos de Inversión, de acuerdo a la normatividad del Organismo.

1. Autorización e Historia:

- a) Fecha de creación del Colegio Superior para la Educación Integral Intercultural de Oaxaca. Mediante decreto del ejecutivo en fecha catorce de enero del dos mil tres, publicado en el Periódico Oficial del Estado de Oaxaca; el primero de febrero del año dos mil tres.
- b) Principales cambios en su estructura (interna históricamente). **No Aplica**

2. Describir el panorama Económico y Financiero:

El Colegio Superior para la Educación Integral Intercultural de Oaxaca; se apalanca de las aportaciones que le realiza Secretaria de Educación Media Superior mismas que incluyen subsidio 80% del total de ingresos obtenidos en el 2025 y 20% aportación del Gobierno del Estado.



GOBIERNO DEL ESTADO
DE OAXACA



3. Organización y Objeto Social:

- a) Objeto social. Impulsar actividades que promuevan el desarrollo integral de las poblaciones indígenas de Oaxaca. Fomentando la Educación y Capacitación Cultural y Técnica.
- b) Principal actividad: Impartir Educación Superior, Media Superior de Adultos, Formación para el Trabajo y Educación Artística en cualquiera de sus modalidades.

Escuelas del sector público que combinan diversos niveles de educación

- c) Ejercicio fiscal

Enero – septiembre 2025

- d) Régimen jurídico

Persona Moral sin fines de Lucro, Actividad: Escuelas del sector público que combinan diversos niveles de educación

- e) Consideraciones fiscales del ente:

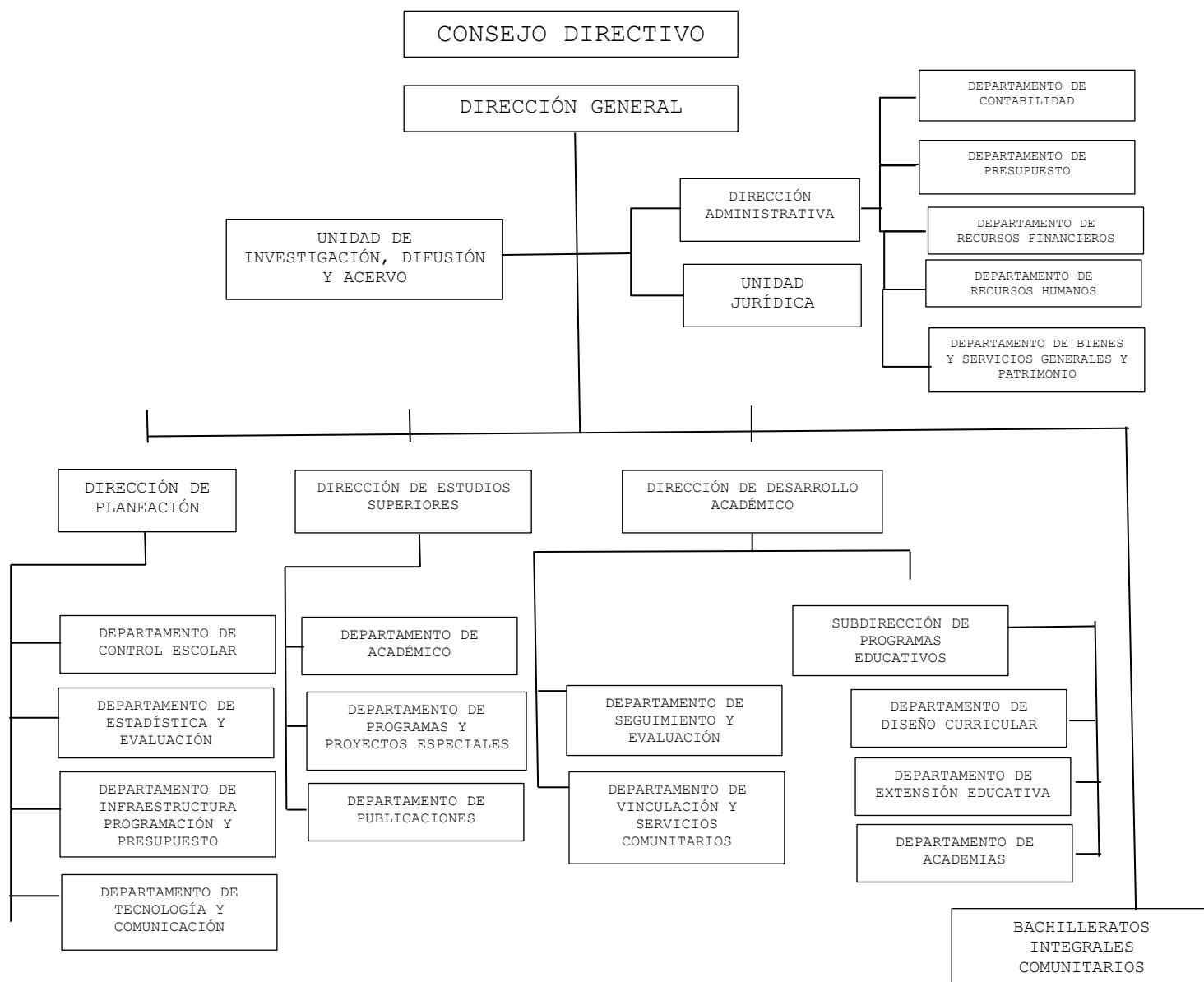
- Presentar la declaración y pago provisional mensual de retenciones de Impuesto Sobre la Renta por sueldos y salarios, asimilados a salarios, retenciones de servicios profesionales y retenciones realizadas por el pago de rentas de bienes inmuebles.
- Presentar la declaración anual del Impuesto Sobre la Renta donde informen sobre los pagos y retenciones de servicios profesionales.
- Presentar la declaración anual donde informen sobre las retenciones de los trabajadores que recibieron sueldos y salarios y trabajadores asimilados a salarios.
- Proporcionar la información del Impuesto al Valor Agregado (IVA) que se solicite en las declaraciones del Impuesto sobre la Renta.



GOBIERNO DEL ESTADO
DE OAXACA



f) Estructura organizacional básica:





GOBIERNO DEL ESTADO
DE OAXACA



- g) Fideicomisos de los cuales es fideicomitente o fideicomisario, y con contratos análogos, incluyendo mandatos de los cuales es parte. **(NO APLICA)**

4. Bases de preparación de los Estados Financieros.

- a) Se ha observado la normatividad emitida por el CONAC y demás disposiciones legales aplicables.
- b) La normatividad aplicada para el reconocimiento, valuación y revelación de los diferentes rubros de la información financiera, así como las bases de medición utilizadas para la elaboración de los estados financieros; por ejemplo: costo histórico, valoración de realización, valor razonables, valor de recuperación o cualquier otro método empleado y los criterios de aplicación de los mismos.

Se aplicó durante el periodo del 01 de enero al 30 septiembre la normatividad vigente para el reconocimiento, valuación y revelación de los diferentes rubros de la información Financiera, así como las bases de medición: valor de realización, respetando en el total de las operaciones su costo histórico.

- c) Postulados básicos de Contabilidad Gubernamental

Los postulados básicos observados por la institución son los fundamentos del sistema de información contable y rigen el ambiente bajo el cual debe de operar, tiene influencia en todas las fases del sistema contable, inciden en la identificación, análisis, interpretación, captación, procesamiento y el reconocimiento contable de las transacciones internas y de otros eventos que lleva a cabo o que afectan económicamente a la Entidad.

Los postulados observados en el registro contable, patrimonial y presupuestario de las operaciones del ente, así como en la preparación de informes son los siguientes:

Sustancia Económica. - Es el reconocimiento contable de las transacciones, transformaciones internas y otros eventos, que afectan económicamente al ente público y delimitan la operación del sistema de contabilidad gubernamental.

Ente Público. - Se considera ente público a toda dependencia o entidad gubernamental, plenamente identificable, que ha sido creado por el mandato constitucional, Ley o Decreto.

Existencia Permanente. - El ente público tiene existencia permanente, salvo modificación posterior al mandato constitucional, Ley o decreto que lo creó.

Revelación Suficiente. - Los estados y la información financiera deben mostrar amplia y claramente la situación financiera y los resultados del ente público.



GOBIERNO DEL ESTADO
DE OAXACA



Importancia Relativa. - La información debe mostrar los aspectos importantes de la entidad que fueron reconocidos contablemente.

Registro e Integración Presupuestaria. - La información presupuestaria de los entes públicos se integra en la contabilidad en los mismos términos en que se presenta en la Ley de Ingresos, Ley de Derechos, Ley de Hacienda del Estado y en el Decreto del Presupuesto de Egresos de acuerdo a la Naturaleza económica que le corresponda.

El registro presupuestario del ingreso y del egreso de los entes públicos se debe reflejar en la contabilidad, considerando sus efectos patrimoniales y su vinculación con las etapas presupuestarias correspondientes.

Consolidación de la Información Financiera. - Los estados financieros de los entes públicos deberán presentar de manera consolidada la situación financiera, los resultados de operación, el flujo de efectivo o los cambios en la situación y las variaciones a la Hacienda Pública, como si se tratara de un solo ente público.

Devengo Contable. - Los registros contables de los entes públicos se llevarán con base acumulativa. El ingreso devengado, es el momento contable que se realiza cuando existe jurídicamente el derecho de cobro por los conceptos que establece la Ley de Ingresos del Estado por parte de los entes públicos. El gasto devengado, es el momento contable que refleja el reconocimiento de una obligación de pago a favor de terceros por la recepción de conformidad de bienes, servicios y obra pública contratados; así como de las obligaciones que derivan de tratados, leyes, resoluciones y sentencias definitivas.

Valuación. - Todos los eventos que afecten económicamente al ente público deben ser cuantificados en términos monetarios y se registran al costo histórico o al valor económico más objetivo registrándose en moneda nacional.

Dualidad Económica. - El ente público debe reconocer en la contabilidad, la representación de las transacciones y algún otro evento que afecte su situación financiera, su composición por los recursos asignados para el logro de sus fines y por sus fuentes, conforme a los derechos y obligaciones.

Consistencia. - Ante la existencia de operaciones similares en un ente público, debe corresponder un mismo tratamiento contable, el cual debe permanecer a través del tiempo, en tanto no cambie la esencia económica de las operaciones.



GOBIERNO DEL ESTADO
DE OAXACA



d) Normatividad Supletoria

Acuerdo por el que Emite al Clasificador funcional por Objeto del Gasto

Acuerdo por el que se emite el Marco Metodológico sobre la forma y términos en que deberá orientarse el desarrollo de los componentes de las finanzas públicas con relación a los objetivos y prioridades, que en la materia establezca la planeación y desarrollo para su integración en la Cuenta Pública.

Acuerdo por el que se emiten las principales reglas de Registro y Valoración del Patrimonio.

Adecuaciones al Clasificador por Objeto del Gasto

Acuerdo por el que se emite el Marco Conceptual de Contabilidad Gubernamental.

Acuerdo por el que se emiten las Normas y Metodologías para la determinación de los Momentos Contables de los Egresos.

Acuerdo por el que se emite el Clasificador por Objeto de Gasto.

Acuerdo por el que se emite el Clasificador por Rubros de Ingresos

Acuerdo por el que se emiten las Normas y Metodologías para la determinación de los Momentos Contables de los Ingresos.

Acuerdo por el que se emiten las Normas y Metodologías para la Emisión de Información Financiera y Estructura de los Estados Financieros Básicos del ente Público y características de sus notas.

Clasificador por Objeto del Gasto (Capítulo, Concepto y Partida Genérica).

Clasificador por Tipo del Gasto.

Clasificador Funcional del Gasto.

Guías contabilizadoras.

Instructivo de Manejo de Cuentas

Guías Contabilizadora y Modelo de asientos contables

Matriz de Conversión.

e) Base de Devengado

El Colegio Superior para la Educación Integral Intercultural de Oaxaca, desde ejercicios anteriores ya tiene implementando la base de devengado de conformidad con la Ley General de Contabilidad Gubernamental en apego al Artículo 4, fracción XV.

5. Políticas de Contabilidad Significativas:

a) Actualización: El registro de la contabilidad se realizó en base a los lineamientos establecidos por el CONAC.

b) Informar sobre la realización de operaciones en el extranjero y de sus efectos en la información financiera gubernamental:

Durante el ejercicio 2025, no se realizaron operaciones en Moneda Extranjera.



GOBIERNO DEL ESTADO
DE OAXACA



- c) Método de evaluación de la inversión en acciones en el Sector Paraestatal.

NO APLICA (opcional, si es necesario)

- d) Sistema y método de valuación de inventarios.

El CONAC ha emitido las normas para la valoración de los Activos y el patrimonio de los entes públicos, esta norma permite definir y estandarizar los conceptos básicos de valuación, contenidos en las normas particulares aplicables a los distintos elementos integrantes de los estados Financieros.

- e) Beneficios a empleados:

No se tienen reservas para beneficios futuros de los empleados, más que las contempladas anualmente en el presupuesto de egresos del ejercicio presente.

- f) Provisiones:

Las provisiones al 30 de septiembre lo conforman los siguientes conceptos: en el rubro de servicios personales (nómina de los trabajadores) cuotas obreras IMSS, Cuotas obreras IMSS, R.C.V. y Crédito de vivienda.

- g) Reservas: NO se cuenta con Reservas. **No aplica**

- h) Cambios en políticas contables y corrección de errores junto con la revelación de los efectos que se tendrá en la información financiera del ente público, ya sea retrospectivos o prospectivos.

- i) Reclasificaciones: Durante el periodo del ejercicio 2025, no se realizaron reclasificaciones.

- j) Depuración y Cancelación de saldos:

Las depuraciones y cancelaciones de saldos se realizaron cada mes en diferentes cuentas contables durante el periodo comprendido: del 01 de enero al 30 septiembre, con la finalidad de presentar cifras actualizadas en los Estados Financieros.

6. Posición en Moneda Extranjera y Protección por riesgo Cambiario:

- a) Activos en moneda extranjera:

No aplica

- b) Pasivos en moneda extranjera:

No se tienen Pasivos en moneda extranjera



GOBIERNO DEL ESTADO
DE OAXACA



- c) Posición en moneda extranjera:
No Aplica
- d) Tipo de cambio:
No aplica
- e) Equivalente en moneda nacional:
No aplica

7. Reporte Analítico del Activo:

- a) Vida útil o porcentajes de depreciación, deterioro o amortización utilizados en los diferentes tipos de activos:
Durante el periodo del 01 de enero al 30 septiembre. La entidad refleja saldos en el rubro de Depreciación Deterioro y Amortización Acumulada de Bienes e Intangibles.
- b) Cambios en el porcentaje de depreciación o valor residual de los activos:
- c) Importe de los gastos conceptualizados en el ejercicio, tanto financieros como de investigación y desarrollo:
No aplica
- d) Riesgos por tipo de cambio o tipo de interés de las inversiones financieras:
No aplica.
- e) Valor activado en el ejercicio de los bienes construidos por la entidad:
Los bienes de la entidad se reconocen dentro de su Activo No Circulante de su costo histórico, de conformidad con el artículo 29 de la Ley General de Contabilidad Gubernamental.
- f) Otras circunstancias de carácter significativo que afecten el activo, tales como bienes en garantía, señalados en embargos, litigios, títulos de inversiones, entregados en garantías, baja significativa del valor de inversiones financieras, etc.:
No aplica
- g) Desmantelamiento de Activos, procedimientos, implicaciones, efectos contables:
No aplica
- h) Administración de activos; planeación con el objetivo de que el ente los utilice de manera más efectiva:
Se utilizan los activos con la operación y mantenimiento óptimo.



GOBIERNO DEL ESTADO
DE OAXACA



Adicionalmente, se deben incluir las explicaciones de las principales variaciones en el activo, en cuadros comparativos como sigue:

- a) Inversiones en valores:
No aplica
- b) Patrimonio de Organismos descentralizados
No aplica
- c) Inversiones en empresas de participación mayoritaria:
No se tiene inversión en este tipo de empresas.
- d) Inversiones en empresas de participación minoritaria:
No aplica
- e) Patrimonio de organismos descentralizados de control presupuestario directo, según corresponda:
No aplica.

8. Fideicomisos, Mandatos y Análogos

- a) Por ramo administrativo que los reporta:
El Colegio Superior para la Educación Integral Intercultural de Oaxaca no cuenta con Fideicomisos, Mandatos y Análogos, descritos anteriormente en el inciso g) del numeral 3 Organización y Objeto Social.
- b) Enlistar lo de mayor monto de disponibilidad, relacionando aquellos que conforman el 80% de las disponibilidades:
El Colegio Superior para la Educación Integral Intercultural de Oaxaca no enlista a los Fideicomisos ya que no los presenta dentro de la balanza de comprobación y de los estados financieros que se presenta.

9. Reporte de la Recaudación

- a) Análisis del comportamiento de la recaudación correspondiente al ente público o cualquier tipo de ingreso, de forma separada los ingresos locales de los federales:

El Colegio Superior para la Educación Integral Intercultural de Oaxaca durante el periodo del 01 de enero al 30 de septiembre del presente ejercicio 2025, obtuvo recursos estatales los cuales fueron registrados contablemente en las pólizas de ingresos del momento contable del ministrado o transferido de las Cuentas por Liquidar Certificadas de Servicios Personales y Gastos de Operación con flujo de efectivo tramitados ante la Secretaría de Finanzas; asimismo por las transferencias de recursos federales registrados en pólizas de ingresos; a continuación, se detalla en el siguiente cuadro:



ORIGEN	CUENTA	IMPORTES
Estatad	4.2.2.1.0.001 Transferencias Internas y Asignaciones al Sector Público	56,150,790.00
Federal	4.2.2.1.0.002 Transferencias de Recursos Federales	177,173,140
SUMA TOTAL		233,323,930.00

- b) Proyección de la recaudación e ingresos en el mediano plazo:
El Colegio Superior para la Educación Integral Intercultural de Oaxaca solo recibe recursos de fuentes estatales de acuerdo a la emisión de las Cuentas por Liquidar Certificadas los cuales son ministrados por la Secretaría de Finanzas de manera mensual.

10. Información sobre la Deuda y el Reporte Analítico de la Deuda:

- a) Utilizar al menos los siguientes indicadores: Deuda respecto al PIB y deuda respecto a la recaudación tomando como mínimo, un periodo igual o menor a 5 años.

El Colegio Superior para la Educación Integral Intercultural de Oaxaca presenta el reporte analítico de la deuda tomando en consideración lo reconocido en el momento contable del devengado además de los saldos históricos existentes pendientes de dar seguimiento para su depuración, amortización o cancelación.

- a) Información de manera agrupada por tipo de valor gubernamental o instrumento financiero en la que se consideren intereses, comisiones, tasa, perfil de vencimiento y otros gastos de la deuda.

El Colegio Superior para la Educación Integral Intercultural de Oaxaca no informa de manera agrupada por tipo de valor gubernamental o instrumento financiero en la que se consideren intereses, comisiones, tasa, perfil de vencimiento y otros gastos de la deuda.

11.- Calificaciones otorgadas

El Colegio Superior para la Educación Integral Intercultural de Oaxaca no informa sobre calificaciones otorgadas por cualquier transacción realizada en el que haya sido sujeta a una calificación crediticia.

12.- Proceso de Mejora

- a) Principales Políticas de control interno:

Para el desarrollo de los programas deberá ser a mediano plazo y estarían basados en cuatro estrategias funcionales y cinco aspectos organizacionales, con objetivos operaciones, actividades, participantes, costos y evaluación sin reducción del presupuesto para obtener una eficiente atención médica y realizar la capacitación y sensibilización de este programa.



GOBIERNO DEL ESTADO
DE OAXACA



b) Medidas de desempeño financiero, metas y alcance:

Racionar el uso de los recursos, para alcanzar el cumplimiento de las funciones para el ejercicio completo.

13.- Información por segmentos

Determina que segmento es una actividad o grupo de actividades de la entidad que son identificables y para las cuales es apropiado presentar información financiera separada con el fin de evaluar el rendimiento pasado de la entidad en la consecución de sus objetivos y tomar decisiones respecto a la futura asignación de recursos. Dado que no se da el supuesto anterior la entidad no presenta información financiera por segmentos.

14.- Eventos Posteriores al Cierre

El ente público no tiene hechos ocurridos en el periodo posterior al que informa, que proporcionen mayor evidencia sobre eventos que le afectan económicamente y que no se conocían a la fecha de cierre.

15.- Partes relacionadas

No existen partes relacionadas que puedan ejercer influencia significativa sobre la toma de decisiones financieras y operativas.

16.- Responsabilidad Sobre la Presentación Razonable de la Información Contable

“Bajo protesta de decir verdad declaramos que los Estados Financieros y sus Notas, son razonablemente correctos y son responsabilidad del emisor”.



NOTAS DE DESGLOSE

I) NOTAS AL ESTADO DE ACTIVIDADES

Muestra el resultado de las operaciones de la entidad correspondiente al periodo del 30 septiembre se integra de la siguiente forma:

CUENTAS	EJERCICIO FISCAL 2025	EJERCICIO FISCAL 2024
INGRESOS Y OTROS BENEFICIOS		
PARTICIPACIONES, APORTACIONES, TRANSFERENCIAS, ASIGNACIONES, SUBSIDIOS Y OTRAS AYUDAS	233,323,930	284,360,829
TOTAL DE INGRESOS Y OTROS BENEFICIOS	233,323,930	284,360,829
GASTOS Y OTRAS PERDIDAS	204,835,388	318,286,834
TRANSFERENCIAS INTERNAS Y ASIGNACIONES AL SECTOR PUBLICO	204,835,388	318,286,834
ESTIMACIONES, DEPRECIACIONES, DETERIOROS, OBSOLESCENCIAS Y AMORTIZACIONES	0	1,544,199
OTROS GASTOS Y PERDIDAS EXTRAORDINARIAS	0	319,831,033
TOTAL DE GASTOS Y OTRAS PERDIDAS	204,835,388	318,286,834
AHORRO NETO DEL EJERCICIO	28,488,542	-33,926,005

Ingresos y Otros Beneficios

Los ingresos corresponden a los recursos recaudados correspondiente al periodo al 30 de septiembre del 2025, el cual asciende a un importe de **\$ 233,323,930** (Doscientos treinta y tres millones trescientos veintitrés mil novecientos treinta pesos) recursos que fueron comprometidos y devengados durante el periodo del tercer trimestre del ejercicio 2025.



GOBIERNO DEL ESTADO
DE OAXACA



Gastos y Otras Pérdidas

El rubro de Gastos y Otras Pérdidas corresponden a lo devengado por la Entidad durante el periodo al 30 de septiembre del 2025, por la cantidad de: **\$ 204,835,388** (Doscientos cuatro millones ochocientos treinta y cinco mil trescientos ochenta y ocho pesos) integrado de la siguiente manera:

Transferencias, Asignaciones, Subsidios y Otras Ayudas.

- a) Transferencias Internas y Asignaciones al Sector Público, refleja un saldo de **\$ 233,323,930** (Doscientos treinta y tres millones trescientos veintitrés mil novecientos treinta pesos) correspondiente a recursos que fueron comprometidos y devengados en los rubros de: Servicios personales, Materiales y Suministros, Servicios Generales durante el periodo: al 30 de septiembre del 2025.

Subsidios y Subvenciones

Ahorro Neto del Ejercicio

En el Estado de Actividades en el período comprendido del 01 de enero al 30 de septiembre del 2025, refleja un Ahorro Neto del Ejercicio por la cantidad de **\$28,488,542** (Veintiocho millones cuatrocientos ochenta y ocho mil quinientos cuarenta y dos pesos).



II) NOTAS AL ESTADO DE SITUACIÓN FINANCIERA

El estado de Situación Financiera tiene como propósito mostrar información relativa a los recursos y obligaciones de la entidad.

ACTIVO

CUENTAS	EJERCICIO FISCAL 2025	EJERCICIO FISCAL 2024
ACTIVO CIRCULANTE		
EFFECTIVO Y EQUIVALENTES	30,733,876	9,735,203
DERECHOS A RECIBIR EFECTIVO O EQUIVALENTES	73,271,910	78,199,664
TOTAL DE ACTIVO CIRCULANTE	104,005,786	87,934,867
ACTIVO NO CIRCULANTE	0	0
BIENES INMUEBLES, INFRAESTRUCTURA Y CONSTRUCCIONES EN PROCESO	5,569,724	5,569,724
BIENES MUEBLES	12,859,213	12,859,213
DEPRECIACIÓN, DETERIORO Y AMORTIZACIÓN ACUMULADA DE BIENES	-12,868,325	-12,868,325
TOTAL DE ACTIVO NO CIRCULANTE	5,560,612	5,560,612
TOTAL DE ACTIVO	109,566,398	93,495,479

ACTIVO CIRCULANTE

Efectivo y Equivalentes

El rubro de efectivo y equivalentes al 30 de septiembre del ejercicio fiscal 2025, representa los recursos disponibles de la Entidad, saldo que se refleja en las siguientes cuentas bancarias cantidad que se le asignó a la administradora para solventar los gastos del 01 de Enero al 30 septiembre del ejercicio fiscal 2025, en el rubro de gastos de operación y servicios personales, para el buen funcionamiento de las actividades del Colegio Superior para la Educación Integral Intercultural de Oaxaca.



GOBIERNO DEL ESTADO
DE OAXACA



CUENTABANCARIA	INSTITUCIÓN BANCARIA	2025	2024
CTA002610701746913452	BANCONACIONALDEMEXICOS.A.	0	78
CTA70182249252	BANCONACIONALDEMEXICOS.A.	0	18,196
CTA002610701931781282	BANCONACIONALDEMEXICOS.A.	0	1,634
CTA002610702037687438	BANCO NACIONAL DE MEXICO S.A.	0	3,146
CTA00261070203768743	BANCO NACIONAL DE MEXICO S.A.	1,685,467	0
CTA00261070206810813	BANCO NACIONAL DE MEXICO S.A.	161,700	0
CTA012610001107254042	BANCO NACIONAL DE MEXICO S.A.	0	11
CTA012610001197259895	BBVA MEXICO SA	0	1,639,606
CTA012610001197260127	BBVA MEXICO SA	0	1
CTA012610001197260981	BBVA MEXICO SA	0	25,586
CTA012610001197261281	BBVA MEXICO SA	0	7,427
CTA012610001197259112	BBVA MEXICO SA	230	230
CTA012610001214753986	BBVA MEXICO SA	0	13,380
CTA012610001214753122	BBVA MEXICO SA	0	582,539
CTA012610001222604098	BBVA MEXICO SA	256,037	2,079,261
CTA01261000122260441	BBVA MEXICO SA	3,500	0
CTA012610001222604412	BBVA MEXICO SA	77,498	798,245
CTA012610001222248959	BBVA MEXICO SA	0	1
CTA012610001222249848	BBVA MEXICO SA	0	691,668
CTA01261000122224984	BBVA MEXICO SA	2,883	0
CTA012610001222249411	BBVA MEXICO SA	164,112	1,273,679
CTA012610001222248441	BBVA MEXICO SA	340,250	2,431,936
CTA012610001222249178	BBVA MEXICO SA	53,786	168,579
CTA012610001243392583	BBVA MEXICO SA	25,785,543	0
CTA01261000124339320	BBVA MEXICO SA	437,299	0
CTA01261000124339290	BBVA MEXICO SA	675,061	0
CTA01261000124339274	BBVA MEXICO SA	658,156	0
CTA012610001245225409	BBVA MEXICO SA	170,699	0
CTA01261000124681673	BBVA MEXICO SA	144,118	0
CTA012610001249208215	BBVA MEXICO SA	117,536	0
CTA012610001255055779	BBVA MEXICO SA	0	0
		30,733,876	9,735,203



GOBIERNO DEL ESTADO
DE OAXACA



Derechos a recibir Efectivo o Equivalentes

En el rubro de Derechos a recibir Efectivo y Equivalentes (Otros deudores diversos por cobrar a C.P) el saldo que se expresa en el Estado de Situación Financiera al 30 de septiembre del 2025, Otros Deudores Diversos por Cobrar, en cantidad de \$73,271,910 (setenta y tres millones doscientos setenta y un mil novecientos diez pesos) forman parte de Adeudos del Ejercicio.

ACTIVO NO CIRCULANTE

No circulante

El saldo del rubro de Activo no circulante asciende a la cantidad de \$ 5,560,612 (Cinco millones quinientos sesenta mil seiscientos doce pesos) integrado por:

Inventarios

Este ente público no cuenta bienes disponibles para su transformación y/o elaboración de bienes, por lo tanto, no aplica un sistema de costeo y método de valuación aplicados a los inventarios.

Almacenes

Este ente público no presenta afectaciones al presente rubro, por lo tanto, no se revela ni proporciona información así mismo en el Estado de Situación Financiera muestra un saldo en ceros.

Inversiones Financieras

Así como se viene informando en el inciso a) Notas de Gestión Administrativa es preciso mencionar que este ente público no informa los recursos asignados que tengan o puedan tener alguna incidencia de las cuentas de fideicomisos, mandatos y contratos análogos.

En la balanza de comprobación no se encuentra registrado ninguna cuenta bancaria sobre participaciones, aportaciones de capital e inversiones a largo plazo.

Bienes Inmuebles

Representa el valor total de los bienes inmuebles del Colegio Superior para la Educación Integral Intercultural de Oaxaca, se integra principalmente por terrenos, el cual asciende a la cantidad de \$ 5,569,724 (Cinco millones quinientos sesenta y nueve mil setecientos veinticuatro pesos)

Bienes Muebles

El cual asciende a la cantidad de 12,859,213 (Doce millones ochocientos cincuenta nueve mil doscientos trece pesos) Representa el valor total de los bienes muebles del Colegio Superior para la Educación Integral Intercultural de Oaxaca, el cual se integra principalmente por equipos de cómputo y de tecnología de la información; automóviles; herramientas y maquinas-herramientas; instrumental médico y de laboratorio; equipos y aparatos audiovisuales, entre otros y que son necesarios para el desarrollo de las actividades del colegio, como se muestra a continuación:



CONCEPTO	2025	2024
MUEBLES DE OFICINA Y ESTANTERÍA	522,165	522,165
MUEBLES, EXCEPTO DE OFICINA Y ESTANTERÍA	6,897	6,897
EQUIPO DE CÓMPUTO Y DE TECNOLOGÍAS DE LA INFORMACIÓN	5,309,003	5,309,003
OTROS MOBILIARIOS Y EQUIPOS DE ADMINISTRACIÓN	224,211	224,211
EQUIPOS Y APARATOS AUDIOVISUALES	2,163,787	2,163,787
CÁMARAS FOTOGRÁFICAS Y DE VIDEO	157,999	157,999
OTRO MOBILIARIO Y EQUIPO EDUCACIONAL Y RECREATIVO	19,368	19,368
EQUIPO MÉDICO Y DE LABORATORIO	1,072,656	1,072,656
INSTRUMENTAL MÉDICO Y DE LABORATORIO	23,448	23,448
VEHICULOS Y EQUIPO TERRESTRE	2,840,960	2,840,960
EQUIPO DE DEFENSA Y SEGURIDAD	3,500	3,500
MAQUINARIA Y EQUIPO INDUSTRIAL	97,530	97,530
SISTEMAS DE AIRE ACONDICIONADO, CALEFACCIÓN Y DE REFRIGERACIÓN INDUSTRIAL Y COMERCIAL	192,617	192,617
EQUIPO DE COMUNICACIÓN Y TELECOMUNICACIÓN	94,096	94,096
EQUIPOS DE GENERACIÓN ELÉCTRICA, APARATOS Y ACCESORIOS ELÉCTRICOS	9,140	9,140
HERRAMIENTAS Y MÁQUINAS-HERRAMIENTA	36,580	36,580
OTROS EQUIPOS	46,635	46,635
BIENES ARTÍSTICOS, CULTURALES Y CIENTÍFICOS	38,621	38,621
TOTAL	12,859,213	12,859,213

En el rubro de Depreciación, Deterioro Y Amortización Acumulada de Bienes e Intangibles, el cual asciende al importe de \$ -12,868,325 se determinaron los siguientes:

CONCEPTO	2025	2024
Depreciación de Mobiliario y Equipo de Oficina	2,193,996	2,193,996
Depreciación Equipo de Computo	5,359,509	5,359,509
Depreciación Equipo de Transporte	4,439,000	4,439,000
Depreciación Maquinaria	875,820	875,820
TOTAL	12,868,325	12,868,325

Estimaciones y deterioros

El criterio a utilizar para este apartado con la finalidad de informar sobre la estimación para la depuración de los saldos que se encuentran en las cuentas de Deudores Diversos por Cobrar a Corto Plazo y las que se encuentran en las cuentas de pasivos se calcula en un periodo de depuración de cinco años aproximadamente.

Otros activos

Este ente público no presenta cuentas de otros activos circulantes y no circulantes.



PASIVO: Son obligaciones presentes del colegio, virtualmente ineludibles, identificadas, cuantificadas en términos monetarios y que representan una disminución futura de beneficios económicos, derivadas de operaciones ocurridas en el pasado que han afectado económicamente a dicho ente, el cual asciende a la cantidad de \$ 123,283,627 (Ciento veintitrés millones doscientos ochenta y tres mil seiscientos veinte siete pesos) y se integra de la siguiente manera:

Pasivo Circulante: Está constituido por las obligaciones del colegio, cuyo vencimiento se produce dentro de un año.

Cuentas por Pagar a Corto Plazo

El saldo de este rubro asciende a la cantidad de \$ 123,283,627 (Ciento veintitrés millones doscientos ochenta y tres mil seiscientos veinte siete pesos) y muestra las obligaciones contraídas por el colegio para el desarrollo de sus funciones en el ejercicio 2025 y está integrado principalmente por otras prestaciones sociales y económicas; deudas por adquisición de bienes y contratación de servicios; otras retenciones y contribuciones; entre otras.

CONCEPTOS	IMPORTE 2025	IMPORTE 2024
Deudas por Adquisición de Bienes y Contratación de Servicios por pagar a Corto Plazo	0	0
Transferencias Internas y Asignaciones al Sector Público	118,394,549	60,732,542
Retenciones de Impuestos por Pagar a Corto Plazo	2,076,258	4,532,750
Retenciones del Sistema de Seguridad Social por Pagar a Corto Plazo	401,561	533,249
Otras Retenciones y Contribuciones por Pagar a Corto Plazo	2,155,690	1,123,421
Ministración de Fondos Por Pagar a CP	0	0
Otras Cuentas por Pagar a Corto Plazo	255,569	297,632
TOTAL	123,283,627	67,219,594



GOBIERNO DEL ESTADO
DE OAXACA



Fondos y bienes de terceros en garantía y/o administración

Se informa que el ente público no maneja fondos de bienes de terceros en garantía y/o administración a corto plazo, así como la naturaleza de dichos recursos y sus características cualitativas.

Pasivos diferidos

Se informa que este ente público no presenta pasivos diferidos por ningún tipo, monto y naturaleza, así como las características significativas que nos puede impactar financieramente.

Provisiones

Se informa que este ente público no presenta en sus informes financieros sobre provisiones por ningún tipo, monto y naturaleza, así como las características significativas que impacten.

Otros pasivos

Se informa que este ente público no presenta en los informes y estados financieros otros pasivos.



III) NOTAS AL ESTADO DE VARIACIÓN A LA HACIENDA PÚBLICA/PATRIMONIO

CUENTAS	EJERCICIO FISCAL 2025	EJERCICIO FISCAL 2024
HACIENDA PÚBLICA/PATRIMONIO		
Resultados de Ejercicio (ahorro/Desahorro)	28,488,542	-33,926,005
Resultado de ejercicios Anteriores	15,652,911	49,578,916
Rectificaciones de resultados de ejercicios anteriores	-2,315,190	-2,315,190
Total de Hacienda Pública/Patrimonio Generado	41,826,263	13,337,721
Resultado del Ejercicio (Ahorro/Desahorro)	41,826,263	13,337,721

La cuenta de Hacienda Pública/Patrimonio, refleja un saldo al 30 de septiembre la cantidad de **\$ 41,826,263** (Cuarenta y un millones ochocientos veintiséis mil doscientos sesenta y tres pesos) que representa la acumulación de resultados de ejercicios.

Resultado del Ejercicio (ahorro/Desahorro) asciende a la cantidad de \$ \$ **41,826,263** (Cuarenta y un millones ochocientos veintiséis mil doscientos sesenta y tres pesos).



IV) NOTAS AL ESTADO DE FLUJO DE EFECTIVO

1. Su finalidad es proveer de información sobre los flujos de efectivo del ente público identificando las fuentes de entradas y salidas de recursos, clasificadas por actividades de operación, de inversión y de financiamiento.

Proporciona una base para evaluar la capacidad del ente para generar efectivo y equivalentes de efectivo, así como su capacidad para utilizar los flujos derivados de ellos. Cifras del periodo actual y periodo anterior del Efectivo y Equivalentes, al Final del Ejercicio.

EFECTIVO Y EQUIVALENTES		
CONCEPTO	2025	2024
Efectivo	30,733,876	9,735,203
Banco/Tesorería	30,733,876	9,735,203
Banco/Dependencias Y Otros Bancos	0	0
Inversiones Temporales	0	0
Fondos De Afectación Especifica	0	0
Depósitos De Fondos De Terceros En Garantía U/O Administración	0	0
Otros Efectivo Y Equivalentes		
Total	30,733,876	9,735,203



2. ADQUISICIÓN DE ACTIVIDADES DE INVERSIÓN EFECTIVAMENTE PAGADAS.

CONCEPTO	2025	2024
MUEBLES DE OFICINA Y ESTANTERÍA	522,165	522,165
MUEBLES, EXCEPTO DE OFICINA Y ESTANTERÍA	6,897	6,897
EQUIPO DE CÓMPUTO Y DE TECNOLOGÍAS DE LA INFORMACIÓN	5,309,003	5,309,003
OTROS MOBILIARIOS Y EQUIPOS DE ADMINISTRACIÓN	224,211	224,211
EQUIPOS Y APARATOS AUDIOVISUALES	2,163,787	2,163,787
CÁMARAS FOTOGRÁFICAS Y DE VIDEO	157,999	157,999
OTRO MOBILIARIO Y EQUIPO EDUCACIONAL Y RECREATIVO	19,368	19,368
EQUIPO MÉDICO Y DE LABORATORIO	1,072,656	1,072,656
INSTRUMENTAL MÉDICO Y DE LABORATORIO	23,448	23,448
VEHÍCULOS Y EQUIPO TERRESTRE	2,840,960	2,840,960
EQUIPO DE DEFENSA Y SEGURIDAD	3,500	3,500
MAQUINARIA Y EQUIPO INDUSTRIAL	97,530	97,530
SISTEMAS DE AIRE ACONDICIONADO, CALEFACCIÓN Y DE REFRIGERACIÓN INDUSTRIAL Y COMERCIAL	192,617	192,617
EQUIPO DE COMUNICACIÓN Y TELECOMUNICACIÓN	94,096	94,096
EQUIPOS DE GENERACIÓN ELÉCTRICA, APARATOS Y ACCESORIOS ELÉCTRICOS	9,140	9,140
HERRAMIENTAS Y MÁQUINAS-HERRAMIENTA	36,580	36,580
OTROS EQUIPOS	46,635	46,635
BIENES ARTÍSTICOS, CULTURALES Y CIENTÍFICOS	38,621	38,621
TOTAL	12,859,213	12,859,213



3. Conciliación de los Flujos de Efectivo Netos de las Actividades de Operación y los saldos de Resultados del Ejercicio al 30 de septiembre del 2025.

CONCILIACIÓN DE FLUJOS DE EFECTIVOS NETOS		
CONCEPTO	2025	2024
Resultados del ejercicio ahorro/desahorro	28,488,542	-33,926,005
Movimientos de partidas (o rubros) que no afectan el efectivo	0	0
Depreciación	0	0
Amortización	0	0
Incrementos en las provisiones	0	0
Incremento en inversiones producido por revaluación	0	0
Ganancia/perdida en venta de bienes muebles, inmuebles e intangibles	0	0
Incremento en cuentas por cobrar	0	0
Flujos de efectivo neto de las actividades de operación	0	0



IV) CONCILIACIÓN ENTRE LOS INGRESOS PRESUPUESTARIOS Y CONTABLES, ASI
COMO ENTRE LOS EGRESOS PRESUPUESTARIOS Y LOS GASTOS CONTABLES

COLEGIO SUPERIOR PARA LA EDUCACIÓN INTEGRAL INTERCULTURAL DE OAXACA CONCILIACIÓN ENTRE LOS INGRESOS PRESUPUESTARIOS Y CONTABLES Del 01 de enero al 30 de septiembre del 2025 (Cifras en pesos)	
Concepto	2025
1. Total de Ingresos Presupuestarios	204,835,388
2. Más Ingresos Contables No Presupuestarios	0
2.1 Ingresos Financieros	0
2.2 Incremento por Variación de Inventarios	0
2.3 Disminución del Exceso de Estimaciones por Pérdida o Deterioro u Obsolescencia	0
2.4 Disminución del Exceso de Provisiones	0
2.5 Otros Ingresos y Beneficios Varios	28,488,542
2.6 Otros Ingresos Contables No Presupuestarios	0
3. Menos Ingresos Presupuestarios No Contables	0
3.1 Aprovechamientos Patrimoniales	0
3.2 Ingresos Derivados de Financiamientos	0
3.3 Otros Ingresos Presupuestarios No Contables	0
4. Total de Ingresos Contables	233,323,930



COLEGIO SUPERIOR PARA LA EDUCACIÓN INTEGRAL INTERCULTURAL DE OAXACA CONCILIACIÓN ENTRE LOS EGRESOS PRESUPUESTARIOS Y LOS GASTOS CONTABLES Del 01 de enero al 30 de septiembre del 2025 (Cifras en pesos)	
Concepto	2025
1. Total de Egresos Presupuestarios	204,835,388
2. Menos Egresos Presupuestarios No Contables	0
2.1 Materias Primas y Materiales de Producción y Comercialización	0
2.2 Materiales y Suministros	0
2.3 Mobiliario y Equipo de Administración	0
2.4 Mobiliario y Equipo Educacional y Recreativo	0
2.5 Equipo e Instrumental Médico y de Laboratorio	0
2.6 Vehículos y Equipo de Transporte	0
2.7 Equipo de Defensa y Seguridad	0
2.8 Maquinaria, Otros Equipos y Herramientas	0
2.12 Obra Pública en Bienes de Dominio Público	0
2.13 Obra Pública en Bienes Propios	0
2.14 Acciones y Participaciones de Capital	0
2.15 Compra de Títulos y Valores	0
2.16 Concesión de Préstamos	0
2.17 Inversiones en Fideicomisos, Mandatos y Otros Análogos	0
2.18 Provisiones para Contingencias y Otras Erogaciones Especiales	0
2.21 Otros Egresos Presupuestarios No Contables	0
3. Más Gastos Contables No Presupuestarios	0
3.1 Estimaciones, Depreciaciones, Deterioros, Obsolescencia y Amortizaciones	0
3.2 Provisiones	0
3.3 Disminución de Inventarios	0
3.4 Otros Gastos	0
3.5 Inversión Pública no Capitalizable	0
3.6 Materiales y Suministros (consumos)	0
3.7 Otros Gastos Contables No Presupuestarios	0
4. Total de Gastos Contables	204,835,388



GOBIERNO DEL ESTADO
DE OAXACA



NOTAS DE MEMORIA (CUENTAS DE ORDEN)

Las cuentas de orden se utilizan para registrar movimientos de valores que no afecten o modifiquen el balance del ente contable, sin embargo, su incorporación en libros es necesaria con fines de recordatorio contable, de control y en general sobre los aspectos administrativos, o bien, para consignar sus derechos o responsabilidades contingentes que puedan, o no, presentarse en el futuro. En virtud de que este ente registra los momentos contables en cuentas de orden y estas son afectadas de acuerdo momento contable por lo que al cierre del ejercicio no presentan saldo de dichas cuentas.

Las cuentas que se manejan para efectos de estas Notas son las siguientes:

Cuentas de Orden Contables:

Valores

No existen valores en custodia de instrumentos prestados a formadores de mercado e instrumentos de crédito recibidos en garantía de los formadores de mercado u otros.

Emisión de Obligaciones

No existen y no se informan ningún tipo de emisión de instrumento: monto, tasa y vencimiento.

Avales y Garantías

No se presenta ninguna información al respecto ya que no existen personas físicas y morales como avales y garantías de ningún tipo.

Juicios

No se presenta ninguna información al respecto ya que no existen ningún tipo de juicios con personas físicas y morales.

Inversión Mediante Proyectos para Prestación de Servicios (PPS) y Similares

No existen ningún tipo de contrato de Inversión Mediante Proyectos para Prestación de Servicios (PPS) y Similares como se puede visualizar en los Estados Financieros del periodo.

Bienes Concesionados o en comodato

No existe bienes en concesiones o en comodato porque este ente público no exhibe los contratos y tampoco presenta información contable dentro de los Estados Financieros del periodo.

Las cuentas de orden contables señaladas, se indican de manera enunciativa, por lo tanto, no se informa ninguna cuenta de orden contable.



GOBIERNO DEL ESTADO
DE OAXACA



Reyes Mantecón, Oaxaca a 15 de Octubre de 2025, Bajo protesta de decir verdad declaramos que los Estados Financieros y sus Notas, son razonablemente correctos y responsabilidad del emisor.

Cuentas de Orden Presupuestario de Ingresos		
CONCEPTO	2025	
Ley de ingresos estimada		0
Ley de ingresos por ejecutar		0
Modificaciones a la ley de ingresos estimada		0
Ley de ingresos devengada		0
Ley de ingresos recaudada		0

Cuentas de Orden Presupuestario de Egresos		
CONCEPTO	2025	
Presupuesto de egresos aprobado		272,408,310
Presupuesto de egresos por ejercer		101,633,055
Modificaciones al presupuesto de egresos aprobado		34,060,132
Presupuesto de egresos comprometido		204,835,387
Presupuesto de egresos devengado		204,835,387
Presupuesto de egresos ejercido		204,835,387
Presupuesto de egresos pagado		195,994,623

Bajo protesta de decir verdad declaramos que los estados financieros y sus notas, son razonablemente correctas y son responsabilidad del emisor.

DIRECTOR GENERAL
LIC. RENE VASQUEZ CASTILLEJOS

DIRECTOR ADMINISTRATIVO
C.P. FRANCISCO VÁSQUEZ PÉREZ



Estado Analítico de Ingresos Presupuestarios
Del 1 de enero al 30 de Septiembre de 2025

(En pesos)

Rubro de Ingresos	Ingreso					
	Estimado	Ampliaciones y Reducciones	Modificado	Devengado	Recaudado	Diferencia
	(1)	(2)	(3=1+2)	(4)	(5)	(6=5-1)
Impuestos						
Cuotas y Aportaciones de Seguridad Social						
Contribuciones de Mejoras						
Derechos						
Productos						
Aprovechamientos						
Ingresos por Ventas de Bienes, Prestación de Servicios y Otros Ingresos						
Participaciones, Aportaciones, Convenios, Incentivos derivados de colaboración fiscal y Fondos distintos de aportaciones *						
Transferencias, Asignaciones, Subsidios y Subvenciones, y Pensiones y Jubilaciones	272,408,311	34,060,132	306,468,443	204,835,388	204,835,388	-67,572,923
Ingresos Derivados de Financiamientos						
Total	272,408,311	34,060,132	306,468,443	204,835,388	204,835,388	-67,572,923
					Ingresos excedentes	

Estado Analítico de Ingresos Por Fuente de Financiamiento	Ingreso					
	Estimado	Ampliaciones y Reducciones	Modificado	Devengado	Recaudado	Diferencia
	(1)	(2)	(3=1+2)	(4)	(5)	(6=5-1)
Ingresos del Poder Ejecutivo Federal o Estatal y de los Municipios						
Impuestos						
Cuotas y Aportaciones de Seguridad Social						
Contribuciones de Mejoras						
Derechos						
Productos						
Aprovechamientos						
Participaciones, Aportaciones, Convenios, Incentivos derivados de colaboración fiscal y Fondos distintos de aportaciones *						
Transferencias, Asignaciones, Subsidios y Subvenciones, y Pensiones y Jubilaciones					-	-
Ingresos de los Entes Públicos de los Poderes Legislativo y Judicial, de los Órganos Autónomos y del Sector Paraestatal o Paramunicipal, así como de las Empresas Productivas del Estado	272,408,311	34,060,132	306,468,443	204,835,388	204,835,388	- 67,572,923
Cuotas y Aportaciones de Seguridad Social						
Productos						
Ingresos por Ventas de Bienes, Prestación de Servicios y Otros Ingresos						
Transferencias, Asignaciones, Subsidios y Subvenciones, y Pensiones y Jubilaciones	272,408,311	34,060,132	306,468,443	204,835,388	204,835,388	- 67,572,923
Ingresos Derivados de Financiamientos						
Ingresos Derivados de Financiamientos						
TOTAL	272,408,311	34,060,132	306,468,443	204,835,388	204,835,388	- 67,572,923
					Ingresos excedentes	

ESTADO ANALITICO DEL EJERCICIO DEL PRESUPUESTO DE EGRESOS
CLASIFICACION POR OBJETO DEL GASTO (CAPITULO-CONCEPTO)

Cve	Concepto	Aprobado 1	Ampliaciones / Reducciones 2= (3-1)	Modificado 3 = (1+2)	Devengado 4	Pagado 5	Subejercicio 6 = (3-4)
508	COLEGIO SUPERIOR PARA LA EDUCACIÓN INTEGRAL INTERCULTURAL DE OAXACA						
4	TRANSFERENCIAS, ASIGNACIONES, SUBSIDIOS Y OTRAS AYUDAS	272,408,310.99	37,675,357.20	310,083,668.19	204,835,387.97	198,284,291.18	105,248,280.22
1	TRANSFERENCIAS INTERNAS Y ASIGNACIONES AL SECTOR PÚBLICO	272,408,310.99	37,675,357.20	310,083,668.19	204,835,387.97	198,284,291.18	105,248,280.22
5	BIENES MUEBLES, INMUEBLES E INTANGIBLES	0.00	342,803.00	342,803.00	0.00	0.00	342,803.00
1	MOBILIARIO Y EQUIPO DE ADMINISTRACIÓN	0.00	245,859.00	245,859.00	0.00	0.00	245,859.00
4	VEHÍCULOS Y EQUIPO DE TRANSPORTE	0.00	0.00	0.00	0.00	0.00	0.00
6	MAQUINARIA, OTROS EQUIPOS Y HERRAMIENTAS	0.00	96,944.00	96,944.00	0.00	0.00	96,944.00
	TOTAL DEPENDENCIA / ENTIDAD	272,408,310.99	38,018,160.20	310,426,471.19	204,835,387.97	198,284,291.18	105,591,083.22



ESTADO ANALITICO DEL EJERCICIO DEL PRESUPUESTO DE EGRESOS
CLASIFICACION ECONOMICA (POR TIPO DE GASTO)

Cve	C o n c e p t o	Aprobado 1	Ampliaciones / Reducciones 2= (3-1)	Modificado 3 = (1+2)	Devengado 4	Pagado 5	Subejercicio 6 = (3-4)
508	COLEGIO SUPERIOR PARA LA EDUCACIÓN INTEGRAL INTERCULTURAL DE OAXACA						
1	GASTO CORRIENTE	272,408,310.99	37,675,357.20	310,083,668.19	204,835,387.97	198,284,291.18	105,248,280.22
2	GASTO DE CAPITAL	0.00	342,803.00	342,803.00	0.00	0.00	342,803.00
	TOTAL DEPENDENCIA / ENTIDAD:	272,408,310.99	38,018,160.20	310,426,471.19	204,835,387.97	198,284,291.18	105,591,083.22



ESTADO ANALITICO DEL EJERCICIO DEL PRESUPUESTO DE EGRESOS
CLASIFICACION ADMINISTRATIVA

Cve	C o n c e p t o	Aprobado 1	Ampliaciones / Reducciones 2= (3-1)	Modificado 3 = (1+2)	Devengado 4	Pagado Transferido 5	Subejercicio 6 = (3-4)
5	ORGANISMOS PÚBLICOS DESCENTRALIZADOS	272,408,310.99	38,018,160.20	310,426,471.19	204,835,387.97	198,284,291.18	105,591,083.22
08	COLEGIO SUPERIOR PARA LA EDUCACIÓN INTEGRAL INTERCULTURAL DE OAXACA	272,408,310.99	38,018,160.20	310,426,471.19	204,835,387.97	198,284,291.18	105,591,083.22
TOTAL DEL GASTO:		272,408,310.99	38,018,160.20	310,426,471.19	204,835,387.97	198,284,291.18	105,591,083.22



ESTADO ANALITICO DEL EJERCICIO DEL PRESUPUESTO DE EGRESOS
CLASIFICACION FUNCIONAL (FINALIDAD Y FUNCION)

Cve	C o n c e p t o	Aprobado 1	Ampliaciones / Reducciones 2= (3-1)	Modificado 3 = (1+2)	Devengado 4	Pagado 5	Subejercicio 6 = (3-4)
508	COLEGIO SUPERIOR PARA LA EDUCACIÓN INTEGRAL INTERCULTURAL DE OAXACA						
2	DESARROLLO SOCIAL	272,408,310.99	38,018,160.20	310,426,471.19	204,835,387.97	198,284,291.18	105,591,083.22
5	EDUCACIÓN	272,408,310.99	38,018,160.20	310,426,471.19	204,835,387.97	198,284,291.18	105,591,083.22
	TOTAL DEPENDENCIA / ENTIDAD	272,408,310.99	38,018,160.20	310,426,471.19	204,835,387.97	198,284,291.18	105,591,083.22



GOBIERNO DEL ESTADO
DE OAXACA



ENDEUDAMIENTO NETO
DEL 01 DE ENERO AL 30 SEPTIEMBRE DE 2025

(Pesos)

Identificación de Crédito o Instrumento	Contratación/Colocación	Amortiza ción	Endeudamiento Neto
	A	B	C = A - B
Créditos Bancarios			
Total Créditos Bancarios			
Otros Instrumentos de Deuda			
Total Otros Instrumentos de Deuda			
TOTAL			0

Nota: de acuerdo al decreto de creación este colegio no puede adquirir deuda



GOBIERNO DEL ESTADO
DE OAXACA



INTERESES DE LA DEUDA
DEL 01 DE ENERO AL 30 SEPTIEMBRE DE 2025
(Pesos)

Identificación de Crédito o Instrumento	Devengado	Pagado
Créditos Bancarios		
Total de intereses de Créditos Bancarios		
Otros Instrumentos de Deuda		
Total de intereses de Otros Instrumentos de Deuda		
TOTAL		0



GOBIERNO DEL ESTADO
DE OAXACA



INDICADORES DE POSTURA FISCAL
DEL 01 DE ENERO AL 30 SEPTIEMBRE DE 2025
(Pesos)

Concepto	Estimado	Devengado	Pagado ³
I. Ingresos Presupuestarios (I=1+2)			0
1. Ingresos del Gobierno de la Entidad Federativa ¹			
2. Ingresos del Sector Paraestatal ¹			
II. Egresos Presupuestarios (II=3+4)			0
3. Egresos del Gobierno de la Entidad Federativa ²			
4. Egresos del Sector Paraestatal ²			
III. Balance Presupuestario (Superávit o Déficit) (III = I - II)			0

Concepto			
III. Balance presupuestario (Superávit o Déficit)			0
IV. Intereses, Comisiones y Gastos de la Deuda			0
V. Balance Primario (Superávit o Déficit) (V= III - IV)			0

Concepto			
A. Financiamiento			0
B. Amortización de la deuda			0
C. Endeudamiento ó desendeudamiento (C = A - B)			0

1. Los Ingresos que se presentan son los ingresos presupuestarios totales sin incluir los ingresos por financiamientos. Los Ingresos del Gobierno de la Entidad Federativa corresponden a los del Poder Ejecutivo, Legislativo Judicial y Autónomos

2. Los egresos que se presentan son los egresos presupuestarios totales sin incluir los egresos por amortización. Los egresos del Gobierno de la Entidad Federativa corresponden a los del Poder Ejecutivo, Legislativo, Judicial y Órganos Autónomos

3. Para Ingresos se reportan los ingresos recaudados; para egresos se reportan los egresos pagados



ESTADO ANALITICO DEL EJERCICIO DEL PRESUPUESTO DE EGRESOS
RESUMEN POR PROGRAMA PRESUPUESTARIO

Clave	C oncepto	Aprobado 1	Ampliaciones / Reducciones 2= (3-1)	Modificado 3 = (1+2)	Devengado 4	Pagado 5	Subejercicio 6 = (3-4)
5	ORGANISMOS PÚBLICOS DESCENTRALIZADOS	272,408,310.99	38,018,160.20	310,426,471.19	204,835,387.97	198,284,291.18	105,591,083.22
08	COLEGIO SUPERIOR PARA LA EDUCACIÓN INTEGRAL INTERCULTURAL DE OAXACA	272,408,310.99	38,018,160.20	310,426,471.19	204,835,387.97	198,284,291.18	105,591,083.22
1	PROGRAMAS	272,408,310.99	38,018,160.20	310,426,471.19	204,835,387.97	198,284,291.18	105,591,083.22
2	DESEMPEÑO DE LAS FUNCIONES	272,408,310.99	38,018,160.20	310,426,471.19	204,835,387.97	198,284,291.18	105,591,083.22
TOTAL DEPENDENCIA / ENTIDAD		272,408,310.99	38,018,160.20	310,426,471.19	204,835,387.97	198,284,291.18	105,591,083.22

REPORTE DE AVANCE DE GESTIÓN
 UR 508 - COLEGIO SUPERIOR PARA LA EDUCACIÓN INTEGRAL INTERCULTURAL DE OAXACA
 TERCER TRIMESTRE 2025



OBJETIVO INSTITUCIONAL: ESTABLECER Y COORDINAR EN EL ESTADO LOS PLANTELES DE EDUCACIÓN INTEGRAL COMUNITARIA.
 ALINEACIÓN PED:

EJE: 01-ESTADO DE BIENESTAR PARA TODAS LAS OAXAQUEÑAS Y OAXAQUEÑOS
 TEMA: 08-EDUCACIÓN
 OBJETIVO: 01-GARANTIZAR EL DERECHO A UNA EDUCACIÓN EQUITATIVA, INCLUSIVA E INTERCULTURAL, CON ESPACIOS DIGNOS EN LOS DIFERENTES TIPOS, NIVELES Y MODALIDADES DEL SISTEMA EDUCATIVO, PARA LA POBLACIÓN OAXAQUEÑA.
 ESTRATEGIA: 01-INCREMENTAR EL ACCESO Y LA EFICIENCIA TERMINAL DE LOS SERVICIOS EDUCATIVOS, REDUCIENDO LA DESERCIÓN Y EL ABANDONO ESCOLAR
 LÍNEAS DE ACCIÓN: 02-IMPULSAR PROGRAMAS Y PROYECTOS ESTRATÉGICOS PARA INCREMENTAR LA ABSORCIÓN Y PERMANENCIA EN LOS DIFERENTES TIPOS, NIVELES Y MODALIDADES DEL SISTEMA EDUCATIVO
 UE: 001-COLEGIO SUPERIOR PARA LA EDUCACIÓN INTEGRAL INTERCULTURAL DE OAXACA

MATRÍZ DE INDICADORES PARA RESULTADOS:
 FIN: CONTRIBUIR A GARANTIZAR EL DERECHO A UNA EDUCACIÓN EQUITATIVA, INCLUSIVA E INTERCULTURAL, CON ESPACIOS DIGNOS EN LOS DIFERENTES TIPOS, NIVELES Y MODALIDADES DEL SISTEMA EDUCATIVO, PARA LA POBLACIÓN OAXAQUEÑA.
 PROPÓSITO: LA POBLACIÓN DEL ESTADO DE OAXACA QUE EGRESA DEL NIVEL SECUNDARIA ACCEDE Y CONCLUYE LA EDUCACIÓN MEDIA SUPERIOR
 COMPONENTE: 212-FORMACIÓN INTEGRAL DEL ESTUDIANTE REALIZADA
 ACTIVIDAD: 701-SERVICIO OTORGADO PARA LA CALIDAD EDUCACIÓN MEDIA SUPERIOR

ESTRUCTURA PROGRAMATICA									
PROGRAMA		SUBPROGRAMA		PROYECTO			OBRA/ACTIVIDAD		
154-FORTEALECIMIENTO DE LA EDUCACIÓN MEDIA SUPERIOR EN EL ESTADO DE OAXACA		01-FORMACIÓN INTEGRAL DEL ESTUDIANTE		000--			001-HORAS CLASES IMPARTIDAS		
POBLACIÓN O ÁREA DE ENFOQUE POTENCIAL	ATRIBUTO DE LA POBLACIÓN O ÁREA DE ENFOQUE:	POBLACIÓN GENERAL DEL ESTADO DE OAXACA		HOMBRES:	70211	MUJERES:	76935	TOTAL: 147146	
PRESUPUESTO ANUAL									
Aprobado	Ampliación	Reducción	Modificado	EJERCIDO T1		EJERCIDO T2		EJERCIDO T3	EJERCIDO T4
253,448,214.88	51,795,555.73	15,894,265.65	289,349,504.96	67,065,153.89		59,756,924.41		62,991,245.48	0.00
				TOTAL EJERCIDO AL TRIMESTRE VIGENTE				189,813,323.78	
PRESUPUESTO TRIMESTRAL DE LA ACTIVIDAD									
Aprobado		Modificado		Comprometido		Devengado		Ejercido	% de Ejercido Vs. Modificado
60,687,247.73		63,439,422.28		62,991,245.48		62,991,245.48		62,991,245.48	99.29
DATOS DEL INDICADOR									
Nombre :	PORCENTAJE DE HORAS DE CLASE IMPARTIDAS			Número de indicador :	817				
Definición :	MIDE EL PORCENTAJE DE HORAS DE CLASE IMPARTIDAS								
Método de Cálculo :	(HORAS DE CLASE IMPARTIDAS / HORAS DE CLASE PROGRAMADAS)*100								
Tipo	Dimensión		Frecuencia de Medición		Forma de cálculo del indicador		Tipo de Valor		Sentido Esperado
GESTIÓN	EFICACIA		TRIMESTRAL		PORCENTAJE		FLUJO		ASCENDENTE
MEDIOS DE VERIFICACIÓN / FUENTE INFORMACIÓN					SUPUESTO				
DISTRIBUCIÓN DE CARGA HORARIA DEL PERSONAL, ELABORADO Y FIRMADO POR CADA DIRECTOR DE PLANTEL, VALIDADO POR EL DEPARTAMENTO DE SEGUIMIENTO Y EVALUACIÓN Y CON EL VISTO BUENO DE LA DIRECCIÓN DE DESARROLLO ACADÉMICO					EXISTE ESTABILIDAD POLITICA, SOCIAL, ASI COMO, LAS CONDICIONES CLIMATOLOGICAS, SANITARIAS Y SIN PRESENCIA DE DESASTRES NATURALES, PARA EL CUMPLIMIENTO DEL CALENDARIO ESCOLAR.				
DATOS DE LA META									
Definición de la variable Meta:		1 - MIDE LAS HORAS DE CLASE IMPARTIDAS							
Unidad de medida:		25 - NÚMERO							
LÍNEA BASE					VALOR PROGRAMADO ANUAL				
AÑO	2025		VALOR	0.00		AÑO	2025		VALOR 624,352.00
AVANCE TRIMESTRAL OBRA/ACTIVIDAD									
METAS	1er.TRIMESTRE		2o.TRIMESTRE		3er.TRIMESTRE		4o.TRIMESTRE		CUMPLIMIENTO DE METAS
PROGRAMACIÓN INICIAL	151,792.00		166,112.00		154,656.00		151,792.00		T1+T2+T3+T4 624,352.00
PROGRAMACIÓN ACTUALIZADA	151,792.00		166,112.00		154,656.00		151,792.00		T1+T2+T3+T4 472,560.00
METAS ALCANZADAS	151,792.00		166,112.00		154,656.00		0.00		T1+T2+T3+T4 472,560.00
PORCENTAJE ALCANZADO TRIMESTRAL	100.00		100.00		100.00		0.00		PORCENTAJE ALCANZADO ANUAL 75.69

PORCENTAJE DE CUMPLIMIENTO ALCANZADO EN EL TRIMESTRE: 100.00 %

REPORTE DE AVANCE DE GESTIÓN
 UR 508 - COLEGIO SUPERIOR PARA LA EDUCACIÓN INTEGRAL INTERCULTURAL DE OAXACA
 TERCER TRIMESTRE 2025



ALINEACIÓN PED:				MATRÍZ DE INDICADORES PARA RESULTADOS:			
ESTRATEGIA: 01-INCREMENTAR EL ACCESO Y LA EFICIENCIA TERMINAL DE LOS SERVICIOS EDUCATIVOS, REDUCIENDO LA DESERCIÓN Y EL ABANDONO ESCOLAR				COMPONENTE: 212-FORMACIÓN INTEGRAL DEL ESTUDIANTE REALIZADA			
LÍNEAS DE ACCIÓN: 02-IMPULSAR PROGRAMAS Y PROYECTOS ESTRATÉGICOS PARA INCREMENTAR LA ABSORCIÓN Y PERMANENCIA EN LOS DIFERENTES TIPOS, NIVELES Y MODALIDADES DEL SISTEMA EDUCATIVO				ACTIVIDAD: 956-ACTIVIDAD ACADÉMICA, CULTURAL Y DEPORTIVA REALIZADA			
UE: 001-COLEGIO SUPERIOR PARA LA EDUCACIÓN INTEGRAL INTERCULTURAL DE OAXACA							
ESTRUCTURA PROGRAMATICA							
PROGRAMA		SUBPROGRAMA		PROYECTO		OBRA/ACTIVIDAD	
154-FORTALECIMIENTO DE LA EDUCACION MEDIA SUPERIOR EN EL ESTADO DE OAXACA		01-FORMACIÓN INTEGRAL DEL ESTUDIANTE		000-- -		002-INTERBIC ACADEMICO, CULTURAL Y DEPORTIVO	
POBLACIÓN O ÁREA DE ENFOQUE POTENCIAL	ATRIBUTO DE LA POBLACIÓN O ÁREA DE ENFOQUE:	POBLACIÓN GENERAL DEL ESTADO DE OAXACA		HOMBRES:	70211	MUJERES:	76935
						TOTAL:	147146
PRESUPUESTO ANUAL							
Aprobado	Ampliación	Reducción	Modificado	EJERCIDO T1		EJERCIDO T2	
				51,844.00		349,999.98	
550,327.40	50,000.00	0.00	600,327.40	TOTAL EJERCIDO AL TRIMESTRE VIGENTE			
				401,843.98			
PRESUPUESTO TRIMESTRAL DE LA ACTIVIDAD							
Aprobado		Modificado		Comprometido		Devengado	
48,483.36		0.00		0.00		0.00	
DATOS DEL INDICADOR							
Nombre :	PORCENTAJE DE ACTIVIDADES ACADEMICAS, CULTURALES Y DEPORTIVAS REALIZADAS			Número de indicador :	1503		
Definición :	MIDE EL PORCENTAJE DE ACTIVIDADES ACADEMICAS, CULTURALES Y DEPORTIVAS REALIZADAS						
Método de Cálculo :	(ACTIVIDADES ACADEMICAS, CULTURALES Y DEPORTIVAS REALIZADAS / ACTIVIDADES ACADEMICAS, CULTURALES Y DEPORTIVAS PROGRAMADAS)*100						
Tipo	Dimensión		Frecuencia de Medición		Forma de cálculo del indicador		Tipo de Valor
GESTIÓN	EFICACIA		TRIMESTRAL		PORCENTAJE		FLUJO
MEDIOS DE VERIFICACIÓN / FUENTE INFORMACIÓN				SUPUESTO			
REPORTES QUE GENERAN LOS DIRECTORES DE LOS BACHILLERATOS INTEGRALES COMUNITARIOS Y LA DIRECCIÓN DE DESARROLLO ACADÉMICO.				EXISTE ESTABILIDAD POLITICA Y SOCIAL, ASI COMO, LAS CONDICIONES CLIMATOLOGICAS, SANITARIAS Y SIN PRESENCIA DE DESASTRES NATURALES, PARA QUE SE REALICEN LOS EVENTOS ACADÉMICOS, CULTURALES Y DEPORTIVOS.			
DATOS DE LA META							
Definición de la variable Meta:		1 - MIDE LAS ACTIVIDADES ACADEMICAS, CULTURALES Y DEPORTIVAS REALIZADAS					
Unidad de medida:		25 - NÚMERO					
LÍNEA BASE				VALOR PROGRAMADO ANUAL			
AÑO	2025		VALOR	0.00		AÑO	2025
						VALOR	4.00
AVANCE TRIMESTRAL OBRA/ACTIVIDAD							
METAS		1er.TRIMESTRE		2o.TRIMESTRE		3er.TRIMESTRE	
						4o.TRIMESTRE	
CUMPLIMIENTO DE METAS							
PROGRAMACION INICIAL	1.00	1.00		1.00		1.00	
PROGRAMACIÓN ACTUALIZADA	1.00	1.00		1.00		1.00	
METAS ALCANZADAS	1.00	1.00		1.00		0.00	
PORCENTAJE ALCANZADO TRIMESTRAL	100.00	100.00		100.00		0.00	
						PORCENTAJE ALCANZADO ANUAL	
						75.00	
PORCENTAJE DE CUMPLIMIENTO ALCANZADO EN EL TRIMESTRE: 100.00 %							

PORCENTAJE DE CUMPLIMIENTO ALCANZADO EN EL TRIMESTRE: 100.00 %

REPORTE DE AVANCE DE GESTIÓN
 UR 508 - COLEGIO SUPERIOR PARA LA EDUCACIÓN INTEGRAL INTERCULTURAL DE OAXACA
 TERCER TRIMESTRE 2025



ALINEACIÓN PED:				MATRÍZ DE INDICADORES PARA RESULTADOS:			
ESTRATEGIA: 03-INCREMENTAR LA COBERTURA DE LOS SERVICIOS DE EDUCACIÓN EN EL ESTADO, CON PERTINENCIA INTERCULTURAL E INCLUSIVA, QUE CONTRIBUYAN A ABATIR EL REZAGO EN LA EDUCACIÓN EN EL ESTADO				COMPONENTE: 212-FORMACIÓN INTEGRAL DEL ESTUDIANTE REALIZADA			
LÍNEAS DE ACCIÓN: 01-AMPLIAR LA OFERTA EDUCATIVA EN EL ESTADO, PRIORIZANDO LAS ZONAS MARGINADAS DE CARÁCTER RURAL Y LAS PERSONAS VULNERABLES				ACTIVIDAD: 701-SERVICIO OTORGADO PARA LA CALIDAD EDUCACIÓN MEDIA SUPERIOR			
UE: 002-CENTRO DE CAPACITACIÓN MUSICAL Y DESARROLLO DE LA CULTURA MIXE DEL ESTADO DE OAXACA							
ESTRUCTURA PROGRAMATICA							
PROGRAMA		SUBPROGRAMA		PROYECTO		OBRA/ACTIVIDAD	
154-FORTALECIMIENTO DE LA EDUCACIÓN MEDIA SUPERIOR EN EL ESTADO DE OAXACA		01-FORMACIÓN INTEGRAL DEL ESTUDIANTE		000--		003-IMPARTICION DE CLASES Y DESARROLLO MUSICAL (CECAM)	
POBLACIÓN O ÁREA DE ENFOQUE POTENCIAL	ATRIBUTO DE LA POBLACIÓN O ÁREA DE ENFOQUE:	POBLACIÓN GENERAL DEL ESTADO DE OAXACA	HOMBRES:	70211	MUJERES:	76935	TOTAL: 147146
PRESUPUESTO ANUAL							
Aprobado	Ampliación	Reducción	Modificado	EJERCIDO T1		EJERCIDO T2	EJERCIDO T3
6,131,166.68	1,478,610.79	275,072.77	7,334,704.70	1,983,327.82		1,615,185.98	1,657,313.83
				TOTAL EJERCIDO AL TRIMESTRE VIGENTE		5,255,827.63	
PRESUPUESTO TRIMESTRAL DE LA ACTIVIDAD							
Aprobado		Modificado	Comprometido		Devengado	Ejercido	% de Ejercido Vs. Modificado
1,534,206.78		1,662,834.66	1,657,313.83		1,657,313.83	99.67	
DATOS DEL INDICADOR							
Nombre :	PORCENTAJE DE HORAS DE CLASE IMPARTIDAS			Número de indicador :	817		
Definición :	MIDE EL PORCENTAJE DE HORAS DE CLASE IMPARTIDAS						
Método de Cálculo :	(HORAS DE CLASE IMPARTIDAS / HORAS DE CLASE PROGRAMADAS)*100						
Tipo		Dimensión		Frecuencia de Medición		Forma de cálculo del indicador	
GESTIÓN		EFICACIA		TRIMESTRAL		PORCENTAJE	
						FLUJO	
						ASCENDENTE	
MEDIOS DE VERIFICACIÓN / FUENTE INFORMACIÓN				SUPUESTO			
DISTRIBUCION DE CARGA HORARIA DEL PERSONAL, ELABORADO Y FIRMADO POR CADA DIRECTOR DE PLANTEL, VALIDADO POR EL DEPARTAMENTO DE SEGUIMIENTO Y EVALUACIÓN Y CON EL VISTO BUENO DE LA DIRECCIÓN DE DESARROLLO ACADÉMICO				EXISTE ESTABILIDAD POLITICA, SOCIAL, ASI COMO, LAS CONDICIONES CLIMATOLOGICAS, SANITARIAS Y SIN PRESENCIA DE DESASTRES NATURALES, PARA EL CUMPLIMIENTO DEL CALENDARIO ESCOLAR.			
DATOS DE LA META							
Definición de la variable Meta:		1 - MIDE LAS HORAS DE CLASE IMPARTIDAS					
Unidad de medida:		25 - NÚMERO					
LÍNEA BASE				VALOR PROGRAMADO ANUAL			
AÑO	2025	VALOR	0.00	AÑO	2025	VALOR	6,234.00
AVANCE TRIMESTRAL OBRA/ACTIVIDAD							
METAS	1er.TRIMESTRE	2o.TRIMESTRE	3er.TRIMESTRE	4o.TRIMESTRE	CUMPLIMIENTO DE METAS		
PROGRAMACIÓN INICIAL	1,824.00	1,485.00	975.00	1,950.00	T1+T2+T3+T4		6,234.00
PROGRAMACIÓN ACTUALIZADA	1,824.00	1,485.00	975.00	1,950.00	T1+T2+T3+T4		4,284.00
METAS ALCANZADAS	1,824.00	1,485.00	975.00	0.00	T1+T2+T3+T4		4,284.00
PORCENTAJE ALCANZADO TRIMESTRAL	100.00	100.00	100.00	0.00	PORCENTAJE ALCANZADO ANUAL		68.72

PORCENTAJE DE CUMPLIMIENTO ALCANZADO EN EL TRIMESTRE: 100.00 %

REPORTE DE AVANCE DE GESTIÓN
 UR 508 - COLEGIO SUPERIOR PARA LA EDUCACIÓN INTEGRAL INTERCULTURAL DE OAXACA
 TERCER TRIMESTRE 2025



ALINEACIÓN PED:				MATRÍZ DE INDICADORES PARA RESULTADOS:			
ESTRATEGIA: 02-MEJORAR LA CALIDAD DEL SERVICIO EN TODOS LOS NIVELES EDUCATIVOS				COMPONENTE: 213-FORMACIÓN DOCENTE, DIRECTIVA Y ADMINISTRATIVA OTORGADA			
LÍNEAS DE ACCIÓN: 01-IMPULSAR PROGRAMAS DE INTERCULTURALIDAD EN EL SISTEMA EDUCATIVO ESTATAL				ACTIVIDAD: 708-DOCENTE, DIRECTIVO Y ADMINISTRATIVO FORMADO			
UE: 001-COLEGIO SUPERIOR PARA LA EDUCACIÓN INTEGRAL INTERCULTURAL DE OAXACA							
ESTRUCTURA PROGRAMATICA							
PROGRAMA		SUBPROGRAMA		PROYECTO		OBRA/ACTIVIDAD	
154-FORTEALECIMIENTO DE LA EDUCACIÓN MEDIA SUPERIOR EN EL ESTADO DE OAXACA		02-FORMACIÓN DOCENTE, DIRECTIVA Y ADMINISTRATIVA		000-- -		001-CAPACITAR AL PERSONAL DOCENTE, DIRECTIVO Y ADMINISTRATIVO	
POBLACIÓN O ÁREA DE ENFOQUE POTENCIAL	ATRIBUTO DE LA POBLACIÓN O ÁREA DE ENFOQUE:	POBLACIÓN GENERAL DEL ESTADO DE OAXACA		HOMBRES:	70211	MUJERES:	76935
						TOTAL:	147146
PRESUPUESTO ANUAL							
Aprobado	Ampliación	Reducción	Modificado	EJERCIDO T1		EJERCIDO T2	
				1,497,889.06		1,061,625.22	
5,643,051.65	1,859,720.78	1,295,247.81	6,207,524.62			TOTAL EJERCIDO AL TRIMESTRE VIGENTE	
						4,471,727.97	
PRESUPUESTO TRIMESTRAL DE LA ACTIVIDAD							
Aprobado		Modificado		Comprometido		Devengado	
2,142,566.08		1,913,095.69		1,912,213.69		1,912,213.69	
						% de Ejercido Vs. Modificado	
						99.95	
DATOS DEL INDICADOR							
Nombre :	PORCENTAJE DE ACTIVIDADES DE CAPACITACIÓN A DOCENTES REALIZADAS			Número de indicador :	851		
Definición :	MIDE EL PORCENTAJE DE ACTIVIDADES DE CAPACITACIÓN A DOCENTES REALIZADAS						
Método de Cálculo :	(ACTIVIDADES DE CAPACITACIÓN REALIZADAS / ACTIVIDADES DE CAPACITACIÓN PROGRAMADAS)*100						
Tipo		Dimensión		Frecuencia de Medición		Forma de cálculo del indicador	
GESTIÓN		EFICACIA		TRIMESTRAL		PORCENTAJE	
						FLUJO	
						ASCENDENTE	
MEDIOS DE VERIFICACIÓN / FUENTE INFORMACIÓN				SUPUESTO			
INFORME DE ACCIONES DE CAPACITACIÓN REALIZADAS POR LA DIRECCIÓN DE DESARROLLO ACADÉMICO.				EXISTE ESTABILIDAD POLÍTICA, SOCIAL, ASÍ COMO, LAS CONDICIONES CLIMATOLÓGICAS, SANITARIAS Y SIN PRESENCIA DE DESASTRES NATURALES, PARA LA REALIZACIÓN DE LA JORNADA DE CAPACITACIÓN.			
DATOS DE LA META							
Definición de la variable Meta:		1 - MIDE LAS ACTIVIDADES DE CAPACITACIÓN A DOCENTES REALIZADAS					
Unidad de medida:		25 - NÚMERO					
LÍNEA BASE				VALOR PROGRAMADO ANUAL			
AÑO	2025		VALOR	0.00		AÑO	2025
						VALOR	4.00
AVANCE TRIMESTRAL OBRA/ACTIVIDAD							
METAS		1er.TRIMESTRE		2o.TRIMESTRE		3er.TRIMESTRE	
						4o.TRIMESTRE	
						CUMPLIMIENTO DE METAS	
PROGRAMACION INICIAL	1.00	1.00		1.00		1.00	
PROGRAMACIÓN ACTUALIZADA	1.00	1.00		1.00		1.00	
METAS ALCANZADAS	1.00	1.00		1.00		0.00	
PORCENTAJE ALCANZADO TRIMESTRAL	100.00	100.00		100.00		0.00	
						PORCENTAJE ALCANZADO ANUAL	
						75.00	

PORCENTAJE DE CUMPLIMIENTO ALCANZADO EN EL TRIMESTRE: 100.00 %

REPORTE DE AVANCE DE GESTIÓN
 UR 508 - COLEGIO SUPERIOR PARA LA EDUCACIÓN INTEGRAL INTERCULTURAL DE OAXACA
 TERCER TRIMESTRE 2025



ALINEACIÓN PED:		MATRÍZ DE INDICADORES PARA RESULTADOS:	
EJE:	01-ESTADO DE BIENESTAR PARA TODAS LAS OAXAQUEÑAS Y OAXAQUEÑOS	FIN:	CONTRIBUIR A GARANTIZAR EL DERECHO A UNA EDUCACIÓN EQUITATIVA, INCLUSIVA E INTERCULTURAL, CON ESPACIOS DIGNOS EN LOS DIFERENTES TIPOS, NIVELES Y MODALIDADES DEL SISTEMA EDUCATIVO, PARA LA POBLACIÓN OAXAQUEÑA.
TEMA:	08-EDUCACIÓN	PROPÓSITO:	LA POBLACIÓN DEL ESTADO DE OAXACA QUE EGRESA DEL NIVEL MEDIO SUPERIOR ACCEDE Y CONCLUYE LA EDUCACIÓN SUPERIOR
OBJETIVO:	01-GARANTIZAR EL DERECHO A UNA EDUCACIÓN EQUITATIVA, INCLUSIVA E INTERCULTURAL, CON ESPACIOS DIGNOS EN LOS DIFERENTES TIPOS, NIVELES Y MODALIDADES DEL SISTEMA EDUCATIVO, PARA LA POBLACIÓN OAXAQUEÑA.	COMPONENTE:	218-FORMACIÓN DOCENTE, DIRECTIVA Y ADMINISTRATIVA OTORGADA
ESTRATEGIA:	01-INCREMENTAR EL ACCESO Y LA EFICIENCIA TERMINAL DE LOS SERVICIOS EDUCATIVOS, REDUCIENDO LA DESERCIÓN Y EL ABANDONO ESCOLAR	ACTIVIDAD:	12679-DOCENTE, DIRECTIVO, Y ADMINISTRATIVO DEL TIPO SUPERIOR CAPACITADO
LÍNEAS DE ACCIÓN:	01-IMPULSAR LOS PROYECTOS Y ACCIONES PARA INCREMENTAR LOS AÑOS PROMEDIO DE ESCOLARIDAD Y REDUCIR LA DESERCIÓN ESCOLAR		
UE:	001-COLEGIO SUPERIOR PARA LA EDUCACIÓN INTEGRAL INTERCULTURAL DE OAXACA		

ESTRUCTURA PROGRAMATICA										
PROGRAMA		SUBPROGRAMA		PROYECTO			OBRA/ACTIVIDAD			
155-FORTALECIMIENTO DE LA EDUCACIÓN SUPERIOR EN EL ESTADO DE OAXACA		02-FORMACIÓN DOCENTE, DIRECTIVA Y ADMINISTRATIVA		000-- -			001-CAPACITAR AL PERSONAL DOCENTE			
POBLACIÓN O ÁREA DE ENFOQUE POTENCIAL	ATRIBUTO DE LA POBLACIÓN O ÁREA DE ENFOQUE:	POBLACIÓN GENERAL DEL ESTADO DE OAXACA		HOMBRES:	70211	MUJERES:	76935	TOTAL: 147146		
PRESUPUESTO ANUAL										
Aprobado	Ampliación	Reducción	Modificado	EJERCIDO T1		EJERCIDO T2		EJERCIDO T3	EJERCIDO T4	
240,000.00	0.00	30,000.01	209,999.99	60,000.00		59,999.99		30,000.00	0.00	
				TOTAL EJERCIDO AL TRIMESTRE VIGENTE				149,999.99		
PRESUPUESTO TRIMESTRAL DE LA ACTIVIDAD										
Aprobado		Modificado		Comprometido		Devengado		Ejercido	% de Ejercido Vs. Modificado	
60,000.00		30,000.00		30,000.00		30,000.00		30,000.00	100.00	
DATOS DEL INDICADOR										
Nombre :	PORCENTAJE DE ACCIONES DE CAPACITACIÓN PARA EL PERSONAL DOCENTE DIRECTIVO Y ADMINISTRATIVO DEL TIPO SUPERIOR REALIZADAS				Número de indicador :	1031				
Definición :	MIDE EL PORCENTAJE DE ACCIONES DE CAPACITACIÓN PARA EL PERSONAL DOCENTE DIRECTIVO Y ADMINISTRATIVO DEL TIPO SUPERIOR REALIZADAS									
Método de Cálculo :	(ACCIONES DE CAPACITACION IMPARTIDAS / ACCIONES DE CAPACITACIÓN PROGRAMADAS)*100									
Tipo		Dimensión		Frecuencia de Medición		Forma de cálculo del indicador		Tipo de Valor		Sentido Esperado
GESTIÓN		EFICACIA		TRIMESTRAL		PORCENTAJE		FLUJO		ASCENDENTE
MEDIOS DE VERIFICACIÓN / FUENTE INFORMACIÓN					SUPUESTO					
DATOS DE LA META										
Definición de la variable Meta:		1 - MIDE LAS ACCIONES DE CAPACITACIÓN PARA EL PERSONAL DOCENTE DIRECTIVO Y ADMINISTRATIVO DEL TIPO SUPERIOR REALIZADAS								
Unidad de medida:		25 - NÚMERO								
LÍNEA BASE				VALOR PROGRAMADO ANUAL						
AÑO			VALOR	0.00		AÑO	2025		VALOR	4.00
AVANCE TRIMESTRAL OBRA/ACTIVIDAD										
METAS	1er.TRIMESTRE		2o.TRIMESTRE		3er.TRIMESTRE		4o.TRIMESTRE		CUMPLIMIENTO DE METAS	
PROGRAMACION INICIAL	1.00	1.00		1.00		1.00		T1+T2+T3+T4		4.00
PROGRAMACIÓN ACTUALIZADA	1.00	1.00		1.00		1.00		T1+T2+T3+T4		3.00
METAS ALCANZADAS	1.00	1.00		1.00		0.00		T1+T2+T3+T4		3.00
PORCENTAJE ALCANZADO TRIMESTRAL	100.00	100.00		100.00		0.00		PORCENTAJE ALCANZADO ANUAL		75.00

PORCENTAJE DE CUMPLIMIENTO ALCANZADO EN EL TRIMESTRE: 100.00 %

REPORTE DE AVANCE DE GESTIÓN
 UR 508 - COLEGIO SUPERIOR PARA LA EDUCACIÓN INTEGRAL INTERCULTURAL DE OAXACA
 TERCER TRIMESTRE 2025



ALINEACIÓN PED:				MATRÍZ DE INDICADORES PARA RESULTADOS:			
ESTRATEGIA: 01-INCREMENTAR EL ACCESO Y LA EFICIENCIA TERMINAL DE LOS SERVICIOS EDUCATIVOS, REDUCIENDO LA DESERCIÓN Y EL ABANDONO ESCOLAR				COMPONENTE: 221-FORMACIÓN INTEGRAL DE EDUCACIÓN SUPERIOR OTORGADO			
LÍNEAS DE ACCIÓN: 02-IMPULSAR PROGRAMAS Y PROYECTOS ESTRATÉGICOS PARA INCREMENTAR LA ABSORCIÓN Y PERMANENCIA EN LOS DIFERENTES TIPOS, NIVELES Y MODALIDADES DEL SISTEMA EDUCATIVO				ACTIVIDAD: 741-SERVICIO DE EDUCACIÓN INTEGRAL DE CALIDAD E INCLUYENTE BRINDADO			
UE: 001-COLEGIO SUPERIOR PARA LA EDUCACIÓN INTEGRAL INTERCULTURAL DE OAXACA							
ESTRUCTURA PROGRAMATICA							
PROGRAMA		SUBPROGRAMA		PROYECTO		OBRA/ACTIVIDAD	
155-FORTALECIMIENTO DE LA EDUCACIÓN SUPERIOR EN EL ESTADO DE OAXACA		04-FORMACIÓN INTEGRAL DE EDUCACIÓN SUPERIOR		000--		001-HORAS CLASES IMPARTIDAS	
POBLACIÓN O ÁREA DE ENFOQUE POTENCIAL	ATRIBUTO DE LA POBLACIÓN O ÁREA DE ENFOQUE:	POBLACIÓN GENERAL DEL ESTADO DE OAXACA		HOMBRES:	70211	MUJERES:	76935
						TOTAL:	147146
PRESUPUESTO ANUAL							
Aprobado	Ampliación	Reducción	Modificado	EJERCIDO T1		EJERCIDO T2	
				1,544,428.64		1,422,997.74	
6,242,005.04	938,535.95	589,621.81	6,590,919.18	TOTAL EJERCIDO AL TRIMESTRE VIGENTE			
				4,629,229.28			
PRESUPUESTO TRIMESTRAL DE LA ACTIVIDAD							
Aprobado		Modificado		Comprometido		Devengado	
1,663,038.89		1,661,802.90		1,661,802.90		1,661,802.90	
DATOS DEL INDICADOR							
Nombre :	PORCENTAJE DE HORAS CLASE IMPARTIDAS			Número de indicador :	1335		
Definición :	MIDE EL PORCENTAJE DE HORAS CLASE IMPARTIDAS						
Método de Cálculo :	(HORAS CLASE IMPARTIDAS/HORAS PROGRAMADAS)*100						
Tipo		Dimensión		Frecuencia de Medición		Forma de cálculo del indicador	
GESTIÓN		EFICACIA		TRIMESTRAL		PORCENTAJE	
						FLUJO	
						ASCENDENTE	
MEDIOS DE VERIFICACIÓN / FUENTE INFORMACIÓN				SUPUESTO			
DISTRIBUCIÓN DE CARGA HORARIA E INFORMES PARCIALES DE ASIGNATURAS DEL PERSONAL DOCENTE FIRMADO POR EL DIRECTOR DEL PLANTEL Y VALIDADO POR LA DIRECCIÓN DE ESTUDIOS SUPERIORES DEL CSEII				EXISTE ESTABILIDAD POLITICA Y SOCIAL, ASI COMO, LAS CONDICIONES CLIMATOLOGICAS, SANITARIAS Y SIN PRESENCIA DE DESASTRES NATURALES, PARA EL CUMPLIMIENTO DEL CALENDARIO ESCOLAR.			
DATOS DE LA META							
Definición de la variable Meta:		1 - MIDE LAS HORAS CLASE IMPARTIDAS					
Unidad de medida:		25 - NÚMERO					
LÍNEA BASE				VALOR PROGRAMADO ANUAL			
AÑO	2025		VALOR	0.00		AÑO	2025
						VALOR	13,440.00
AVANCE TRIMESTRAL OBRA/ACTIVIDAD							
METAS		1er.TRIMESTRE		2o.TRIMESTRE		3er.TRIMESTRE	
						4o.TRIMESTRE	
CUMPLIMIENTO DE METAS							
PROGRAMACION INICIAL	3,360.00	3,360.00		3,360.00		3,360.00	
PROGRAMACIÓN ACTUALIZADA	3,360.00	3,360.00		3,360.00		3,360.00	
METAS ALCANZADAS	3,360.00	3,360.00		3,360.00		0.00	
PORCENTAJE ALCANZADO TRIMESTRAL	100.00	100.00		100.00		0.00	
						PORCENTAJE ALCANZADO ANUAL	
						75.00	
PORCENTAJE DE CUMPLIMIENTO ALCANZADO EN EL TRIMESTRE: 100.00 %							

PORCENTAJE DE CUMPLIMIENTO ALCANZADO EN EL TRIMESTRE: 100.00 %

REPORTE DE AVANCE DE GESTIÓN
 UR 508 - COLEGIO SUPERIOR PARA LA EDUCACIÓN INTEGRAL INTERCULTURAL DE OAXACA
 TERCER TRIMESTRE 2025



ALINEACIÓN PED:				MATRÍZ DE INDICADORES PARA RESULTADOS:																	
ESTRATEGIA:				03-INCREMENTAR LA COBERTURA DE LOS SERVICIOS DE EDUCACIÓN EN EL ESTADO, CON PERTINENCIA INTERCULTURAL E INCLUSIVA, QUE CONTRIBUYAN A ABATIR EL REZAGO EN LA EDUCACIÓN EN EL ESTADO				COMPONENTE:				221-FORMACIÓN INTEGRAL DE EDUCACIÓN SUPERIOR OTORGADO									
LÍNEAS DE ACCIÓN:				01-AMPLIAR LA OFERTA EDUCATIVA EN EL ESTADO, PRIORIZANDO LAS ZONAS MARGINADAS DE CARÁCTER RURAL Y LAS PERSONAS VULNERABLES				ACTIVIDAD:				956-ACTIVIDAD ACADÉMICA, CULTURAL Y DEPORTIVA REALIZADA									
UE:				001-COLEGIO SUPERIOR PARA LA EDUCACIÓN INTEGRAL INTERCULTURAL DE OAXACA																	
ESTRUCTURA PROGRAMATICA																					
PROGRAMA				SUBPROGRAMA				PROYECTO				OBRA/ACTIVIDAD									
155-FORTALECIMIENTO DE LA EDUCACIÓN SUPERIOR EN EL ESTADO DE OAXACA				04-FORMACIÓN INTEGRAL DE EDUCACIÓN SUPERIOR				000-- -				002-REALIZAR ACTIVIDADES ACADEMICAS, CULTURALES Y DEPORTIVAS									
POBLACIÓN O ÁREA DE ENFOQUE POTENCIAL		ATRIBUTO DE LA POBLACIÓN O ÁREA DE ENFOQUE:		POBLACIÓN GENERAL DEL ESTADO DE OAXACA				HOMBRES:		70211		MUJERES:		76935		TOTAL:		147146			
PRESUPUESTO ANUAL																					
Aprobado		Ampliación		Reducción		Modificado		EJERCIDO T1		EJERCIDO T2		EJERCIDO T3		EJERCIDO T4							
153,545.34		0.00		20,055.00		133,490.34		53,380.34		40,055.00		20,000.00		0.00							
TOTAL EJERCIDO AL TRIMESTRE VIGENTE														113,435.34							
PRESUPUESTO TRIMESTRAL DE LA ACTIVIDAD																					
Aprobado				Modificado				Comprometido				Devengado				Ejercido		% de Ejercido Vs. Modificado			
40,055.00				20,000.00				20,000.00				20,000.00				20,000.00		100.00			
DATOS DEL INDICADOR																					
Nombre :		PORCENTAJE DE ACTIVIDADES ACADEMICAS, CULTURALES Y DEPORTIVAS REALIZADAS								Número de indicador :		1503									
Definición :		MIDE EL PORCENTAJE DE ACTIVIDADES ACADEMICAS, CULTURALES Y DEPORTIVAS REALIZADAS																			
Método de Cálculo :		(ACTIVIDADES ACADEMICAS, CULTURALES Y DEPORTIVAS REALIZADAS / ACTIVIDADES ACADEMICAS, CULTURALES Y DEPORTIVAS PROGRAMADAS)*100																			
Tipo		Dimensión				Frecuencia de Medición				Forma de cálculo del indicador				Tipo de Valor		Sentido Esperado					
GESTIÓN		EFICACIA				TRIMESTRAL				PORCENTAJE				FLUJO		ASCENDENTE					
MEDIOS DE VERIFICACIÓN / FUENTE INFORMACIÓN								SUPUESTO													
INFORME DE JORNADAS ACADÉMICAS, CULTURALES Y DEPORTIVAS CON LISTAS DE ASISTENCIA, PROGRAMA Y REPORTE FOTOGRÁFICO REALIZADO POR LA DIRECCIÓN DE LA UNIDAD DE ESTUDIOS SUPERIORES DE ALOTEPEC Y VALIDADO POR LA DIRECCIÓN DE ESTUDIOS SUPERIORES DEL CSEII								EXISTE ESTABILIDAD POLÍTICA Y SOCIAL, ASÍ COMO, LAS CONDICIONES CLIMATOLÓGICAS, SANITARIAS Y SIN PRESENCIA DE DESASTRES NATURALES, PARA LA REALIZACIÓN DE JORNADAS ACADÉMICAS, CULTURALES Y DEPORTIVAS													
DATOS DE LA META																					
Definición de la variable Meta:		1 - MIDE LAS ACTIVIDADES ACADEMICAS, CULTURALES Y DEPORTIVAS REALIZADAS																			
Unidad de medida:		25 - NÚMERO																			
LÍNEA BASE								VALOR PROGRAMADO ANUAL													
AÑO		2025				VALOR		0.00				AÑO		2025				VALOR		2.00	
AVANCE TRIMESTRAL OBRA/ACTIVIDAD																					
METAS		1er.TRIMESTRE				2o.TRIMESTRE				3er.TRIMESTRE				4o.TRIMESTRE				CUMPLIMIENTO DE METAS			
PROGRAMACIÓN INICIAL		0.00				1.00				0.00				1.00				T1+T2+T3+T4		2.00	
PROGRAMACIÓN ACTUALIZADA		0.00				1.00				0.00				1.00				T1+T2+T3+T4		1.00	
METAS ALCANZADAS		0.00				1.00				0.00				0.00				T1+T2+T3+T4		1.00	
PORCENTAJE ALCANZADO TRIMESTRAL		0.00				100.00				0.00				0.00				PORCENTAJE ALCANZADO ANUAL		50.00	
PORCENTAJE DE CUMPLIMIENTO ALCANZADO EN EL TRIMESTRE:																0 %					

PORCENTAJE DE CUMPLIMIENTO ALCANZADO EN EL TRIMESTRE: 0 %



GOBIERNO DEL ESTADO
DE OAXACA



PROGRAMAS Y PROYECTOS DE INVERSIÓN

ESTA UR NO CUENTA CON PROGRAMAS Y PROYECTOS DE INVERSIÓN



GOBIERNO DEL ESTADO
DE OAXACA



RELACIÓN DE BIENES INMUEBLES QUE COMPONEN EL PATRIMONIO

DEL 01 DE ENERO AL 30 SEPTIEMBRE DE 2025

(Pesos)

CUENTA	DESCRIPCIÓN DEL BIEN	Saldo Final
12310	TERRENOS	5,569,724
12330	EDIFICIOS NO RESIDENCIALES	
12351	EDIFICACIÓN HABITACIONAL EN PROCESO	
12352	EDIFICACIÓN NO HABITACIONAL EN PROCESO	
12353	CONSTRUCCIÓN DE OBRAS PARA EL ABASTECIMIENTO DE AGUA, PETRÓLEO, GAS, ELECTRICIDAD Y TELECOMUNICACIÓN	
12354	DIVISIÓN DE TERRENOS Y CONSTRUCCIÓN DE OBRAS DE URBANIZACIÓN EN PROCESO	
12355	CONSTRUCCIÓN DE VÍAS DE COMUNICACIÓN EN PROCESO	
12356	OTRAS CONSTRUCCIONES DE INGENIERÍA CIVIL U OBRA PESADA EN PROCESO	
12357	INSTALACIONES Y EQUIPAMIENTO EN CONSTRUCCIONES EN PROCESO	
12359	TRABAJOS DE ACABADOS EN EDIFICACIONES Y OTROS TRABAJOS ESPECIALIZADOS EN PROCESO	
12361	EDIFICACIÓN HABITACIONAL EN PROCESO	
12362	EDIFICACIÓN NO HABITACIONAL EN PROCESO	
12363	CONSTRUCCIÓN DE OBRAS PARA EL ABASTECIMIENTO DE AGUA, PETRÓLEO, GAS, ELECTRICIDAD Y TELECOMUNICACIÓN	
12364	DIVISIÓN DE TERRENOS Y CONSTRUCCIÓN DE OBRAS DE URBANIZACIÓN	
12365	CONSTRUCCIÓN DE VÍAS DE COMUNICACIÓN EN PROCESO	
12366	OTRAS CONSTRUCCIONES DE INGENIERÍA CIVIL U OBRA PESADA EN PROCESO	
12367	INSTALACIONES Y EQUIPAMIENTO EN CONSTRUCCIONES EN PROCESO	
12369	TRABAJOS DE ACABADOS EN EDIFICACIONES Y OTROS TRABAJOS ESPECIALIZADOS EN PROCESO	
12390	OTROS BIENES INMUEBLES	
	SUMA TOTAL:	5,569,724



GOBIERNO DEL ESTADO
DE OAXACA



RELACIÓN DE BIENES MUEBLES QUE COMPONEN EL PATRIMONIO
DEL 01 DE ENERO AL 30 SEPTIEMBRE DE 2025
(Pesos)

CUENTA	CONCEPTO	2025
12411	MUEBLES DE OFICINA Y ESTANTERÍA	522,165
12412	MUEBLES, EXCEPTO DE OFICINA Y ESTANTERÍA	6,897
12413	EQUIPO DE CÓMPUTO Y DE TECNOLOGÍAS DE LA INFORMACIÓN	5,309,003
12419	OTROS MOBILIARIOS Y EQUIPOS DE ADMINISTRACIÓN	224,211
12421	EQUIPOS Y APARATOS AUDIOVISUALES	2,163,787
12422	APARATOS DEPORTIVOS	0
12423	CÁMARAS FOTOGRÁFICAS Y DE VIDEO	157,999
12429	OTRO MOBILIARIO Y EQUIPO EDUCACIONAL Y RECREATIVO	19,369
12431	EQUIPO MÉDICO Y DE LABORATORIO	1,072,656
12432	INSTRUMENTAL MÉDICO Y DE LABORATORIO	23,448
12441	VEHÍCULOS Y EQUIPO DE TRANSPORTE	2,840,960
12443	EQUIPO AEROSPAECIAL	0
12445	EMBARCACIONES	0
12449	OTROS EQUIPOS DE TRANSPORTE	0
12450	EQUIPO DE DEFENSA Y SEGURIDAD	3,500
12461	MAQUINARIA Y EQUIPO AGROPECUARIO	0
12462	MAQUINARIA Y EQUIPO INDUSTRIAL	97,530
12463	MAQUINARIA Y EQUIPO DE CONSTRUCCIÓN	0
12464	SISTEMAS DE AIRE ACONDICIONADO, CALEFACCIÓN Y DE REFRIGERACIÓN INDUSTRIAL Y COMERCIAL	192,617
12465	EQUIPO DE COMUNICACIÓN Y TELECOMUNICACIÓN	94,096
12466	EQUIPOS DE GENERACIÓN ELÉCTRICA, APARATOS Y ACCESORIOS ELÉCTRICOS	9,140
12467	HERRAMIENTAS Y MÁQUINAS-HERRAMIENTA	36,580
12469	OTROS EQUIPOS	46,635
12471	BIENES ARTÍSTICOS, CULTURALES Y CIENTÍFICOS	38,621
12483	AVES	0
12484	OVINOS Y CAPRINOS	0
12486	EQUINOS	0
12487	ESPECIES MENORES Y DE ZOOLOGICO	0
12488	ARBOLES Y PLANTAS	0
12489	OTROS ACTIVOS BIOLÓGICOS	0
	TOTAL	12,859,213



GOBIERNO DEL ESTADO
DE OAXACA



RELACIÓN DE CUENTAS BANCARIAS PRODUCTIVAS ESPECÍFICAS
DEL 01 DE ENERO AL 30 SEPTIEMBRE DE 2025

FONDO, PROGRAMA O CONVENIO	DATOS DE LA CUENTA BANCARIA		
	INSTITUCIÓN BANCARIA	NUMERO DE CUENTA	FECHA DE APERTURA
			0



GOBIERNO DEL ESTADO
DE OAXACA



RELACIÓN DE ESQUEMAS BURSÁILES Y COBERTURAS FINANCIERAS
DEL 01 DE ENERO AL 30 SEPTIEMBRE DE 2025

ESTA UR NO CUENTA CON PROGRAMAS Y PROYECTOS DE INVERSIÓN



GOBIERNO DEL ESTADO
DE OAXACA



Montos pagados por ayudas y subsidios
Del 1 de Enero al 30 de septiembre 2025

Concepto	Ayuda	Subsidio	Sector (económico o social)	Beneficiario	CURP	RFC	Monto Pagado
----------	-------	----------	-----------------------------------	--------------	------	-----	-----------------

-----	-----	-----	-----	-----	-----	-----	0

Nota: no se ejercieron recursos pagados por ayudas y subsidios de conformidad a la norma para establecer la estructura de información de montos pagados por ayudas y subsidios

COLEGIO SUPERIOR PARA LA EDUCACIÓN INTEGRAL INTERCULTURAL DE OAXACA					
Estado de Situación Financiera Detallado - LDF					
Al 01 de Enero de 2025 al 30 de Septiembre de 2025					
(PESOS)					
Concepto	Septiembre 2025	Diciembre 2024	Concepto	Septiembre 2025	Diciembre 2024
ACTIVO			PASIVO		
Activo Circulante			Pasivo Circulante		
Efectivo y Equivalentes	30,733,876	9,735,203	Cuentas por Pagar a Corto Plazo	67,740,134	80,157,758
Efectivo			Servicios Personales por Pagar a Corto Plazo		
Bancos/Tesorería			Proveedores por Pagar a Corto Plazo	0	0
Bancos/Dependencias y Otros	30,733,876	9,735,203	Contratistas por Obras Públicas por Pagar a Corto Plazo	0	0
Inversiones Temporales (Hasta 3 meses)			Participaciones y Aportaciones por Pagar a Corto Plazo		
Fondos con Afectación Específica			Transferencias Otorgadas por Pagar a Corto Plazo	67,740,134	80,157,758
Depósitos de Fondos de Terceros en Garantía y/o			Intereses, Comisiones y Otros Gastos de la Deuda Pública por		
Administración			Pagar a Corto Plazo		
Otros Efectivos y Equivalentes			Retenciones y Contribuciones por Pagar a Corto Plazo	0	0
Derechos a Recibir Efectivo o Equivalentes	73,271,910	78,199,664	Devoluciones de la Ley de Ingresos por Pagar a Corto Plazo		
Inversiones Financieras de Corto Plazo			Otras Cuentas por Pagar a Corto Plazo	0	0
Cuentas por Cobrar a Corto Plazo			Documentos por Pagar a Corto Plazo	0	0
Deudores Diversos por Cobrar a Corto Plazo	73,271,910	78,199,664	Documentos Comerciales por Pagar a Corto Plazo		
Ingresos por Recuperar a Corto Plazo			Documentos con Contratistas por Obras Públicas por Pagar a		
Deudores por Anticipos de la Tesorería a Corto Plazo			Corto Plazo		
Préstamos Otorgados a Corto Plazo			Otros Documentos por Pagar a Corto Plazo		
Otros Derechos a Recibir Efectivo o Equivalentes a Corto			Porción a Corto Plazo de la Deuda Pública a Larqo Plazo	0	0
Plazo			Porción a Corto Plazo de la Deuda Pública		
Derechos a Recibir Bienes o Servicios	0	0	Porción a Corto Plazo de Arrendamiento Financiero		
Anticipo a Proveedores por Adquisición de Bienes y			Títulos y Valores a Corto Plazo		
Prestación de Servicios a Corto Plazo			Pasivos Diferidos a Corto Plazo	0	0
Anticipo a Proveedores por Adquisición de Bienes Inmuebles			Ingresos Cobrados por Adelantado a Corto Plazo		
y Muebles a Corto Plazo			Intereses Cobrados por Adelantado a Corto Plazo		
Anticipo a Proveedores por Adquisición de Bienes Intangibles			Otros Pasivos Diferidos a Corto Plazo		
a Corto Plazo			Fondos y Bienes de Terceros en Garantía y/o Administración	0	0
Anticipo a Contratistas por Obras Públicas a Corto Plazo			a Corto Plazo		
Otros Derechos a Recibir Bienes o Servicios a Corto Plazo			Fondos en Garantía a Corto Plazo		
Inventarios	0	0	Fondos en Administración a Corto Plazo		
Inventario de Mercancías para Venta			Fondos Contingentes a Corto Plazo		
Inventario de Mercancías Terminadas			Fondos de Fideicomisos, Mandatos y Contratos Análogos a		
Inventario de Mercancías en Proceso de Elaboración			Corto Plazo		
Inventario de Materias Primas, Materiales y Suministros para			Otros Fondos de Terceros en Garantía y/o Administración a		
Producción			Corto Plazo		
Bienes en Tránsito			Valores y Bienes en Garantía a Corto Plazo		
Almacenes			Provisiones a Corto Plazo	0	0
Estimación por Pérdida o Deterioro de Activos Circulantes	0	0	Provisión para Demandas y Juicios a Corto Plazo		
Estimaciones para Cuentas Incobrables por Derechos a			Provisión para Contingencias a Corto Plazo		
Recibir Efectivo o Equivalentes			Otras Provisiones a Corto Plazo	0	0
Estimación por Deterioro de Inventarios			Otros Pasivos a Corto Plazo		
Otros Activos Circulantes	0	0	Ingresos por Clasificar		
Valores en Garantía			Recaudación por Participar		
Bienes en Garantía (excluye depósitos de fondos)			Otros Pasivos Circulantes		
Bienes Derivados de Embargos, Decomisos, Aseguramientos					
y Dación en Pago					
Adquisición con Fondos de Terceros					
Total de Activos Circulantes	104,005,786	87,934,867	Total de Pasivos Circulantes	67,740,134	80,157,758
Activo No Circulante			Pasivo No Circulante		
Inversiones Financieras a Largo Plazo			Cuentas por Pagar a Largo Plazo		
Derechos a Recibir Efectivo o Equivalentes a Largo Plazo			Documentos por Pagar a Largo Plazo		
Bienes Inmuebles, Infraestructura y Construcciones en	5,569,724	5,569,724	Deuda Pública a Largo Plazo		
Proceso	12,859,213	12,859,213	Pasivos Diferidos a Largo Plazo		
Bienes Muebles			Fondos y Bienes de Terceros en Garantía y/o en		
Activos Intangibles			Administración a Largo Plazo		
Depreciación, Deterioro y Amortización Acumulada de Bienes	-12,868,325	-12,868,325	Provisiones a Largo Plazo		
Activos Diferidos			Total de Pasivos No Circulantes	0	0
Estimación por Pérdida o Deterioro de Activos no Circulantes					
Otros Activos no Circulantes			Total del Pasivo	67,740,134	80,157,758
Total de Activos No Circulantes	5,560,612	5,560,612	HACIENDA PÚBLICA/PATRIMONIO		
Total del Activo	109,566,398	93,495,479	Hacienda Pública/Patrimonio Contribuido	0	0
			Aportaciones		
			Donaciones de Capital		
			Actualización de la Hacienda Pública/Patrimonio	0	0
			Hacienda Pública/Patrimonio Generado	41,826,263	13,337,721
			Resultados del Ejercicio (Ahorro/ Desahorro)	28,488,542	-33,926,005
			Resultados de Ejercicios Anteriores	15,652,911	49,578,916
			Revalúos		
			Reservas		
			Rectificaciones de Resultados de Ejercicios Anteriores	-2,315,190	-2,315,190
			Exceso o Insuficiencia en la Actualización de la Hacienda	0	0
			Pública/Patrimonio		
			Resultado por Posición Monetaria		
			Resultado por Tenencia de Activos no Monetarios		
			Total Hacienda Pública/Patrimonio	41,826,263	13,337,721
			Total del Pasivo y Hacienda Pública/Patrimonio	109,566,397	93,495,479

COLEGIO SUPERIOR PARA LA EDUCACIÓN INTEGRAL INTERCULTURAL DE OAXACA
Balance Presupuestario - LDF
Del 1 de Enero al 30 de Septiembre de 2025
(PESOS)

Concepto	Estimado/ Aprobado	Devengado	Recaudado/ Pagado
A. Ingresos Totales (A = A1+A2+A3)	272,408,311	204,835,388	204,835,388
A1. Ingresos de Libre Disposición	55,707,896	56,150,790	56,150,790
A2. Transferencias Federales Etiquetadas	216,700,415	148,684,598	148,684,598
A3. Financiamiento Neto			
B. Egresos Presupuestarios¹ (B = B1+B2)	272,408,311	204,835,388	189,993,932
B1. Gasto No Etiquetado (sin incluir Amortización de la Deuda Pública)	55,707,896	56,150,790	54,558,203
B2. Gasto Etiquetado (sin incluir Amortización de la Deuda Pública)	216,700,415	148,684,598	135,435,730
C. Remanentes del Ejercicio Anterior (C = C1 + C2)			
C1. Remanentes de Ingresos de Libre Disposición aplicados en el periodo			
C2. Remanentes de Transferencias Federales Etiquetadas aplicados en el periodo			
I. Balance Presupuestario (I = A - B + C)	0	0	0
II. Balance Presupuestario sin Financiamiento Neto (II = I - A3)	0	0	0
III. Balance Presupuestario sin Financiamiento Neto y sin Remanentes del Ejercicio Anterior (III= II - C)	0	0	0

Concepto	Aprobado	Devengado	Pagado
E. Intereses, Comisiones y Gastos de la Deuda (E = E1+E2)	0	0	0
E1. Intereses, Comisiones y Gastos de la Deuda con Gasto No Etiquetado			
E2. Intereses, Comisiones y Gastos de la Deuda con Gasto Etiquetado			
IV. Balance Primario (IV = III + E)	0	0	0

Concepto	Estimado/ Aprobado	Devengado	Recaudado/ Pagado
F. Financiamiento (F = F1 + F2)	0	0	0
F1. Financiamiento con Fuente de Pago de Ingresos de Libre Disposición			
F2. Financiamiento con Fuente de Pago de Transferencias Federales Etiquetadas			
G. Amortización de la Deuda (G = G1 + G2)	0	0	0
G1. Amortización de la Deuda Pública con Gasto No Etiquetado			
G2. Amortización de la Deuda Pública con Gasto Etiquetado			
A3. Financiamiento Neto (A3 = F - G)	0	0	0

Concepto	Estimado/ Aprobado	Devengado	Recaudado/ Pagado
A1. Ingresos de Libre Disposición	55,707,896	56,150,790	56,150,790
A3.1 Financiamiento Neto con Fuente de Pago de Ingresos de Libre Disposición (A3.1 = F1 - G1)	0	0	0
F1. Financiamiento con Fuente de Pago de Ingresos de Libre Disposición	0	0	0
G1. Amortización de la Deuda Pública con Gasto No Etiquetado	0	0	0
B1. Gasto No Etiquetado (sin incluir Amortización de la Deuda Pública)	55,707,896	56,150,790	54,558,203
C1. Remanentes de Ingresos de Libre Disposición aplicados en el periodo			
V. Balance Presupuestario de Recursos Disponibles (V = A1 + A3.1 - B1 + C1)	55,707,896	56,150,790	56,150,790
VI. Balance Presupuestario de Recursos Disponibles sin Financiamiento Neto (VI = V - A3.1)	0	0	0

Concept	Estimado/ Aprobado	Devengado	Recaudado/ Pagado
A2. Transferencias Federales Etiquetadas	216,700,415	148,684,598	148,684,598
A3.2 Financiamiento Neto con Fuente de Pago de Transferencias Federales Etiquetadas (A3.2 = F2 - G2)	0	0	0
F2. Financiamiento con Fuente de Pago de Transferencias Federales Etiquetadas			
G2. Amortización de la Deuda Pública con Gasto Etiquetado			
B2. Gasto Etiquetado (sin incluir Amortización de la Deuda Pública)	216,700,415	148,684,598	135,435,730
C2. Remanentes de Transferencias Federales Etiquetadas aplicados en el periodo			
VII. Balance Presupuestario de Recursos Etiquetados (VII = A2 + A3.2 - B2 + C2)	0	0	13,248,868
VIII. Balance Presupuestario de Recursos Etiquetados sin Financiamiento Neto (VIII = VII - A3.2)	0	0	13,248,868

COLEGIO SUPERIOR PARA LA EDUCACIÓN INTEGRAL INTERCULTURAL DE OAXACA
Estado Analítico de Ingreso Detallado - LDF
Del 1 de enero al 30 de Septiembre de 2025
(PESOS)

Concepto	Ingreso					Diferencia
	Estimado	Ampliaciones/ (Reducciones)	Modificado	Devengado	Recaudado	
Ingresos de Libre Disposición						
A. Impuestos						
B. Cuotas y Aportaciones de Seguridad Social						
C. Contribuciones de Mejoras						
D. Derechos						
E. Productos						
F. Aprovechamientos						
G. Ingresos por Ventas de Bienes y Servicios						
H. Participaciones (H=h1+h2+h3+h4+h5+h6+h7+h8+h9+h10+h11)						
h1) Fondo General de Participaciones						
h2) Fondo de Fomento Municipal						
h3) Fondo de Fiscalización y Recaudación						
h4) Fondo de Compensación						
h5) Fondo de Extracción de Hidrocarburos						
h6) Impuesto Especial Sobre Producción y Servicios						
h7) 0.136% de la Recaudación Federal Participable						
h8) 3.17% Sobre Extracción de Petróleo						
h9) Gasolinas y Diésel						
h10) Fondo del Impuesto Sobre la Renta						
h11) Fondo de Estabilización de los Ingresos de las Entidades Federativas						
I. Incentivos Derivados de la Colaboración Fiscal (I=i1+i2+i3+i4+i5)						
i1) Tenencia o Uso de Vehículos						
i2) Fondo de Compensación ISAN						
i3) Impuesto Sobre Automóviles Nuevos						
i4) Fondo de Compensación de Repecos-Intermedios						
i5) Otros Incentivos Económicos						
J. Transferencias	55,707,896	12,710,318	68,418,214	56,150,790	56,150,790	12,267,423
K. Convenios						
k1) Otros Convenios y Subsidios						
L. Otros Ingresos de Libre Disposición (L=l1+l2)						
l1) Participaciones en Ingresos Locales						
l2) Otros Ingresos de Libre Disposición						
I. Total de Ingresos de Libre Disposición (I=A+B+C+D+E+F+G+H+I+J+K+L)	55,707,896	12,710,318	68,418,214	56,150,790	56,150,790	12,267,423
Ingresos Excedentes de Ingresos de Libre Disposición						
Transferencias Federales Etiquetadas						
A. Aportaciones (A=a1+a2+a3+a4+a5+a6+a7+a8)						
a1) Fondo de Aportaciones para la Nómina Educativa y Gasto Operativo						
a2) Fondo de Aportaciones para los Servicios de Salud						
a3) Fondo de Aportaciones para la Infraestructura Social						
a4) Fondo de Aportaciones para el Fortalecimiento de los Municipios y de las Demarcaciones Territoriales del Distrito Federal						
a5) Fondo de Aportaciones Múltiples						
a6) Fondo de Aportaciones para la Educación Tecnológica y de Adultos						
a7) Fondo de Aportaciones para la Seguridad Pública de los Estados y del Distrito Federal						
a8) Fondo de Aportaciones para el Fortalecimiento de las Entidades Federativas						
B. Convenios (B=b1+b2+b3+b4)						
b1) Convenios de Protección Social en Salud						
b2) Convenios de Descentralización						
b3) Convenios de Reasignación						
b4) Otros Convenios y Subsidios						
C. Fondos Distintos de Aportaciones (C=c1+c2)						
c1) Fondo para Entidades Federativas y Municipios Productores de Hidrocarburos						
c2) Fondo Minero						
D. Transferencias, Subsidios y Subvenciones, y Pensiones y Jubilaciones	216,700,415	21,349,814	238,050,229	148,684,598	148,684,598	89,365,632
E. Otras Transferencias Federales Etiquetadas						
II. Total de Transferencias Federales Etiquetadas (II = A + B + C + D + E)	216,700,415	21,349,814	238,050,229	148,684,598	148,684,598	89,365,632
III. Ingresos Derivados de Financiamientos (III = A)						
A. Ingresos Derivados de Financiamientos						
IV. Total de Ingresos (IV = I + II + III)	272,408,311	34,060,132	306,468,443	204,835,388	204,835,388	101,633,055
Datos Informativos						
1. Ingresos Derivados de Financiamientos con Fuente de Pago de Ingresos de Libre Disposición						
2. Ingresos Derivados de Financiamientos con Fuente de Pago de Transferencias Federales Etiquetadas						
3. Ingresos Derivados de Financiamientos (3 = 1 + 2)						

COLEGIO SUPERIOR PARA LA EDUCACIÓN INTEGRAL INTERCULTURAL DE OAXACA
Informe Analítico de la Deuda Pública y Otros Pasivos - LDF

Del 1 de enero al 30 de Septiembre de 2025

(PESOS)

Denominación de la Deuda Pública y Otros Pasivos	Saldo al 31 de Diciembre de 2024 (d)	Disposiciones del Periodo (e)	Amortizaciones del Periodo (f)	Revaluaciones, Reclasificaciones y Otros Ajustes (g)	Saldo Final del Periodo (h) h=d+e-f+g	Pago de Intereses del Periodo (i)	Pago de Comisiones y demás costos asociados durante el Periodo (j)
1. Deuda Pública (1=A+B) A. Corto Plazo (A=a1+a2+a3) a1) Instituciones de Crédito a2) Títulos y Valores a3) Arrendamientos Financieros B. Largo Plazo (B=b1+b2+b3) b1) Instituciones de Crédito b2) Títulos y Valores b3) Arrendamientos Financieros							
2. Otros Pasivos	67,740,134				67,740,134		
3. Total de la Deuda Pública y Otros Pasivos (3=1+2)	67,740,134				67,740,134		
4. Deuda Contingente ¹ (Informativo) A. Deuda Contingente 1 B. Deuda Contingente 2 C. Deuda Contingente XX							
5. Valor de Instrumentos Bono Cupón Cero ² (Informativo) A. Instrumento Bono Cupón Cero 1 B. Instrumento Bono Cupón Cero 2 C. Instrumento Bono Cupón Cero XX							

¹ Se refiere a cualquier Financiamiento sin fuente o garantía de pago definida, que sea asumida de manera solidaria o subsidiaria por las Entidades Federativas con sus Municipios, organismos descentralizados y empresas de participación estatal mayoritaria y fideicomisos, locales o municipales, y por los Municipios con sus respectivos organismos descentralizados y empresas de participación municipal mayoritaria.

² Se refiere al valor del Bono Cupón Cero que respalda el pago de los créditos asociados al mismo (Activo).

Obligaciones a Corto Plazo (k)	Monto Contratado (l)	Plazo Pactado (m)	Tasa de Interés (n)	Comisiones y Costos Relacionados (o)	Tasa Efectiva (p)
6. Obligaciones a Corto Plazo (Informativo) A. Crédito 1 B. Crédito 2 C. Crédito XX					

COLEGIO SUPERIOR PARA LA EDUCACIÓN INTEGRAL INTERCULTURAL DE OAXACA Informe Analítico de Obligaciones Diferentes de Financiamientos -LDF Del 1 de enero al 30 de Septiembre de 2025 (PESOS)										
Denominación de las Obligaciones Diferentes de Financiamiento (c)	Fecha del Contrato (d)	Fecha de Inicio de operación del proyecto (e)	Fecha de vencimiento (f)	Monto de la Inversión pactado (g)	Plazo pactado (h)	Monto promedio mensual del pago de la contraprestación (i)	Monto promedio mensual del pago de la contraprestación correspondiente al pago de Inversión (j)	Monto pagado de la inversión al 31 de diciembre de 2023	Monto pagado de la inversión actualizado al 30 de 2024 de 2024 (l)	Saldo pendiente por pagar de la inversión al 30 de 2024 de 2024 (m = g - l)
A. Asociaciones Público Privadas (APP's) (A=a+b+c+d)										0
a) APP 1										
b) APP 2										
c) APP 3										
d) APP XX										
B. Otros Instrumentos (B=a+b+c+d)										0
a) Otro Instrumento 1										
b) Otro Instrumento 2										
c) Otro Instrumento 3										
d) Otro Instrumento XX										
C. Total de Obligaciones Diferentes de Financiamiento (C=A+B)										0

COLEGIO SUPERIOR PARA LA EDUCACIÓN INTEGRAL INTERCULTURAL DE OAXACA
Estado Analítico del Ejercicio del Presupuesto de Egresos Detallado - LDF
Clasificación por Objeto del Gasto (Capítulo y Concepto)
Del 1 de enero al 30 de Septiembre de 2025
(PESOS)

Concepto	Egresos					Subejercicio
	Aprobado	Ampliaciones/ (Reducciones)	Modificado	Devengado	Pagado	
I. Gasto No Etiquetado (I=A+B+C+D+E+F+G+H+I)	55,707,896	12,710,318	68,418,214	56,150,790	54,558,203	12,257,423
A. Servicios Personales (A=a1+a2+a3+a4+a5+a6+a7)	0	0	0	0	0	0
a1) Remuneraciones al Personal de Carácter Permanente	0	0	0	0	0	0
a2) Remuneraciones al Personal de Carácter Transitorio	0	0	0	0	0	0
a3) Remuneraciones Adicionales y Especiales	0	0	0	0	0	0
a4) Seguridad Social	0	0	0	0	0	0
a5) Otras Prestaciones Sociales y Económicas	0	0	0	0	0	0
a6) Previsiones	0	0	0	0	0	0
a7) Pago de Estímulos a Servidores Públicos	0	0	0	0	0	0
B. Materiales y Suministros (B=b1+b2+b3+b4+b5+b6+b7+b8+b9)	0	0	0	0	0	0
b1) Materiales de Administración, Emisión de Documentos y Artículos Oficiales	0	0	0	0	0	0
b2) Alimentos y Utensilios	0	0	0	0	0	0
b3) Materias Primas y Materiales de Producción y Comercialización	0	0	0	0	0	0
b4) Materiales y Artículos de Construcción y de Reparación	0	0	0	0	0	0
b5) Productos Químicos, Farmacéuticos y de Laboratorio	0	0	0	0	0	0
b6) Combustibles, Lubrificantes y Aditivos	0	0	0	0	0	0
b7) Vestuario, Blancos, Prendas de Protección y Artículos Deportivos	0	0	0	0	0	0
b8) Materiales y Suministros Para Seguridad	0	0	0	0	0	0
b9) Herramientas, Refacciones y Accesorios Menores	0	0	0	0	0	0
C. Servicios Generales (C=c1+c2+c3+c4+c5+c6+c7+c8+c9)	0	0	0	0	0	0
c1) Servicios Básicos	0	0	0	0	0	0
c2) Servicios de Arrendamiento	0	0	0	0	0	0
c3) Servicios Profesionales, Científicos, Técnicos y Otros Servicios	0	0	0	0	0	0
c4) Servicios Financieros, Bancarios y Comerciales	0	0	0	0	0	0
c5) Servicios de Instalación, Reparación, Mantenimiento y Conservación	0	0	0	0	0	0
c6) Servicios de Comunicación Social y Publicidad	0	0	0	0	0	0
c7) Servicios de Traslado y Viáticos	0	0	0	0	0	0
c8) Servicios Oficiales	0	0	0	0	0	0
c9) Otros Servicios Generales	0	0	0	0	0	0
D. Transferencias, Asignaciones, Subsidios y Otras Ayudas (D=d1+d2+d3+d4+d5+d6+d7+d8+d9)	55,707,896	12,710,318	68,418,214	56,150,790	54,558,203	12,257,423
d1) Transferencias Internas y Asignaciones al Sector Público	55,707,896	12,710,318	68,418,214	56,150,790	54,558,203	12,257,423
d2) Transferencias al Resto del Sector Público	0	0	0	0	0	0
d3) Subsidios y Subvenciones	0	0	0	0	0	0
d4) Ayudas Sociales	0	0	0	0	0	0
d5) Pensiones y Jubilaciones	0	0	0	0	0	0
d6) Transferencias a Fideicomisos, Mandatos y Otros Análogos	0	0	0	0	0	0
d7) Transferencias a la Seguridad Social	0	0	0	0	0	0
d8) Donativos	0	0	0	0	0	0
d9) Transferencias al Exterior	0	0	0	0	0	0
E. Bienes Muebles, Inmuebles e Intangibles (E=e1+e2+e3+e4+e5+e6+e7+e8+e9)	0	0	0	0	0	0
e1) Mobiliario y Equipo de Administración	0	0	0	0	0	0
e2) Mobiliario y Equipo Educativo y Recreativo	0	0	0	0	0	0
e3) Equipo e Instrumental Médico y de Laboratorio	0	0	0	0	0	0
e4) Vehículos y Equipo de Transporte	0	0	0	0	0	0
e5) Equipo de Defensa y Seguridad	0	0	0	0	0	0
e6) Maquinaria, Otros Equipos y Herramientas	0	0	0	0	0	0
e7) Activos Biológicos	0	0	0	0	0	0
e8) Bienes Inmuebles	0	0	0	0	0	0
e9) Activos Intangibles	0	0	0	0	0	0
F. Inversión Pública (F=f1+f2+f3)	0	0	0	0	0	0
f1) Obra Pública en Bienes de Dominio Público	0	0	0	0	0	0
f2) Obra Pública en Bienes Propios	0	0	0	0	0	0
f3) Proyectos Productivos y Acciones de Fomento	0	0	0	0	0	0
G. Inversiones Financieras y Otras Provisiones (G=g1+g2+g3+g4+g5+g6+g7)	0	0	0	0	0	0
g1) Inversiones Para el Fomento de Actividades Productivas	0	0	0	0	0	0
g2) Acciones y Participaciones de Capital	0	0	0	0	0	0
g3) Compra de Títulos y Valores	0	0	0	0	0	0
g4) Concesión de Préstamos	0	0	0	0	0	0
g5) Inversiones en Fideicomisos, Mandatos y Otros Análogos	0	0	0	0	0	0
Fideicomiso de Desastres Naturales (Informativo)	0	0	0	0	0	0
g6) Otras Inversiones Financieras	0	0	0	0	0	0
g7) Provisiones para Contingencias y Otras Erogaciones Especiales	0	0	0	0	0	0
H. Participaciones y Aportaciones (H=h1+h2+h3)	0	0	0	0	0	0
h1) Participaciones	0	0	0	0	0	0
h2) Aportaciones	0	0	0	0	0	0
h3) Convenios	0	0	0	0	0	0
I. Deuda Pública (I=i1+i2+i3+i4+i5+i6+i7)	0	0	0	0	0	0
i1) Amortización de la Deuda Pública	0	0	0	0	0	0
i2) Intereses de la Deuda Pública	0	0	0	0	0	0
i3) Comisiones de la Deuda Pública	0	0	0	0	0	0
i4) Gastos de la Deuda Pública	0	0	0	0	0	0
i5) Costo por Coberturas	0	0	0	0	0	0
i6) Apoyos Financieros	0	0	0	0	0	0
i7) Adeudos de Ejercicios Fiscales Anteriores (ADEFAS)	0	0	0	0	0	0

Concepto	Egresos					Subejercicio
	Aprobado	Ampliaciones/ (Reducciones)	Modificado	Devengado	Pagado	
II. Gasto Etiquetado (II=A+B+C+D+E+F+G+H+I)	216,700,415	21,349,814	238,050,229	148,684,598	135,435,730	89,365,632
A. Servicios Personales (A=a1+a2+a3+a4+a5+a6+a7)	0	0	0	0	0	0
a1) Remuneraciones al Personal de Carácter Permanente	0	0	0	0	0	0
a2) Remuneraciones al Personal de Carácter Transitorio	0	0	0	0	0	0
a3) Remuneraciones Adicionales y Especiales	0	0	0	0	0	0
a4) Seguridad Social	0	0	0	0	0	0
a5) Otras Prestaciones Sociales y Económicas	0	0	0	0	0	0
a6) Previsiones	0	0	0	0	0	0
a7) Pago de Estímulos a Servidores Públicos	0	0	0	0	0	0
B. Materiales y Suministros (B=b1+b2+b3+b4+b5+b6+b7+b8+b9)	0	0	0	0	0	0
b1) Materiales de Administración, Emisión de Documentos y Artículos Oficiales	0	0	0	0	0	0
b2) Alimentos y Utensilios	0	0	0	0	0	0
b3) Materias Primas y Materiales de Producción y Comercialización	0	0	0	0	0	0
b4) Materiales y Artículos de Construcción y de Reparación	0	0	0	0	0	0
b5) Productos Químicos, Farmacéuticos y de Laboratorio	0	0	0	0	0	0
b6) Combustibles, Lubricantes y Aditivos	0	0	0	0	0	0
b7) Vestuario, Blancos, Prendas de Protección y Artículos Deportivos	0	0	0	0	0	0
b8) Materiales y Suministros Para Seguridad	0	0	0	0	0	0
b9) Herramientas, Refacciones y Accesorios Menores	0	0	0	0	0	0
C. Servicios Generales (C=c1+c2+c3+c4+c5+c6+c7+c8+c9)	0	0	0	0	0	0
c1) Servicios Básicos	0	0	0	0	0	0
c2) Servicios de Arrendamiento	0	0	0	0	0	0
c3) Servicios Profesionales, Científicos, Técnicos y Otros Servicios	0	0	0	0	0	0
c4) Servicios Financieros, Bancarios y Comerciales	0	0	0	0	0	0
c5) Servicios de Instalación, Reparación, Mantenimiento y Conservación	0	0	0	0	0	0
c6) Servicios de Comunicación Social y Publicidad	0	0	0	0	0	0
c7) Servicios de Traslado y Viáticos	0	0	0	0	0	0
c8) Servicios Oficiales	0	0	0	0	0	0
c9) Otros Servicios Generales	0	0	0	0	0	0
D. Transferencias, Asignaciones, Subsidios y Otras Ayudas (D=d1+d2+d3+d4+d5+d6+d7+d8+d9)	216,700,415	21,349,814	238,050,229	148,684,598	135,435,730	89,365,632
d1) Transferencias Internas y Asignaciones al Sector Público	216,700,415	21,349,814	238,050,229	148,684,598	135,435,730	89,365,632
d2) Transferencias al Resto del Sector Público	0	0	0	0	0	0
d3) Subsidios y Subvenciones	0	0	0	0	0	0
d4) Ayudas Sociales	0	0	0	0	0	0
d5) Pensiones y Jubilaciones	0	0	0	0	0	0
d6) Transferencias a Fideicomisos, Mandatos y Otros Análogos	0	0	0	0	0	0
d7) Transferencias a la Seguridad Social	0	0	0	0	0	0
d8) Donativos	0	0	0	0	0	0
d9) Transferencias al Exterior	0	0	0	0	0	0
E. Bienes Muebles, Inmuebles e Intangibles (E=e1+e2+e3+e4+e5+e6+e7+e8+e9)	0	0	0	0	0	0
e1) Mobiliario y Equipo de Administración	0	0	0	0	0	0
e2) Mobiliario y Equipo Educativo y Recreativo	0	0	0	0	0	0
e3) Equipo e Instrumental Médico y de Laboratorio	0	0	0	0	0	0
e4) Vehículos y Equipo de Transporte	0	0	0	0	0	0
e5) Equipo de Defensa y Seguridad	0	0	0	0	0	0
e6) Maquinaria, Otros Equipos y Herramientas	0	0	0	0	0	0
e7) Activos Biológicos	0	0	0	0	0	0
e8) Bienes Inmuebles	0	0	0	0	0	0
e9) Activos Intangibles	0	0	0	0	0	0
F. Inversión Pública (F=f1+f2+f3)	0	0	0	0	0	0
f1) Obra Pública en Bienes de Dominio Público	0	0	0	0	0	0
f2) Obra Pública en Bienes Propios	0	0	0	0	0	0
f3) Proyectos Productivos y Acciones de Fomento	0	0	0	0	0	0
G. Inversiones Financieras y Otras Provisiones (G=g1+g2+g3+g4+g5+g6+g7)	0	0	0	0	0	0
g1) Inversiones Para el Fomento de Actividades Productivas	0	0	0	0	0	0
g2) Acciones y Participaciones de Capital	0	0	0	0	0	0
g3) Compra de Títulos y Valores	0	0	0	0	0	0
g4) Concesión de Préstamos	0	0	0	0	0	0
g5) Inversiones en Fideicomisos, Mandatos y Otros Análogos	0	0	0	0	0	0
Fideicomiso de Desastres Naturales (Informativo)	0	0	0	0	0	0
g6) Otras Inversiones Financieras	0	0	0	0	0	0
g7) Provisiones para Contingencias y Otras Erogaciones Especiales	0	0	0	0	0	0
H. Participaciones y Aportaciones (H=h1+h2+h3)	0	0	0	0	0	0
h1) Participaciones	0	0	0	0	0	0
h2) Aportaciones	0	0	0	0	0	0
h3) Convenios	0	0	0	0	0	0
I. Deuda Pública (I=i1+i2+i3+i4+i5+i6+i7)	0	0	0	0	0	0
i1) Amortización de la Deuda Pública	0	0	0	0	0	0
i2) Intereses de la Deuda Pública	0	0	0	0	0	0
i3) Comisiones de la Deuda Pública	0	0	0	0	0	0
i4) Gastos de la Deuda Pública	0	0	0	0	0	0
i5) Costo por Coberturas	0	0	0	0	0	0
i6) Apoyos Financieros	0	0	0	0	0	0
i7) Adeudos de Ejercicios Fiscales Anteriores (ADEFAS)	0	0	0	0	0	0
III. Total de Egresos (III = I + II)	272,408,311	34,060,132	306,468,443	204,835,388	189,993,932	101,623,055

COLEGIO SUPERIOR PARA LA EDUCACIÓN INTEGRAL INTERCULTURAL DE OAXACA

Estado Analítico del Ejercicio del Presupuesto de Egresos Detallado - LDF

Clasificación Administrativa

Del 1 de enero al 30 de Septiembre 2025

(PESOS)

Concepto	Egresos					Subejercicio
	Aprobado	Ampliaciones/ (Reducciones)	Modificado	Devengado	Pagado	
I. Gasto No Etiquetado	55,707,896	12,710,318	68,418,214	56,150,790	54,558,203	12,267,423
COLEGIO SUPERIOR PARA LA EDUCACIÓN INTEGRAL INTERCULTURAL DE OAXACA	55,707,896	12,710,318	68,418,214	56,150,790	54,558,203	12,267,423
II. Gasto Etiquetado	216,700,415	21,349,814	238,050,229	148,684,598	135,435,730	89,365,632
COLEGIO SUPERIOR PARA LA EDUCACIÓN INTEGRAL INTERCULTURAL DE OAXACA	216,700,415	21,349,814	238,050,229	148,684,598	135,435,730	89,365,632
III. Total de Egresos (III = I + II)	272,408,311	34,060,132	306,468,443	204,835,388	189,993,933	101,633,055

COLEGIO SUPERIOR PARA LA EDUCACIÓN INTEGRAL INTERCULTURAL DE OAXACA
Estado Analítico del Ejercicio del Presupuesto de Egresos Detallado - LDF
Clasificación Funcional (Finalidad y Función)
Del 1 de enero al 30 de Septiembre de 2025
(PESOS)

Concepto	Egresos					Subejercicio
	Aprobado	Ampliaciones/ (Reducciones)	Modificado	Devengado	Pagado	
I. Gasto No Etiquetado (I=A+B+C+D)	55,707,896	12,710,318	68,418,214	56,150,790	54,558,203	12,267,423
A. Gobierno (A=a1+a2+a3+a4+a5+a6+a7+a8)	0	0	0	0	0	0
a1) Legislación	0	0	0	0	0	0
a2) Justicia	0	0	0	0	0	0
a3) Coordinación de la Política de Gobierno	0	0	0	0	0	0
a4) Relaciones Exteriores	0	0	0	0	0	0
a5) Asuntos Financieros y Hacendarios	0	0	0	0	0	0
a6) Seguridad Nacional	0	0	0	0	0	0
a7) Asuntos de Orden Público y de Seguridad Interior	0	0	0	0	0	0
a8) Otros Servicios Generales	0	0	0	0	0	0
B. Desarrollo Social (B=b1+b2+b3+b4+b5+b6+b7)	55,707,896	12,710,318	68,418,214	56,150,790	54,558,203	12,267,423
b1) Protección Ambiental	0	0	0	0	0	0
b2) Vivienda y Servicios a la Comunidad	0	0	0	0	0	0
b3) Salud	0	0	0	0	0	0
b4) Recreación, Cultura y Otras Manifestaciones Sociales	0	0	0	0	0	0
b5) Educación	55,707,896	12,710,318	68,418,214	56,150,790	54,558,203	12,267,423
b6) Protección Social	0	0	0	0	0	0
b7) Otros Asuntos Sociales	0	0	0	0	0	0
C. Desarrollo Económico (C=c1+c2+c3+c4+c5+c6+c7+c8+c9)	0	0	0	0	0	0
c1) Asuntos Económicos, Comerciales y Laborales en	0	0	0	0	0	0
c2) Agropecuaria, Silvicultura, Pesca y Caza	0	0	0	0	0	0
c3) Combustibles y Energía	0	0	0	0	0	0
c4) Minería, Manufacturas y Construcción	0	0	0	0	0	0
c5) Transporte	0	0	0	0	0	0
c6) Comunicaciones	0	0	0	0	0	0
c7) Turismo	0	0	0	0	0	0
c8) Ciencia, Tecnología e Innovación	0	0	0	0	0	0
c9) Otras Industrias y Otros Asuntos Económicos	0	0	0	0	0	0
D. Otras No Clasificadas en Funciones Anteriores (D=d1+d2+d3+d4)	0	0	0	0	0	0
d1) Transacciones de la Deuda Pública / Costo Financiero de la Deuda	0	0	0	0	0	0
d2) Transferencias, Participaciones y Aportaciones Entre Diferentes Niveles y Órdenes de Gobierno	0	0	0	0	0	0
d3) Saneamiento del Sistema Financiero	0	0	0	0	0	0
d4) Adeudos de Ejercicios Fiscales Anteriores	0	0	0	0	0	0
II. Gasto Etiquetado (II=A+B+C+D)	216,700,415	21,349,814	238,050,229	148,684,598	135,435,730	89,365,632
A. Gobierno (A=a1+a2+a3+a4+a5+a6+a7+a8)	0	0	0	0	0	0
a1) Legislación	0	0	0	0	0	0
a2) Justicia	0	0	0	0	0	0
a3) Coordinación de la Política de Gobierno	0	0	0	0	0	0
a4) Relaciones Exteriores	0	0	0	0	0	0
a5) Asuntos Financieros y Hacendarios	0	0	0	0	0	0
a6) Seguridad Nacional	0	0	0	0	0	0
a7) Asuntos de Orden Público y de Seguridad Interior	0	0	0	0	0	0
a8) Otros Servicios Generales	0	0	0	0	0	0
B. Desarrollo Social (B=b1+b2+b3+b4+b5+b6+b7)	216,700,415	21,349,814	238,050,229	148,684,598	135,435,730	89,365,632
b1) Protección Ambiental	0	0	0	0	0	0
b2) Vivienda y Servicios a la Comunidad	0	0	0	0	0	0
b3) Salud	0	0	0	0	0	0
b4) Recreación, Cultura y Otras Manifestaciones Sociales	0	0	0	0	0	0
b5) Educación	216,700,415	21,349,814	238,050,229	148,684,598	135,435,730	89,365,632
b6) Protección Social	0	0	0	0	0	0
b7) Otros Asuntos Sociales	0	0	0	0	0	0
C. Desarrollo Económico (C=c1+c2+c3+c4+c5+c6+c7+c8+c9)	0	0	0	0	0	0
c1) Asuntos Económicos, Comerciales y Laborales en	0	0	0	0	0	0
c2) Agropecuaria, Silvicultura, Pesca y Caza	0	0	0	0	0	0
c3) Combustibles y Energía	0	0	0	0	0	0
c4) Minería, Manufacturas y Construcción	0	0	0	0	0	0
c5) Transporte	0	0	0	0	0	0
c6) Comunicaciones	0	0	0	0	0	0
c7) Turismo	0	0	0	0	0	0
c8) Ciencia, Tecnología e Innovación	0	0	0	0	0	0
c9) Otras Industrias y Otros Asuntos Económicos	0	0	0	0	0	0
D. Otras No Clasificadas en Funciones Anteriores (D=d1+d2+d3+d4)	0	0	0	0	0	0
d1) Transacciones de la Deuda Pública / Costo Financiero de la Deuda	0	0	0	0	0	0
d2) Transferencias, Participaciones y Aportaciones Entre Diferentes Niveles y Órdenes de Gobierno	0	0	0	0	0	0
d3) Saneamiento del Sistema Financiero	0	0	0	0	0	0
d4) Adeudos de Ejercicios Fiscales Anteriores	0	0	0	0	0	0
III. Total de Egresos (III = I + II)	272,408,311	34,060,132	306,468,443	204,835,388	189,993,932	101,633,055



COLEGIO SUPERIOR PARA LA EDUCACIÓN INTEGRAL INTERCULTURAL DE OAXACA

Estado Analítico del Ejercicio del Presupuesto de Egresos Detallado - LDF

Clasificación de Servicios Personales por Categoría

Del 1 de Enero al 30 Septiembre 2025

(PESOS)

Concepto	Egresos					Subejercicio
	Aprobado	Ampliaciones/ (Reducciones)	Modificado	Devengado	Pagado	
I. Gasto No Etiquetado (I=A+B+C+D+E+F)	51,699,315	12,302,664	64,001,979	53,044,880	1,577,203	10,957,099
A. Personal Administrativo						0
B. Magisterio	51,699,315	12,302,664	64,001,979	53,044,880	1,577,203	10,957,099
C. Servicios de Salud (C=c1+c2)	0	0	0	0	0	0
c1) Personal Administrativo						0
c2) Personal Médico, paramédico y afín						0
D. Seguridad Pública						0
E. Gastos asociados a la implementación de nuevas leyes federales o reformas a las mismas (E=e1+e2)	0	0	0	0	0	0
e1) Nombre del Programa o Ley 1						0
e2) Nombre del Programa o Ley 2						0
F. Sentencias laborales definitivas						0
II. Gasto Etiquetado (I=A+B+C+D+E+F)	0	0	0	0	0	0
A. Personal Administrativo						0
B. Magisterio	0	0	0	0	0	0
C. Servicios de Salud (C=c1+c2)	0	0	0	0	0	0
c1) Personal Administrativo						0
c2) Personal Médico, paramédico y afín						0
D. Seguridad Pública						0
E. Gastos asociados a la implementación de nuevas leyes federales o reformas a las mismas (E=e1+e2)	0	0	0	0	0	0
e1) Nombre del Programa o Ley 1						0
e2) Nombre del Programa o Ley 2						0
F. Sentencias laborales definitivas						0
III. Total de Gasto en Servicios Personales (III = I + II)	51,699,315	12,302,664	64,001,979	53,044,880	1,577,203	10,957,099



COLEGIO SUPERIOR PARA LA EDUCACIÓN INTEGRAL INTERCULTURAL DE OAXACA

Informe sobre Estudios Actuariales - LDF

	Pensiones y jubilaciones	Salud	Riesgos de trabajo	Invalidez y vida	Otras prestaciones sociales
Tipo de Sistema					0
Prestación laboral o Fondo general para trabajadores del estado o municipio					
Beneficio definido, Contribución definida o Mixto					
Población afiliada					0
Activos					
Edad máxima					
Edad mínima					
Edad promedio					
Pensionados y Jubilados					
Edad máxima					
Edad mínima					
Edad promedio					
Beneficiarios					
Promedio de años de servicio (trabajadores activos)					
Aportación individual al plan de pensión como % del salario					
Aportación del ente público al plan de pensión como % del salario					
Crecimiento esperado de los pensionados y jubilados (como %)					
Crecimiento esperado de los activos (como %)					
Edad de Jubilación o Pensión					
Esperanza de vida					
Ingresos del Fondo					0
Ingresos Anuales al Fondo de Pensiones					
Nómina anual					0
Activos					
Pensionados y Jubilados					
Beneficiarios de Pensionados y Jubilados					
Monto mensual por pensión					0
Máximo					
Mínimo					
Promedio					
Monto de la reserva					0
Valor presente de las obligaciones					0
Pensiones y Jubilaciones en curso de pago					
Generación actual					
Generaciones futuras					
Valor presente de las contribuciones asociadas a los sueldos futuros de cotización X%					0
Generación actual					
Generaciones futuras					
Valor presente de aportaciones futuras					0
Generación actual					
Generaciones futuras					
Otros Ingresos					
Déficit/superávit actuarial					0
Generación actual					
Generaciones futuras					
Período de suficiencia					0
Año de descapitalización					
Tasa de rendimiento					
Estudio actuarial					0
Año de elaboración del estudio actuarial					
Empresa que elaboró el estudio actuarial					



GOBIERNO DEL ESTADO
DE OAXACA

VIVIENDA BIENESTAR

(Entidades Paraestatales y Fideicomisos No Empresariales y No Financieros)

RESULTADOS GENERALES

En congruencia con el Plan Estatal de Desarrollo 2023-2028; el cual considera un diagnóstico de Vivienda objetivo, se tiene claridad sobre las dimensiones de la problemática en materia de Vivienda, es por ello que el programa presupuestario 129 “Fortalecimiento a la Vivienda” que se alinea al Eje V; Infraestructura y servicios públicos para el Desarrollo de Oaxaca, cuyo objetivo será atender de manera focalizada a los sectores más vulnerables, para revertir los indicadores de carencia en materia de vivienda.

Mediante una proyección estratégica que prioriza a la población en rezago y marginación, considerando estrategias gubernamentales como lo son TB-100 y TB-470 “Trabajo que transforma tu municipio” ambas encabezadas por el Gobernador del Estado; Ing. Salomón Jara Cruz; en las que se brinda atención directa a las demandas de los municipios considerando las verdaderas carencias sociales; con las políticas del bienestar, en las que se tiene prevista una importante inversión en beneficio de los oaxaqueños pertenecientes a los sectores más vulnerables dispersos en las ocho regiones del Estado sin distinción política ni social.

En este tercer trimestre 2025 se cuenta con proyectos de inversión autorizados bajo el siguiente rubro:

VIVIENDA MEJORADA

En este subprograma se contribuye a la reducción positiva del indicador de carencia en CALIDAD Y ESPACIOS DE LA VIVIENDA, con obras de ampliación de vivienda con la construcción de Cuartos dormitorio y cuartos para cocina para disminuir el hacinamiento, además de obras de construcción de Techos y Pisos firmes para mejorar la calidad de la vivienda y de la vida de las familias que habitan en zonas altamente marginadas.

De igual forma se destinan obras de construcción para el mejoramiento de la vivienda atendiendo el indicador de carencia en el acceso a los SERVICIOS BASICOS DE LA VIVIENDA, considerando alternativas ecológicas que preservan el medio, propician la salud libre de contaminantes en sus habitantes, al tiempo que dotan de servicios básicos a todas aquellas viviendas que no cuentan con conexión a las redes públicas de drenaje, electricidad y agua potable, tal como: construcción de Sanitarios con biodigestor, cisternas,



GOBIERNO DEL ESTADO
DE OAXACA



calentadores solares, sistemas de captación de agua pluvial y estufas ecológicas.

La inversión autorizada a dichos rubros asciende a \$202, 984,000.00 en beneficio de 22,964 personas, lo que considera el mejoramiento de 5741 Viviendas.

En otro contexto de cumplimiento; se generan proyectos que atenderán las siguientes líneas estratégicas:

Implementar acciones de coordinación con los organismos afines al sector para el impulso de los programas sociales de vivienda, mediante:

Promover alianzas estratégicas que incentiven las acciones de vivienda adecuada en el estado y Fomentar con el sector público, social y privado, condiciones que propicien el ejercicio del derecho a la vivienda.

Para tal propósito, el 17 de mayo de 2024, se celebró la 1er Sesión del Consejo Consultivo de Vivienda para el Estado de Oaxaca, por sus siglas COCVEO; órgano colegiado asesor y de consulta, auxiliar de Vivienda Bienestar que tiene por objetivo el estudio y discusión de los asuntos en materia de vivienda en la Entidad, así como la generación de propuestas de acciones y programas que conduzcan al desarrollo de la construcción, promoción y oferta de la vivienda en el Estado.

Sustentado en la Ley de Vivienda publicada en el Periódico Oficial órgano del Gobierno Constitucional del Estado Libre y Soberano de Oaxaca, el 28 de Marzo de 2009 mediante DECRETO NÚM. 836; Artículo 16.

Reforma mediante decreto 769 publicada en el Periódico Oficial; órgano del Gobierno Constitucional del Estado Libre y Soberano de Oaxaca, el 05 de enero 2023.

Gobierno del Estado de Oaxaca
UR: 511 - VIVIENDA BIENESTAR
Estado de Actividades
Del 01 de Enero al 30 de Septiembre de 2025
(Cifras en Pesos)



CONCEPTO	SEPTIEMBRE 2025	DICIEMBRE 2024
INGRESOS Y OTROS BENEFICIOS		
INGRESOS DE GESTIÓN	0	0
IMPUESTOS	0	0
CUOTAS Y APORTACIONES DE SEGURIDAD SOCIAL	0	0
CONTRIBUCIONES DE MEJORAS	0	0
DERECHOS	0	0
PRODUCTOS	0	0
APROVECHAMIENTOS	0	0
INGRESOS POR VENTA DE BIENES Y PRESTACIÓN DE SERVICIOS	0	0
PARTICIPACIONES, APORTACIONES, CONVENIOS, INCENTIVOS DERIVADOS DE LA COLABORACIÓN FISCAL, FONDOS DISTINTOS DE APORTACIONES, TRANSFERENCIAS, ASIGNACIONES, SUBSIDIOS Y SUBVENCIONES, APORTACIONES, CONVENIOS, INCENTIVOS DERIVADOS DE LA COLABORACIÓN FISCAL Y FONDOS DISTINTOS DE APORTACIONES	233,598,702	602,846,782
TRANSFERENCIAS, ASIGNACIONES, SUBSIDIOS Y SUBVENCIONES, Y PENSIONES Y JUBILACIONES	0	0
OTROS INGRESOS Y BENEFICIOS	233,598,702	602,846,782
INGRESOS FINANCIEROS	0	0
INCREMENTO POR VARIACIÓN DE INVENTARIOS	0	0
DISMINUCIÓN DEL EXCESO DE ESTIMACIONES POR PÉRDIDA O DETERIORO U OBSOLESCENCIA	0	0
DISMINUCIÓN DEL EXCESO DE PROVISIONES	0	0
OTROS INGRESOS Y BENEFICIOS VARIOS	0	0
TOTAL DE INGRESOS Y OTROS BENEFICIOS	233,598,702	602,846,782
GASTOS Y OTRAS PÉRDIDAS		
GASTOS DE FUNCIONAMIENTO	0	0
SERVICIOS PERSONALES	0	0
MATERIALES Y SUMINISTROS	0	0
SERVICIOS GENERALES	0	0
TRANSFERENCIAS, ASIGNACIONES, SUBSIDIOS Y OTRAS AYUDAS	94,610,270	132,940,143
TRANSFERENCIAS INTERNAS Y ASIGNACIONES AL SECTOR PÚBLICO	94,607,356	132,940,143
TRANSFERENCIAS AL RESTO DEL SECTOR PÚBLICO	0	0
SUBSIDIOS Y SUBVENCIONES	0	0
AYUDAS SOCIALES	2,914	0
PENSIONES Y JUBILACIONES	0	0
TRANSFERENCIAS A FIDEICOMISOS, MANDATOS Y CONTRATO ANÁLOGOS	0	0
TRANSFERENCIAS A LA SEGURIDAD SOCIAL	0	0
DONATIVOS	0	0
TRANSFERENCIAS AL EXTERIOR	0	0
PARTICIPACIONES Y APORTACIONES	0	0
PARTICIPACIONES	0	0
APORTACIONES	0	0
CONVENIOS	0	0
INTERESES, COMISIONES Y OTROS GASTOS DE LA DEUDA PÚBLICA	0	0
INTERESES DE LA DEUDA PÚBLICA	0	0
COMISIONES DE LA DEUDA PÚBLICA	0	0
GASTOS DE LA DEUDA PÚBLICA	0	0
COSTO POR COBERTURAS	0	0
APOYOS FINANCIEROS	0	0
OTROS GASTOS Y PÉRDIDAS EXTRAORDINARIAS	386,232	395,183
ESTIMACIONES, DEPRECIACIONES, DETERIOROS, OBSOLESCENCIA Y AMORTIZACIONES	386,232	395,183
PROVISIONES	0	0
DISMINUCIÓN DE INVENTARIOS	0	0
OTROS GASTOS	0	0
INVERSIÓN PÚBLICA	2,433,435	6,137,347
INVERSIÓN PÚBLICA NO CAPITALIZABLE	2,433,435	6,137,347
TOTAL DE GASTOS Y OTRAS PERDIDAS	97,429,938	139,472,673
RESULTADOS DEL EJERCICIO (AHORRO/DESAHORRO)	136,168,765	463,374,109

Bajo protesta de decir verdad declaramos que los Estados Financieros y sus notas, son razonablemente correctos y son responsabilidad del emisor.

JEFE DE LA UNIDAD ADMINISTRATIVA

C.P.F. GIOVANNI OLIVERA CRUZ



**DIRECCIÓN
GENERAL**

OAXACA

DIRECTOR GENERAL

PROFR. ENRIQUE MISABEL FERIA RODRIGUEZ



CONCEPTO	SEPTIEMBRE 2025	DICIEMBRE 2024	CONCEPTO	SEPTIEMBRE 2025	DICIEMBRE 2024
ACTIVO			PASIVO		
Activo Circulante			Pasivo Circulante		
Efectivo y Equivalentes	118,249,911	89,070,779	Cuentas por Pagar a Corto Plazo	15,629,282	94,371,567
Derechos a Recibir Efectivo o Equivalentes	11,022,650	10,223,766	Documentos por Pagar a Corto Plazo	0	0
Derechos a Recibir Bienes o Servicios	8,764,875	27,810,400	Porción a Corto Plazo de la Deuda Pública a Largo Plazo	0	0
Inventarios	0	0	Títulos y Valores a Corto Plazo	0	0
Almacenes	0	0	Pasivos Diferidos a Corto Plazo	0	0
Estimación por Pérdida o Deterioro de Activos Circulantes	0	0	Fondos y Bienes de Terceros en Garantía y/o Administración a Corto Plazo	0	0
Otros Activos Circulantes	0	0	Provisiones a Corto Plazo	0	0
Total de Activos Circulantes	138,037,437	127,104,945	Otros Pasivos a Corto Plazo	0	0
Activo No Circulante			Total de Pasivos Circulantes	15,629,282	94,371,567
Inversiones Financieras a Largo Plazo	0	0	Pasivo No Circulante		
Derechos a Recibir Efectivo o Equivalentes a Largo Plazo	0	0	Cuentas por Pagar a Largo Plazo	0	0
Bienes Inmuebles, Infraestructura y Construcciones en Proceso	59,181,649	475,969,820	Documentos por Pagar a Largo Plazo	0	0
Bienes Muebles	4,658,797	4,737,778	Deuda Pública a Largo Plazo	0	0
Activos Intangibles	0	0	Pasivos Diferidos a Largo Plazo	0	0
Depreciación, Deterioro y Amortización Acumulada de Bienes	-2,552,175	-2,256,750	Fondos y Bienes de Terceros en Garantía y/o Administración a Largo Plazo	0	0
Activos Diferidos	0	0	Provisiones a Largo Plazo	0	0
Estimación por Pérdida o Deterioro de Activos No Circulantes	0	0	Total de Pasivos No Circulantes	0	0
Otros Activos No Circulantes	0	0	Total del Pasivo	15,629,282	94,371,567
Total de Activos No Circulantes	61,288,271	478,450,849	HACIENDA PÚBLICA/PATRIMONIO		
Total del Activo	199,325,708	605,555,794	Hacienda Pública/Patrimonio Contribuido	55,354,518	55,354,518
			Aportaciones	50,136,252	50,136,252
			Donaciones de Capital	362,700	362,700
			Actualización de la Hacienda Pública/Patrimonio	4,855,566	4,855,566
			Hacienda Pública/Patrimonio Generado	128,341,908	455,829,709
			Resultados del Ejercicio (ahorro/desahorro)	136,168,765	463,374,109
			Resultados de Ejercicios Anteriores	-40,436,857	-40,154,400
			Revalúos	32,610,000	32,610,000
			Reservas	0	0
			Rectificaciones de Resultados de Ejercicios Anteriores	0	0
			Exceso o Insuficiencia en la Actualización de la Hacienda Pública/Patrimonio	0	0
			Resultado por Posición Monetaria	0	0
			Resultado por Tenencia de Activos No Monetarios	0	0
			Total Hacienda Pública/Patrimonio	183,696,426	511,184,227
			Total del Pasivo y Hacienda Pública/Patrimonio	199,325,708	605,555,794

Bajo protesta de decir verdad declaramos que los Estados Financieros y sus notas, son razonablemente correctos y son responsabilidad del emisor.

JEFE DE LA UNIDAD ADMINISTRATIVA

G.P. GIOVANNI OLIVERA CRUZ



DIRECCIÓN
GENERAL

OAXACA 2025

DIRECTOR GENERAL

PROFR. ENRIQUE MISAEL FERIA RODRIGUEZ

Gobierno del Estado de Oaxaca
UR: 511 - VIVIENDA BIENESTAR
Estado de Variación en la Hacienda Pública
Del 01 de Enero al 30 de Septiembre de 2025
(Cifras en Pesos)



Concepto	Hacienda Pública/ Patrimonio Contribuido	Hacienda Pública/ Patrimonio Generado de Ejercicios Anteriores	Hacienda Pública/ Patrimonio Generado del Ejercicio	Exceso o Insuficiencia en la Actualización de la Hacienda Pública/Patrimonio	Total
Hacienda Pública/Patrimonio Contribuido Neto de 2024	55,354,518				55,354,518
Aportaciones	50,136,252				50,136,252
Donaciones de Capital	362,700				362,700
Actualización de la Hacienda Pública/Patrimonio	4,855,566				4,855,566
Hacienda Pública/Patrimonio Generado Neto de 2024		-7,544,400	463,374,109		455,829,709
Resultados del Ejercicio (Ahorro/Desahorro)			463,374,109		463,374,109
Resultados de Ejercicios Anteriores		-40,154,400			-40,154,400
Revalúos		32,610,000			32,610,000
Reservas		0			0
Rectificaciones de Resultados de Ejercicios Anteriores		0			0
Exceso o Insuficiencia en la Actualización de la Hacienda Pública/Patrimonio Neto de 2024				0	0
Resultado por Posición Monetaria				0	0
Resultado por Tenencia de Activos no Monetarios				0	0
Hacienda Pública/Patrimonio Neto Final de 2024	55,354,518	-7,544,400	463,374,109	0	511,184,227
Cambios en la Hacienda Pública/Patrimonio Contribuido Neto de 2025	0				0
Aportaciones	0				0
Donaciones de Capital	0				0
Actualización de la Hacienda Pública/Patrimonio	0				0
Variaciones de la Hacienda Pública/Patrimonio Generado Neto de 2025		-282,456	-327,205,344		-327,487,800
Resultados del Ejercicio (Ahorro/Desahorro)			136,168,765		136,168,765
Resultados de Ejercicios Anteriores		-282,456	-463,374,109		-463,656,565
Revalúos			0		0
Reservas			0		0
Rectificaciones de Resultados de Ejercicios Anteriores			0		0
Cambios en el Exceso o Insuficiencia en la Actualización de la Hacienda Pública/Patrimonio Neto de 2025				0	0
Resultado por Posición Monetaria				0	0
Resultado por Tenencia de Activos no Monetarios				0	0
Hacienda Pública/Patrimonio Neto Final de 2025	55,354,518	-7,826,856	136,168,765	0	183,696,427

Bajo protesta de decir verdad declaramos que los Estados Financieros y sus notas, son razonablemente correctos y son responsabilidad del emisor.

JEFE DE LA UNIDAD ADMINISTRATIVA
C.P.F. GIOVANNI OLIVERA CRUZ



DIRECCIÓN
GENERAL

DIRECTOR GENERAL
PROFR. ENRIQUE MISAELE FERIA RODRIGUEZ

146

Gobierno del Estado de Oaxaca
UR: 511 - VIVIENDA BIENESTAR
Estado de Cambios en la Situación Financiera
Del 1º de enero al 30 de septiembre de 2025
(Cifras en Pesos)



CONCEPTO	ORIGEN	APLICACIÓN
ACTIVO	436,208,102	29,978,016
ACTIVO CIRCULANTE	19,045,525	29,978,016
EFFECTIVO Y EQUIVALENTES	0	29,179,132
DERECHOS A RECIBIR EFECTIVO O EQUIVALENTES	0	798,884
DERECHOS A RECIBIR BIENES O SERVICIOS	19,045,525	0
INVENTARIOS	0	0
ALMACENES	0	0
ESTIMACIÓN POR PÉRDIDA O DETERIORO DE ACTIVOS CIRCULANTES	0	0
OTROS ACTIVOS CIRCULANTES	0	0
ACTIVO NO CIRCULANTE	417,162,577	0
INVERSIONES FINANCIERAS A LARGO PLAZO	0	0
DERECHOS A RECIBIR EFECTIVO O EQUIVALENTES A LARGO PLAZO	0	0
BIENES INMUEBLES, INFRAESTRUCTURA Y CONSTRUCCIONES EN PROCESO	416,788,171	0
BIENES MUEBLES	78,981	0
ACTIVOS INTANGIBLES	0	0
DEPRECIACIÓN, DETERIORO Y AMORTIZACIÓN ACUMULADA DE BIENES	295,425	0
ACTIVOS DIFERIDOS	0	0
ESTIMACIÓN POR PÉRDIDA O DETERIORO DE ACTIVOS NO CIRCULANTES	0	0
OTROS ACTIVOS NO CIRCULANTES	0	0
PASIVO	0	78,742,285
PASIVO CIRCULANTE	0	78,742,285
CUENTAS POR PAGAR A CORTO PLAZO	0	78,742,285
DOCUMENTOS POR PAGAR A CORTO PLAZO	0	0
PORCIÓN A CORTO PLAZO DE LA DEUDA PÚBLICA A LARGO PLAZO	0	0
TÍTULOS Y VALORES A CORTO PLAZO	0	0
PASIVOS DIFERIDOS A CORTO PLAZO	0	0
FONDOS Y BIENES DE TERCEROS EN GARANTÍA Y/O ADMINISTRACIÓN A CORTO PLAZO	0	0
PROVISIONES A CORTO PLAZO	0	0
OTROS PASIVOS A CORTO PLAZO	0	0
PASIVO NO CIRCULANTE	0	0
CUENTAS POR PAGAR A LARGO PLAZO	0	0
DOCUMENTOS POR PAGAR A LARGO PLAZO	0	0
DEUDA PÚBLICA A LARGO PLAZO	0	0
PASIVOS DIFERIDOS A LARGO PLAZO	0	0
FONDOS Y BIENES DE TERCEROS EN GARANTÍA Y/O ADMINISTRACIÓN A LARGO PLAZO	0	0
PROVISIONES A LARGO PLAZO	0	0
HACIENDA PÚBLICA/PATRIMONIO	0	463,656,565
HACIENDA PÚBLICA/PATRIMONIO CONTRIBUIDO	0	0
APORTACIONES	0	0
DONACIONES DE CAPITAL	0	0
ACTUALIZACIÓN DE LA HACIENDA PÚBLICA/PATRIMONIO	0	0
HACIENDA PÚBLICA/PATRIMONIO GENERADO	0	-326,922,888
Resultados del Ejercicio (Ahorro/Desahorro)	0	-327,205,344
RESULTADOS DE EJERCICIOS ANTERIORES	0	282,456
REVALÚOS	0	0
RESERVAS	0	0
RECTIFICACIONES DE RESULTADOS DE EJERCICIOS ANTERIORES	0	0
EXCESO O INSUFICIENCIA EN LA ACTUALIZACIÓN DE LA HACIENDA PÚBLICA/PATRIMONIO	0	0
RESULTADO POR POSICIÓN MONETARIA	0	0
RESULTADO POR TENENCIA DE ACTIVOS NO MONETARIOS	0	0

Bajo protesta de decir verdad declaramos que los Estados Financieros y sus notas, son razonablemente correctos y son responsabilidad del emisor.

JEFE DE LA UNIDAD ADMINISTRATIVA

C.P.F. GIOVANNI OLIVERA CRUZ



DIRECCIÓN

DIRECTOR GENERAL

PROFR. ENRIQUE MISAEL FERRA RODRIGUEZ



GOBIERNO DEL ESTADO
DE OAXACA

Gobierno del Estado de Oaxaca
UR: 511 VIVIENDA BIENESTAR
Estado de Flujos de Efectivo

al 30 de septiembre 2025 y al 31 de diciembre 2024
(Cifras en Pesos)



**VIVIENDA
BIENESTAR**

Concepto	SEPTIEMBRE 2025	DICIEMBRE 2024
Flujos de Efectivo de las Actividades de Operación		
Origen		
Impuestos	252,644,227	596,086,920
Cuotas y Aportaciones de Seguridad Social	0	0
Contribuciones de Mejoras	0	0
Derechos	0	0
Productos	0	0
Aprovechamientos	0	0
Ingresos por Venta de Bienes y Prestación de Servicios	0	0
Participaciones, Aportaciones, Convenios, Incentivos Derivados de la Colaboración Fiscal y Fondos Di	0	0
Transferencias, Asignaciones, Subsidios y Subvenciones, y Pensiones y Jubilaciones	0	0
Otros Orígenes de Operación	233,598,702	585,125,753
Aplicación	19,045,524	10,961,167
Servicios Personales	174,151,532	682,965,917
Materiales y Suministros	0	99,094,488
Servicios Generales	0	5,443,204
Transferencias internas y Asignaciones al Sector Público	0	0
Transferencias al resto del Sector Público	94,607,356	561,362,414
Subsidios y Subvenciones	0	0
Ayudas Sociales	0	0
Pensiones y Jubilaciones	2,914	3,193,142
Transferencias a Fideicomisos, Mandatos y Contratos Análogos	0	0
Transferencias a la Seguridad Social	0	0
Donativos	0	0
Transferencias al Exterior	0	0
Participaciones	0	0
Aportaciones	0	0
Convenios	0	0
Otras Aplicaciones de Operación	0	0
Flujos Netos de Efectivo por Actividades de Operación	79,541,262	13,872,670
	78,492,695	-86,878,997
Flujos de Efectivo de las Actividades de Inversión		
Origen	78,492,695	
Bienes Inmuebles, Infraestructura y Construcciones en Proceso	0	0
Bienes Muebles	0	0
Otros Orígenes de Inversión	0	0
Aplicación	0	0
Bienes Inmuebles, Infraestructura y Construcciones en Proceso	49,313,563	0
Bienes Muebles	49,285,758	0
Otras Aplicaciones de Inversión	27,805	0
Flujos Netos de Efectivo por Actividades de Inversión	0	0
	-49,313,563	0
Flujo de Efectivo de las Actividades de Financiamiento		
Origen	-49,313,563	
Endeudamiento Neto	0	0
Interno	0	0
Externo	0	0
Otros Orígenes de Financiamiento	0	0
Aplicación	0	0
Servicios de la Deuda	0	0
Interno	0	0
Externo	0	0
Otras Aplicaciones de Financiamiento	0	0
Flujos Netos de Efectivo por Actividades de Financiamiento	0	0
	0	0
Incremento/Disminución Neta en el Efectivo y Equivalentes al Efectivo	29,179,132	-86,878,997
Efectivo y Equivalentes al Efectivo al Inicio del Ejercicio	89,070,779	175,949,776
Efectivo y Equivalentes al Efectivo al Final del Ejercicio	118,249,911	89,070,779

Bajo protesta de decir verdad declaramos que los Estados Financieros y sus Notas son razonablemente correctos y responsabilidad del emisor

Jefe de la Unidad Administrativa

L.C.P.F. Giovanni Olivera Cruz

Director General

Prof. Enrique Misael Feria Rodríguez

DIRECCIÓN
GENERAL

"Tercer Informe de Avance de Gestión Financiera Enero-Septiembre 2025"

Gobierno del Estado de Oaxaca
UR: 511 - VIVIENDA BIENESTAR
Estado Analítico del Activo
Del 1° de enero al 30 de septiembre de 2025
(Cifras en Pesos)



DESCRIPCIÓN	SALDO INICIAL	CARGOS DEL PERIODO	ABONOS DEL PERIODO	SALDO FINAL	VARIACIÓN DEL PERIODO
ACTIVO	605,555,794	308,766,009	714,996,095	199,325,708	-406,230,086
ACTIVO CIRCULANTE	127,104,945	259,386,308	248,453,816	138,037,437	10,932,491
EFFECTIVO Y EQUIVALENTES	89,070,779	223,007,516	193,828,384	118,249,911	29,179,132
DERECHOS A RECIBIR EFECTIVO O EQUIVALENTES	10,223,766	24,203,704	23,404,819	11,022,650	798,884
DERECHOS A RECIBIR BIENES O SERVICIOS	27,810,400	12,175,088	31,220,613	8,764,875	-19,045,525
INVENTARIOS	0	0	0	0	0
ALMACENES	0	0	0	0	0
ESTIMACIÓN POR PÉRDIDA O DETERIORO DE ACTIVOS CIRCULANTES	0	0	0	0	0
OTROS ACTIVOS CIRCULANTES	0	0	0	0	0
ACTIVO NO CIRCULANTE	478,450,849	49,379,701	466,542,278	61,288,271	-417,162,577
INVERSIONES FINANCIERAS A LARGO PLAZO	0	0	0	0	0
DERECHOS A RECIBIR EFECTIVO O EQUIVALENTES A LARGO PLAZO	0	0	0	0	0
BIENES INMUEBLES, INFRAESTRUCTURA Y CONSTRUCCIONES EN PROCESO	475,969,820	49,285,759	466,073,930	59,181,649	-416,788,171
BIENES MUEBLES	4,737,778	27,805	106,786	4,658,797	-78,981
ACTIVOS INTANGIBLES	0	0	0	0	0
DEPRECIACIÓN, DETERIORO Y AMORTIZACIÓN ACUMULADA DE BIENES	-2,256,750	66,138	361,563	-2,552,175	-295,425
ACTIVOS DIFERIDOS	0	0	0	0	0
ESTIMACIÓN POR PÉRDIDA O DETERIORO DE ACTIVOS NO CIRCULANTES	0	0	0	0	0
OTROS ACTIVOS NO CIRCULANTES	0	0	0	0	0

Bajo protesta de decir verdad declaramos que los Estados Financieros y sus notas, son razonablemente correctos y son responsabilidad del emisor.

JEFE DE LA UNIDAD ADMINISTRATIVA


C.P.F. GIOVANNI OLVERA CRUZ



DIRECCIÓN
GENERAL

VIVIENDA BIENESTAR
OAXACA

DIRECTOR GENERAL


PROFR. ENRIQUE MISAEL FERRA RODRIGUEZ

Gobierno del Estado de Oaxaca
UR: 511 - VIVIENDA BIENESTAR
Estado Analítico de la Deuda y Otros Pasivos
Del 1º de enero al 30 de septiembre de 2025
(Cifras en Pesos)



Denominación de las Deudas	Moneda de Contratación	Institución o País Acreedor	Saldo Inicial del Periodo	Saldo Final del Periodo
DEUDA PÚBLICA				
Corto Plazo				
Deuda Interna				
Instituciones de Crédito	PESOS	MEXICO	0.00	0.00
Titulos y Valores	PESOS	MEXICO	0.00	0.00
Arrendamientos Financieros	PESOS	MEXICO	0.00	0.00
Deuda Externa				
Organismos Financieros Internacionales	PESOS	MEXICO	0.00	0.00
Deuda Bilateral	PESOS	MEXICO	0.00	0.00
Titulos y Valores	PESOS	MEXICO	0.00	0.00
Arrendamientos Financieros	PESOS	MEXICO	0.00	0.00
Subtotal de Deuda Pública a Corto Plazo	PESOS	MEXICO	0.00	0.00
Largo Plazo				
Deuda Interna				
Instituciones de Crédito	PESOS	MEXICO	0.00	0.00
Titulos y Valores	PESOS	MEXICO	0.00	0.00
Arrendamientos Financieros	PESOS	MEXICO	0.00	0.00
Deuda Externa				
Organismos Financieros Internacionales	PESOS	MEXICO	0.00	0.00
Deuda Bilateral	PESOS	MEXICO	0.00	0.00
Titulos y Valores	PESOS	MEXICO	0.00	0.00
Arrendamientos Financieros	PESOS	MEXICO	0.00	0.00
Subtotal de Deuda Pública a Largo Plazo	PESOS	MEXICO	0.00	0.00
Total de Otros Pasivos			94,371,567.03	15,629,281.72
Total de Deuda Pública y Otros Pasivos			94,371,567.03	15,629,281.72

Bajo protesta de decir verdad declaramos que los Estados Financieros y sus notas, son razonablemente correctos y son responsabilidad del emisor.

JEFE DE LA UNIDAD ADMINISTRATIVA


C.P.F. GIOVANNI OLIVERA CRUZ



DIRECTOR GENERAL


PROFR. ENRIQUE MISAEL FERIA RODRIGUEZ



GOBIERNO DEL ESTADO
DE OAXACA



INFORME SOBRE PASIVOS CONTINGENTES

NUMERO DE EXPEDIENTE	TIPO DE JUICIO	PARTE ACTORA O DEMANDANTE	ESTADO DEL JUICIO	PRETENSIONES EN LA DEMANDA
1253/2014 (4) Bis	JUICIO LABORAL	MARÍA DE JESÚS PRATS VALDEZ	Se emitió laudo y se encuentra en proceso de cuantificación del monto a enterar por parte del IMSS e INFONAVIT.	Demanda su reinstalación, vacaciones, prima vacacional, aguinaldo, prima de antigüedad, pago de horas extras y salarios caídos.
1076/2015 (3) antes (4)	JUICIO LABORAL	MARÍA DE JESÚS PRATS VALDEZ	Se llevó a cabo la audiencia de conciliación y se contestó la demanda, se interpuso el incidente de incompetencia de la Junta, nos encontramos a la espera del acuerdo correspondiente.	Demanda su reinstalación, vacaciones, prima vacacional, aguinaldo, prima de antigüedad, pago de horas extras, salarios caídos, pago y entero de cuotas patronales al IMSS, INFONAVIT Y AFORE.
94/2024	JUICIO LABORAL	JOSÉ LUIS MÉNDEZ LÓPEZ	Se contestó la demanda, se desahogaron todas las pruebas admitidas, se formularon alegatos, encontramos a la espera que se emita el laudo.	Demanda su reinstalación, vacaciones, prima vacacional, aguinaldo, prima de antigüedad, pago de horas extras y salarios caídos, entre otros.
2096/22-15-01-3	JUICIO DE NULIDAD. TRIBUNAL FEDERAL DE JUSTICIA ADMINISTRATIVA	GRUPO CONSTRU RESTE S.A. DE C.V.	Se dictó sentencia definitiva, la empresa presentó recurso de amparo, esta Unidad le está dando seguimiento.	Demanda se obligue al cumplimiento del contrato y el pago de gastos financieros.
7720/2024	JUICIO ORDINARIO CIVIL JUZGADO DECIMO PRIMERO DE DISTRITO EN LA CIUDAD DE MÉXICO.	COMISIÓN NACIONAL DE VIVIENDA.	Se contestó la demanda, se interpuso el incidente de incompetencia del Tribunal, nos encontramos a la espera de la resolución.	Reclama el pago de la cantidad de \$193,544.37 por concepto de Cargas Financieras generadas como pena convencional, por el reintegro extemporáneo de diversos subsidios, otorgados a la CEVI para Programas en los ejercicios fiscales 2013 y 2014

NOTAS A LOS ESTADOS FINANCIEROS
DEL 01 DE ENERO AL 30 DE SEPTIEMBRE DEL 2025
(PESOS)

NOTAS DE GESTIÓN ADMINISTRATIVA

INTRODUCCIÓN:

Los Estados Financieros de la Entidad proveen de información financiera a los principales interesados, al Congreso y a los ciudadanos para la toma de decisiones; se conforman con la información resultante de las operaciones derivadas de las transferencias de los ingresos presupuestarios para el ejercicio del gasto público, el manejo y custodia de los recursos propiedad de la entidad así como todas aquellas operaciones contables que modifiquen el Patrimonio, considerando en su registro contable las características administrativas descentralizadas, en este contexto, en la normatividad aplicable se establecen registros que permitan identificar la interrelación de las operaciones.

El objetivo del presente documento; es la revelación del contexto y de los aspectos económicos-financieros más relevantes que influyeron en las decisiones del período y deberán ser considerados en la elaboración de los estados financieros para mayor comprensión y sus particularidades.

De esta manera, se informa y explica la respuesta de gobierno a las condiciones relacionadas con la información financiera de cada periodo de gestión; además de exponer aquellas políticas que podrían afectar la toma de decisiones en períodos posteriores.

1. Autorización e Historia.

a) Fecha de creación del ente.

En San Raymundo Jalpán Centro Oaxaca, se firma el Acta Constitutiva que conforma la Comisión Estatal de Vivienda, abriendo sus puertas en el año de 2009, fue formalizando a través de un Decreto de Creación No. 836 como un Organismo Público Descentralizado con personalidad jurídica y patrimonio propio el 28 de Marzo de 2009, publicándose en el Periódico Oficial del Gobierno del Estado el Decreto del Ejecutivo por el que se crea el Organismo Público Descentralizado Comisión Estatal de Vivienda, ese mismo año se aprobó y publicó el primer Reglamento Interno en el Periódico Oficial del Gobierno del Estado de fecha 26 de Septiembre.

b) Principales cambios en su estructura.

El 04 de noviembre de 2016, se publicó su nuevo Reglamento interno, la cual se incluyó en la reacción terminologías más recientes, incluye nuevas definiciones, particularmente de los Comités con los que cuenta la Comisión Estatal de Vivienda, depura y actualiza las facultades de la Dirección General y de las Áreas Administrativas, Ordena y sistematiza sus artículos en títulos y capítulos incluyendo uno relativo a los actos administrativos y el enlace y acceso a la información entre otras.

El día 05 de enero de 2023, se publica en el periódico oficial del Estado de Oaxaca, el Decreto No. 769, donde la LXV Legislatura Constitucional del Estado Libre y soberano de Oaxaca, reforman y derogan diversas disposiciones de la Ley de Vivienda para el Estado de Oaxaca, en dicha Ley se reformó el nombre a Vivienda Bienestar.

2. Panorama Económico y Financiero

Respecto a la actividad de la Entidad que es la de promover y ejecutar programas de vivienda popular y operar sistemas de financiamientos y subsidios que permitan obtener recursos para construcción, ampliación y rehabilitación de vivienda.



GOBIERNO DEL ESTADO
DE OAXACA



Al 17 de diciembre de 2024, se aprueba en el presupuesto de egresos para el ejercicio fiscal 2025, un presupuesto autorizado de \$125,399,372.85 con fundamento en la Ley Organica del Poder Ejecutivo del Estado de Oaxaca y el Decreto del Presupuesto de Egresos del Estado de Oaxaca, mismo que se encuentra distribuido conforme al Clasificador por Objeto de Gasto y la Estructura Programática presentada en el Programa Operativo Anual para el Ejercicio Fiscal 2025; en la idea de ejercer el presupuesto con eficiencia, eficacia, economía, honradez y transparencia.

Durante el periodo del 01 de enero al 30 de septiembre, se realizaron ampliaciones y o reducciones presupuestales por un importe de \$ 243,312,591.17 por los siguientes conceptos: \$237,437,325.82 corresponden a la Inversion Publica ejercicio 2024(refrendo) y 2025, para la realización de acciones en el mejoramiento de viviendas, \$227,804.64 corresponden a la adquisicion de mobiliario y equipo de administración, y por último \$5,647,460.71 Transferencia, Asignaciones, Subsidios y Otras Ayudas Sociales.

Finalmente, al 30 de septiembre se tiene un ejercido de \$ 143, 823,833.27.

3. Organización y Objeto Social

- a) Objeto Social: Establecer los instrumentos y apoyos necesarios para que las familias de Estado de Oaxaca, puedan acceder a una vivienda digna y decorosa mediante:

De acuerdo al artículo de su decreto de creación.

- I. La orientación de la política de vivienda para lograr el acceso a una vivienda digna y decorosa, para las familias del Estado de Oaxaca.
- II. La regulación de las acciones de los sectores público, privado y social para garantizar el derecho al disfrute de una vivienda digna y decorosa.
- III. El fomento a la participación de los sectores social y privado para la producción de vivienda en todas sus modalidades.



GOBIERNO DEL ESTADO
DE OAXACA



- IV. El establecimiento de mecanismos para impulsar la constitución de reservas territoriales para fines habitacionales en los términos de la ley de Desarrollo Urbano.
- V. El establecimiento de programas y acciones de vivienda de interés social y popular a la población urbana y rural de bajos ingresos.
- VI. La preservación del entorno ecológico.
- VII. El impulso y apoyo a la construcción de la infraestructura de servicios para la vivienda, a través de la participación organizada de la comunidad, el Municipio, el Estado y la Federación.
- VIII. La promoción y apoyo de las acciones solidarias de la población, que se organicen para desarrollar vivienda. Así como el impulso a la autoconstrucción organizada y ordenada de todas las actividades relacionadas con este fin.

b) Principal Actividad: Sus objetivos principales son:

- I. Promover y ejecutar en el Estado de Oaxaca, programas de vivienda popular, por si o por conducto de terceros.
- II. Elaborar el Programa Especial de Vivienda.
- III. Establecer las medidas necesarias para cumplir con el Programa Especial de Vivienda.
- IV. Ejecutar los recursos asignados para vivienda.
- V. Emitir y publicar los criterios de inversión, evaluación y asignación de recursos, adquisición de inmuebles, reglas de operación y funcionamiento, mejora regulatoria y simplificación de trámites a efecto de asegurar la eficiencia, transparencia, rentabilidad y el cumplimiento de sus fines.
- VI. Realizar y ejecutar las acciones necesarias para allegarse de las tierras para las acciones de vivienda, en coordinación con los Ayuntamientos y en su caso, con las Comunidades Ejidales o Comunales.
- VII. Coordinar las acciones en materia de vivienda de las dependencias y de otras entidades públicas y privadas.
- VIII. Convenir, concertar y promover programas y acciones de vivienda y suelo con el gobierno federal y con municipios, además de los sectores social y privado.
- IX. Prever y fomentar la Constitución de reservas territoriales para fines habitacionales,



GOBIERNO DEL ESTADO
DE OAXACA



- X. Promover la participación de los sectores social y privado en la instrumentación de los programas y las acciones de suelo y vivienda.
- XI. Realizar la planeación, programación y presupuestario de las acciones de suelo y vivienda en su ámbito territorial, otorgando atención preferente a familias en situación de vulnerabilidad, marginación o pobreza.
- XII. Coordinar con el Ejecutivo Federal y los Municipios, la aplicación de programas emergentes de vivienda en situaciones de desastre, para la atención a damnificados.
- XIII. Crear y administrar el Sistema Estatal de suelo y reservas territoriales para uso habitacional.
- XIV. Fomentar y apoyar medidas que promuevan una mejor calidad de la vivienda
- XV. Promover los mecanismos y los instrumentos que propicien la reducción de costos, simplificación y facilitación de los procedimientos y trámites que fomenten la productividad habitacional.
- XVI. Establecer y operar sistemas de financiamiento y subsidios que permitan a la población de escasos recursos e indígena, obtener recursos preferenciales para adquisición de tierra para uso habitacional o para adquisición, construcción, mejoramiento, ampliación y rehabilitación de vivienda.
- XVII. Instrumentar mecanismos indicativos de las tendencias del desarrollo urbano y el ordenamiento territorial a corto, mediano y largo plazo.
- XVIII. Coordinar aquellas acciones que tengan por objeto modernizar y efficientar instituciones, procesos y procedimientos que garanticen la seguridad jurídica de la propiedad.
- XIX. Establecer el Sistema Estatal de Información e Indicadores de Vivienda, coordinarlo y proporcionar la información al Sistema Nacional de Información e Indicadores de Vivienda.
- XX. Las demás que contribuyan al cumplimiento de los fines de esta ley.

c) Ejercicio Fiscal: 2025

d) Régimen Jurídico; Persona moral con fines no lucrativos.

e) Consideraciones fiscales del ente;

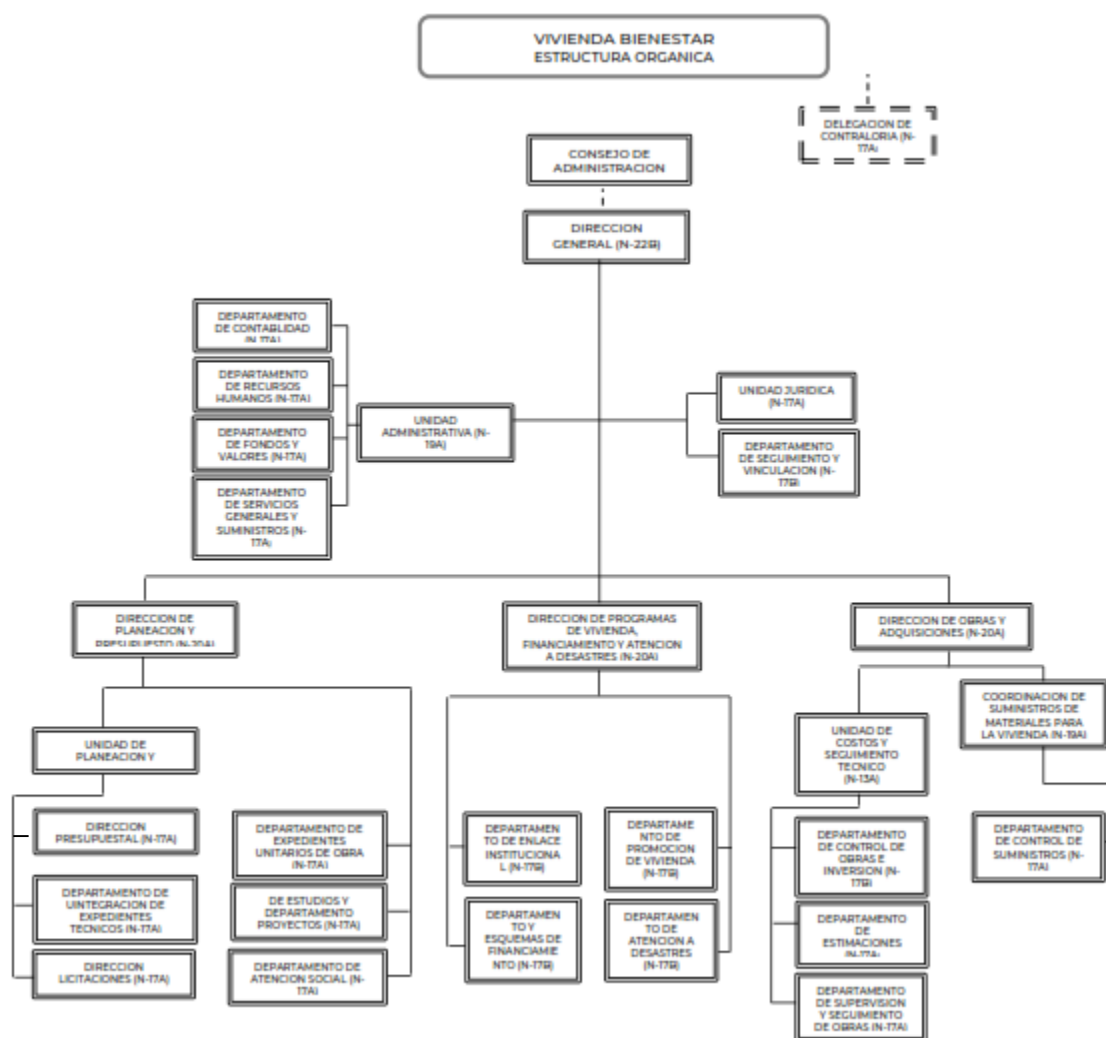
- Entero de retenciones mensuales de impuestos sobre sueldos y salarios.
- Entero de retenciones mensual y bimestral por cuotas de Seguridad Social y RCV.
- Entero de retención bimestral de cuotas Patronal y Obrero de infonavit y Crédito Infonavit.
- Entero del 3% sobre nómina.



GOBIERNO DEL ESTADO
DE OAXACA



f) Estructura Organizacional Básica





GOBIERNO DEL ESTADO
DE OAXACA



g) Fideicomisos de los cuales es fideicomitente o fideicomisario, y contratos análogos, incluyendo mandatos de los cuales es parte. No aplica

4. Bases de preparación de los Estados Financieros.

a) Elaboración de los Estados Financieros observando la normatividad emitida por el CONAC y las disposiciones legales aplicables:

- Constitución Política del Estado Libre y Soberano de Oaxaca.
- Ley Orgánica del Poder Ejecutivo del Estado de Oaxaca.
- Ley Estatal de Presupuesto y Responsabilidad Hacendaria.
- Ley General de Contabilidad Gubernamental.
- Ley de Disciplina Financiera de las Entidades Federativas y los Municipios.
- Ley de Ingresos del Estado.
- Decreto de Ley del Presupuesto de Egresos del Estado de Oaxaca para el Ejercicio Fiscal 2025.
- Ley de Entidades Paraestatales del Estado.
- Ley de Adquisiciones, Enajenaciones, Arrendamientos, Prestación de Servicios y Administración de bienes muebles e inmuebles del Estado de Oaxaca.
- Reglamento de la Ley Estatal de Presupuesto y Responsabilidad Hacendaria.
- Ley General de Transparencia y Acceso a la Información Pública.



GOBIERNO DEL ESTADO
DE OAXACA



b) Normatividad Aplicable para el reconocimiento, valuación y revelación de los diferentes rubros de la Información Financiera:

Los Estados Financieros de la entidad se han elaborado observando las normas emitidas por el Consejo Nacional de Armonización Contable, el Manual de Contabilidad Gubernamental y las disposiciones legales aplicables. El reconocimiento, valuación y revaluación, se realizó considerando que todos los eventos que afecten económicamente al ente público deben ser cuantificados en términos monetarios y se registrarán al costo histórico o al valor económico más objetivo en moneda nacional. Para aquellos bienes que no cuentan con un valor se les asigna un valor estimado. Los Estados Financieros fueron preparados en apego a los Postulados Básicos de Contabilidad Gubernamental, mismos que configuran el Sistema de Contabilidad Gubernamental. Éstos sustentan de forma técnica tanto el registro como la presentación de la información financiera con la finalidad de uniformar métodos, procedimientos y prácticas contables.

c) Postulados básicos de Contabilidad Gubernamental.

Los emitidos por el Consejo Nacional de Armonización Contable:

- Sustancia Económica
- Entes Públicos
- Existencia Permanente
- Revelación Suficiente
- Importancia Relativa
- Registro e Integración Presupuestaria
- Consolidación de Información financiera
- Devengo Contable
- Valuación
- Dualidad Económica
- Consistencia



GOBIERNO DEL ESTADO
DE OAXACA



d) Normatividad supletoria.

- Acuerdo por el que Emite al Clasificador funcional por Objeto del Gasto
- Acuerdo por el que se emite el Marco Metodológico sobre la forma y términos en que deberá orientarse el desarrollo de los componentes de las finanzas públicas con relación a los objetivos y prioridades, que en la materia establezca la planeación y desarrollo para su integración en la Cuenta Pública.
- Acuerdo por el que se emiten las principales reglas de Registro y Valoración del Patrimonio.
- Manual de Contabilidad Gubernamental
- Adecuaciones al Clasificador por Objeto del Gasto
- Acuerdo por el que se emite el Marco Conceptual de Contabilidad Gubernamental.
- Acuerdo por el que se emiten los Postulados Básicos de Contabilidad Gubernamental.
- Acuerdo por el que se emiten las Normas y Metodologías para la determinación de los Momentos Contables de los Egresos.
- Acuerdo por el que se emite el Clasificador por Objeto de Gasto.
- Acuerdo por el que se emite el Clasificador por Rubros de Ingresos
- Acuerdo por el que se emiten las Normas y Metodologías para la determinación de los Momentos Contables de los Ingresos.
- Acuerdo por el que se emiten las Normas y Metodologías para la Emisión de Información Financiera y Estructura de los Estados Financieros Básicos del ente Público y características de sus notas.
- Clasificador por Objeto del Gasto (Capítulo, Concepto y Partida Genérica).
- Clasificador por Tipo del Gasto.
- Clasificador Funcional del Gasto.
- Guías contabilizadoras.
- Instructivo de Manejo de Cuentas
- Guías Contabilizadora y Modelo de asientos
- Matriz de Conversión.

- e) Esta entidad pública desde ejercicios anteriores ya viene implementando la base de devengado de conformidad con la Ley General de Contabilidad.

5. Políticas de Contabilidad Significativas:

a) Actualización.

El registro de la contabilidad se realiza en base a los lineamientos establecidos por el Consejo Nacional de Armonización Contable y derivadas de pérdidas o destrucción de activos físicos se actualiza el importe de los registros, cuando el valor histórico en libros sea diferente al costo de recuperación o de reposición y la diferencia se refleja como un resultado positivo o negativo según corresponda y de las depreciaciones realizada.

b) Realización de operaciones en el extranjero.

Las operaciones que se llegarán a realizar en moneda extranjera se registrarán al devengarse en su equivalente en moneda nacional, y se actualizarán reconociendo el diferencial cambiario. En cumplimiento de los Postulados Básicos de Contabilidad Gubernamental Valuación y Consistencia.

- c) Método de evaluación de la inversión en acciones de compañías subsidiarias no consolidadas y asociadas.

Este Ente Público no realiza subsidios.

d) Sistema y método de valuación de inventarios y costo de lo vendido.

Los inventarios y almacenes se encuentran valuados a su costo de adquisición atendiendo a lo que señalan las Principales Reglas de Registro y Valoración del Patrimonio (Elementos Generales) emitidas por el Consejo de Nacional de Armonización Contable y el método aplicable para la valuación de los inventarios es el de costo históricos contenidos en las normas particulares aplicables a los distintos elementos integrantes de los estados Financieros.

e) Beneficios a empleados.

No se tienen reservas para beneficios futuros de los empleados, más que las contempladas por la Ley del Seguro Social, en sus cuentas individuales, los cuales generarán rendimientos capitalizables y representan un pasivo en favor de los trabajadores, contabilizado y administrado por el Instituto Mexicano del Seguro Social o la opción del pago de las pensiones a cargo del Gobierno Estatal incluido el costo de su administración, de las diferentes modalidades establecidas en la Ley mencionada.

f) Provisiones.

De conformidad a las Reglas Específicas del Registro y Valoración del Patrimonio, en específico al numeral -12. Provisiones para demandas, juicios y contingencias, establece que representa el monto de las obligaciones a cargo del ente público, originadas en circunstancias ciertas, cuya exactitud del valor depende de un hecho futuro; estas obligaciones deben ser justificables y su medición monetaria debe ser confiable.

Derivado de lo anterior, no se registran provisiones en el ente público.

g) Reservas.

La entidad no realiza registro al no contar con reservas.

h) Cambios en políticas contables y corrección de errores.

De conformidad a las Reglas Específicas del Registro y Valoración del Patrimonio el numeral -16.1 Cambios en criterios contables, establece que los cambios en criterios contables pueden obedecer bien a una decisión voluntaria debidamente justificada, que implique la obtención de una mejor información o bien a la imposición de una norma, así mismo, el numeral -16.3 Errores, determina que los entes públicos elaborarán sus Estados Financieros corrigiendo los errores realizados en ejercicios anteriores. Dichos errores pueden ser entre otros por omisiones, inexactitudes, imprecisiones, registros contables extemporáneos, errores aritméticos, errores en la aplicación de políticas contables, así como la inadvertencia o mala interpretación de hechos, junto con la revelación de los efectos que se tendrá en la información financiera del ente público, ya sea retrospectivos o prospectivos.

i) Reclasificaciones.

Se realizan reclasificaciones por la aplicación indebida de tipos de cuenta, concepto y claves de leyenda, que afectaron las cuentas de activo, pasivo y patrimonio, las cuales no tuvieron impacto en los resultados del ejercicio.

j) Depuración y Cancelación de saldos.

Con el propósito de que la información emanada de la contabilidad muestre razonablemente los saldos, las acciones para realizar la depuración de subcuentas o determinar la cancelación de saldos, en el caso de que no exista un cierto grado de recuperabilidad, exigibilidad o procedencia de las operaciones integradas en los mismos, o bien cuando hayan prescrito las obligaciones de cobro o pago, la depuración y cancelación de saldo se realiza cada mes en diferentes cuentas contables con la finalidad de presentar cifras actualizadas en los Estados Financieros.

En el periodo de ene-sep 2025, la Entidad realizó las depuraciones y cancelaciones de saldos.

6. Posición en Moneda Extranjera y Protección por Riesgo Cambiario

- a) Activos en moneda extranjera. Actualmente los activos se registran solo en moneda de origen en el caso de que se presentará el uso de moneda extranjera, su registro será expresado en moneda de origen.
- b) Pasivos en moneda extranjera. Actualmente los pasivos se registran solo en moneda de origen en el caso de que se presentará el uso de moneda extranjera, su registro será expresado en moneda de origen.
- c) Posición en moneda extranjera. No se realizan transacciones en moneda extranjera.
- d) Tipo de cambio. Si llegara a realizarse alguna transacción en moneda extranjera, el registro se realizará al tipo de cambio vigente que señale el Banco de México.
- e) Equivalente en moneda nacional. Si llegara a realizarse alguna transacción en moneda extranjera, el registro se realizará en lo equivalente al valor vigente del tipo de cambio que señale el Banco de México.

7. Reporte Analítico del Activo:

a) Vida útil, porcentajes de depreciación y amortización utilizados en los diferentes tipos de activos, o el importe de las pérdidas por deterioro reconocidas

En las Reglas Específicas del Registro y Valoración del Patrimonio se definió como vida útil de un activo, al período durante el que se espera utilizar el activo por parte del ente público, en este mismo documento se menciona que se considerará que un activo tiene una vida útil indefinida cuando, sobre la base de un análisis de todos los factores relevantes, no exista un límite previsible al período a lo largo del cual se espera que el activo genere rendimientos económicos o potencial de servicio para el ente público o a la utilización en la producción de bienes y servicios públicos. Con base en estas reglas, la entidad determinó que sus bienes tienen una vida útil definida dependiendo de los porcentajes por lo cual se deprecian, deterioran o amortizan. Y durante este periodo de ene-sep 2025, la Entidad si refleja saldos en el rubro de Depreciacion Deterioro y Amotizacion Acumulada de Bienes.

b) Cambios en el porcentaje de depreciación y amortización y en el valor de los activos ocasionado por deterioro; Esta entidad no ha realizado cambios en el porcentaje.

c) Importe de los gastos capitalizados en el ejercicio, tanto financieros como de investigación y desarrollo; Esta entidad no ha realizado gastos de ninguna índole durante este periodo.

d) Riesgos por tipos de cambio o tipo de interés de las inversiones financieras; Esta entidad no ha realizado transacciones en moneda extranjera.

e) Valor en el ejercicio de los bienes construidos por la Entidad; a la fecha el Ente Público no ha construido bienes.

f) Otras circunstancias de carácter significativo que afecten el activo, tales como bienes en garantía, señalados en embargos, litigios, títulos de inversiones, entregados en garantías, baja significativa del valor de inversiones financieras, etc; Esta entidad no ha registrado los conceptos que se describen con antelación.



GOBIERNO DEL ESTADO
DE OAXACA



g) Desmantelamiento de Activos, procedimientos, implicaciones, efectos contables; Este ente público no ha realizado los conceptos que se describen el presente inciso.

h) Administración de activos; planeación con el objetivo de que el ente los utilice de manera más efectiva; se utilizan los activos con la operación y mantenimiento óptimo. Adicionalmente, se deben incluir las explicaciones de las principales variaciones en el activo, en cuadros comparativos como sigue.

- a) No se realiza Inversiones en valores.
- b) No se cuenta con Patrimonio de Organismos descentralizados.
- c) No se realiza Inversiones en empresas de participación mayoritaria.
- d) No se realiza Inversiones en empresas de participación minoritaria.
- e) No se cuenta con Patrimonio de Organismos Descentralizados de control presupuestario directo, según corresponda.

8. Fideicomisos, Mandatos y Análogos.

- a) Por ramo administrativo que los reporta; No aplica para esta Entidad.
- b) Enlistar los de mayor monto de disponibilidad, No aplica para esta Entidad.

9. Reporte de la Recaudación.

- a) Análisis del comportamiento de la recaudación correspondiente a la entidad o cualquier tipo de ingreso, de forma separada los ingresos locales y federales. No aplica
- b) Proyección de la recaudación e Ingresos en el mediano plazo. No aplica

10. Información sobre la Deuda y el Reporte Analítico de la Deuda:

- a) Utilizar al menos los siguientes indicadores. Deuda respecto al PIB y deuda respecto a la recaudación tomando, como mínimo, un periodo igual o menor a 5 años.
El Ente Público no generó deuda pública durante el periodo inmediato anterior.



GOBIERNO DEL ESTADO
DE OAXACA



b) Información de manera agrupada por tipo de valor gubernamental o instrumento financiero en la que se considere intereses, comisiones, tasa, perfil de vencimiento y otros gastos de la deuda.

El Ente Público no generó deuda pública durante el periodo inmediato anterior.

11. Calificaciones otorgadas.

No se cuenta con calificaciones otorgadas o certificaciones, las calificaciones crediticias se le otorga únicamente al gobierno del Estado y no se le otorga a la entidad en particular.

12. Proceso de Mejora.

a) Principales Políticas de control interno.

Eficientar el funcionamiento operativo-administrativo y se cuente con un instrumento jurídico que facilite el cumplimiento de los objetivos fijados en la Ley de Vivienda para el Estado de Oaxaca y dotar a las y los servidores públicos facultades y responsabilidades en un marco de legalidad que den certeza a los actos administrativos que realicen.

b) Medidas de desempeño financiero, metas y alcance.

Para la consecución de los objetivos y programas se atenderá a lo dispuesto en la normatividad Gubernamental en materia presupuestaria y financiera a efectos de dar continuidad a los proyectos establecidos en el Presupuesto de Egresos.

13. Información por Segmentos.

Determina que segmento es una actividad o grupo de actividades de la entidad que son identificables y para las cuales es apropiado presentar información financiera separada con el fin de evaluar el rendimiento pasado de la entidad en la consecución de sus objetivos y tomar decisiones respecto a la futura asignación de recursos. Dado que no se da el supuesto anterior la entidad no presenta información financiera por segmentos.

14. Eventos Posteriores al Cierre.

Para el reconocimiento de hechos en la información financiera: 1) Hechos ocurridos después de la fecha de presentación que implican ajustes y 2) Hechos ocurridos después de la fecha de presentación; en este sentido al cierre del trimestre no se reportaron eventos significativos que le afectan económicamente que no se conocían.

15. Partes Relacionadas.

El ente público no presenta partes relacionadas que pudieran ejercer influencia significativa en la toma de decisiones financieras y operativas.

16. Responsabilidad sobre la presentación razonable de la información financiera.

La Información Financiera fue autorizada para su emisión por los CC. Profr. Enrique Misael Fera Rodríguez y L.C.P.F. Giovanni Olivera Cruz en su carácter de Director General y Jefe de la Dirección Administrativa, respectivamente; y bajo protesta de decir verdad que los Estados Financieros y sus Notas son razonablemente correctos.

NOTAS DE DESGLOSE

I) NOTAS AL ESTADO DE ACTIVIDADES

1. Ingresos y otros beneficios

Se clasifican de manera armónica permitiendo una clasificación de los ingresos presupuestarios acorde a las disposiciones legales, así como a las normas y criterios contables aplicables, dando como resultado la siguiente información, los ingresos de Vivienda Bienestar en el periodo enero-septiembre de 2025, están integrados de la siguiente manera:

CONCEPTO	SEPTIEMBRE 2025
Transferencias Internas y Asignaciones al Sector Publico	105,893,728
Transferencias de Recursos Federales (Vivienda Bienestar)	127,704,974
TOTAL	233,598,702

2. Gastos y Otras Pérdidas

Por lo que se refiere al rubro de gastos y otras pérdidas que corresponden a lo comprometido y devengado de las partidas presupuestarias contenidas en el clasificador por objeto del gasto que la Entidad realizo en el periodo de enero-septiembre de 2025, integrados de la siguiente manera:

CONCEPTO	SEPTIEMBRE 2025
Servicios Personales Base (UE 02)	79,413,622
Materiales y Suministros AACAA0225 (UE 02)	504,092
Servicios Generales AACAA0225 (UE 02)	2,429,293
Servicios Personales Confianza (UE 01)	10,434,174
Materiales y Suministros AEAAA0425 (UE 01)	850,627
Servicios Generales AEAAA0425 (UE 01)	975,548
Ayudas Sociales	2,914
Estimaciones Depreciaciones, Deterioros, Obsolescencia	386,232
Inversion Publica no Capitalizable	2,433,435
TOTAL	97,429,937

II) NOTAS AL ESTADO DE SITUACION FINANCIERA

El Estado de Situación Financiera muestra la posición financiera de la entidad y tiene como propósito revelar información relativa a los recursos, derechos y obligaciones, que se clasifican en rubros de acuerdo a su disponibilidad de liquidez a igual que sus obligaciones, con relación a su exigibilidad.

ACTIVO.

Efectivo y Equivalentes.

El rubro de efectivo y equivalentes al 30 de septiembre de 2025, representa los recursos disponibles de vivienda Bienestar, que se refleja en las diferentes cuentas bancarias para solventar pagos diversos por un importe de \$118, 249,911 que se detallan de la siguiente manera:

CUENTAS	EJERCICIO FISCAL 2025
Efectivo y Equivalentes	
Feief 2023 Inversion Publica Banamex	126.45
Supervision de Obra Publica 2.5% 2025 Banamex	5.13
Asignacion para el Fucionamiento 2025 Banamex	10,837.80
AEAAA0424 Asignacion Ordinaria de Operación Autorizado 2025 Banamex	9,712.75
AEBA0124 Convenios autorizados 2025 Bancomer	4,173.24
AALAA0124 Asignacion para el Funcionamiento autorizado 2025	293,546,.98
Cevi I 2011 Banorte	445.82
Recuperaciones 1994 Banorte	9,601.78
Servicios Personales 2025 Banorte	8,646.45
Fondo Rotatorio 2025 Banorte	1.00
Gastos de Operación 2025 Banorte	4,449.58
BEACA0225 Fais Fise Capital 2025	117,908,363.95
TOTAL BANCOS	118,249,910.93



GOBIERNO DEL ESTADO
DE OAXACA



Derechos a recibir Efectivo o Equivalentes y bienes o servicios.

Representa operaciones a corto plazo en cuentas por cobrar, el saldo que se expresa en el Estado de Situación Financiera al 30 de septiembre de 2025 es integrado por:

-Provisiones a Terceros (fondo rotatorio, retenciones de impuesto sobre sueldos y salarios, retenciones de cuotas de seguridad social, infonavit, seguros de vida, la provisión de las retenciones realizadas en nómina o todos los trabajadores de Vivienda Bienestar por concepto de préstamos otorgados por financieras, la provisión de las retenciones realizadas en las clc's de obra pública de 5 al millar, 2 al millar y 2.5% por los servicios de inspección y vigilancia, 7 al millar), los cuales se irán amortizando una vez que la tesorería de la Secretaría de Finanzas realice el pago correspondiente.

-Otros Deudores diversos, la provisión del préstamo de la cuenta bancaria 0862978860 Programa Normal Estatal 2013, que se ocupó para cubrir el pago total del laudo laboral expediente 632/2008(4), a favor de la C. Martha Lilia Mier Peralta, igualmente existe la provisión de gastos en proceso de regularización, los cuales se radicará a su cuenta bancaria correspondiente.

Derechos a recibir efectivo o Equivalentes	SEPTIEMBRE 2025	DICIEMBRE 2024
Provisiones a Terceros	9,289,999	7,800,381
Otros Deudores	1,732,651	2,423,385
TOTAL	11,022,650	10,223,766

- Anticipos a Contratistas por Obra en Bienes propios.

Derechos a recibir Bienes o Servicios	SEPTIEMBRE 2025	DICIEMBRE 2024
Anticipos a Contratistas por Obras en Bienes Propios	8,764,875	27,810,400
TOTAL	8,764,875	127,104,945

En total tenemos un activo circulante por un importe de \$138, 037,437.



GOBIERNO DEL ESTADO
DE OAXACA



Inventarios

No aplica en virtud de no realizar proceso alguno de transformación y/o elaboración de bienes.

Almacenes

No Aplica

Inversiones Financieras

No Aplica

Bienes Muebles, Inmuebles e Intangibles.

Se presenta la integración de los saldos contables de la cuenta de bienes muebles e intangibles de la entidad.

Bienes Muebles	SEPTIEMBRE 2025	DICIEMBRE 2024
Mobiliario y Equipo de Administracion	580,626	581,957
Mobiliario y Equipo Educativo y Recreativo	2,800	38,450
Vehiculos y Equipo de Transporte	4,038,529	4,080,529
Maquinaria, Otros Equipos y Herramientas	36,842	36,842
Total Bienes Muebles	4,658,797	4,737,778
Bienes Inmuebles, Infraestructura y Construcciones en Proceso		
Terrenos	43,205,000	43,205,000
Edificios no Habitacionales	1,205,000	1,205,000
Construccion en Proceso en Bienes de Dominio Publico	14,771,649	431,559,820
Total de Bienes Inmuebles e Infraestructura	59,181,649	475,969,820
Totales Bienes Muebles e Inmuebles	63,840,446	480,707,598
Depreciación, Deterioro y amortización Acumulable de Bienes	-2,552,175	-2,256,750
Total de Activo no Circulante	61,288,271	478,450,849



GOBIERNO DEL ESTADO
DE OAXACA



Estimaciones y Deterioros

La entidad no cuenta con registros de estimaciones por cuentas incobrables, inventarios, etc

Otros Activos

La entidad no cuenta con otros activos circulantes y activos fijos o no circulantes

PASIVO

El saldo de este rubro, asciende la cantidad de \$15, 629,282 y muestra básicamente a los Pasivos Circulantes, que corresponden a los compromisos de pagos adquiridos durante el periodo de enero a septiembre del 2025, como son: Servicios Personales por Pagar a Corto Plazo, Contratistas por Obras Publicas por Pagar a Corto Plazo, Transferencias Otorgadas por Pagar o Corto Plazo, Retenciones y Contribuciones por Pagar a Corto Plazo y Otras Cuentas por Pagar a Corto Plazo.

Cuentas y Documentos por pagar

En éstos inciden el 100% de los pasivos derivados de operaciones normales de la entidad, mismas que serán pagadas en el momento que la Tesorería de la Secretaría de Finanzas ministre el recurso, devengadas y contabilizadas en cada uno de los períodos correspondientes, a continuación, se relacionan las cuentas que integran este rubro. En este ejercicio fue ministrada la cantidad de \$80,000 para Fondo Revolvante para cubrir gastos menores de operación, y este fondo será cancelado al cierre del ejercicio.



GOBIERNO DEL ESTADO
DE OAXACA



PASIVO CIRCULANTE.

Cuentas por pagar a C.P y Otras cuentas por pagar	SEPTIEMBRE 2025	DICIEMBRE 2024
Servicios Personales por Pagar a Corto Plazo	13,500	13,500
Contratistas por Obras Publicas por pagar a corto plazo	2,924,396	73,296,272
Transferencias Otorgadas por pagar a corto plazo	126,715	3,246,481
Retenciones y Contribuciones por pagar a corto plazo	9,652,602	16,329,434
Otras cuentas por pagar a corto plazo	2,912,068	1,485,880
Total Pasivo Circulantes:	\$15,629,282	\$94,371,567

Fondos y Bienes de Terceros en Garantía y/o Administración

La entidad no cuenta con registros de fondos y bienes en garantía y/o administración.

Pasivos Diferidos

La entidad no cuenta a la fecha con registros de pasivos diferidos.

Provisiones

La entidad no cuenta a la fecha con registros de provisiones.

Otros Pasivos

La entidad no cuenta a la fecha con registros de otros pasivos.

III) NOTAS AL ESTADO DE VARIACIÓN EN LA HACIENDA PÚBLICA

(I) Variaciones de la hacienda Pública/Patrimonio Neto	Variaciones Septiembre 2025
Hacienda Publica/Patrimonio Contribuido	55,354,518
Revaluos	32,610,000
Resultados de Ejercicios Anteriores	-40,436,857
Patrimonio Generado del Ejercicio	136,168,765
Hacienda Pública/Patrimonio Neto Final 2025	\$183,696,427

IV) NOTAS AL ESTADO DE FLUJOS DE EFECTIVO

Se refleja el origen y aplicación de los recursos en flujo de efectivo por las actividades de: Operación, Inversión y Financiamiento, las cuales se representan en Efectivo y Equivalentes.

1. Efectivo y equivalentes.

El análisis de los saldos inicial y final que figuran en la última parte del Estado de Flujo de Efectivo en la cuenta de efectivo y equivalentes determinado, por actividad de operación, inversión y financiamientos es como sigue

Concepto	SEPTIEMBRE 2025	DICIEMBRE 2024
Efectivo	0	0
Bancos / Tesorería	0	0
Bancos / Dependencias y otros	118,249,911	89,070,779
Inversiones temporales (hasta 3 meses)	0	0
Fondos con afectación específica	0	0
Depósitos de fondos de terceros en garantía y/o administración	0	0
Otros efectivos y equivalentes	0	0
Total de Efectivos y Equivalentes	118,249,911	89,070,779



GOBIERNO DEL ESTADO
DE OAXACA



2. Adquisiciones de bienes muebles e inmuebles

Adquisiciones de Actividades de Inversión efectivamente pagadas		
Concepto	Septiembre 2025	Diciembre 2024
Bienes Inmuebles, Infraestructura y Construcciones en Proceso		
Terrenos		
Viviendas		
Edificios no Habitacionales		
Infraestructura		
Construcciones en Proceso en Bienes de Dominio Público	40,044,491	493,652,969
Construcciones en Proceso en Bienes Propios	0	0
Otros Bienes Inmuebles		
Bienes Muebles		
Mobiliario y Equipo de Administración	27,805	149,999
Mobiliario y Equipo Educativo y Recreativo		
Equipo e Instrumental Médico y de Laboratorio		
Vehículos y Equipo de Transporte		
Equipo de Defensa y Seguridad		
Maquinaria, Otros Equipos y Herramientas		
Colecciones, Obras de Arte y Objetos Valiosos		
Activos Biológicos		
Otras Inversiones		
Total	40,072,296	493,802,968



GOBIERNO DEL ESTADO
DE OAXACA



VIVIENDA
BIENESTAR

3. Conciliación de los Flujos de Efectivo Netos de las Actividades de Operación y los saldos de resultados del Ejercicio (Ahorro/Desahorro)

Conciliación de los Flujos de Efectivo Netos de las Actividades de Operación y los saldos de resultados del Ejercicio Ahorro/Desahorro	SEPTIEMBRE 2025	DICIEMBRE 2024
Resultado del Ejercicio Ahorro/Desahorro	136,168,765	463,374,109
Movimientos de partida o rubros que no afectan al efectivo	0	0
Depreciación	0	0
Amortización	0	0
Incrementos en las provisiones	0	0
Incremento en inversiones producido por revaluación	0	0
Ganancia/pérdida en venta de bienes muebles, inmuebles e intangibles	0	0
Incrementos en cuentas por cobrar	0	0
Flujos de Efectivos Netos de las Actividades de Operación	0	0



GOBIERNO DEL ESTADO
DE OAXACA



CONCILIACIÓN ENTRE LOS INGRESOS PRESUPUESTARIOS Y CONTABLES, ASÍ COMO ENTRE LOS EGRESOS PRESUPUESTARIOS Y LOS GASTOS CONTABLES

VIVIENDA BIENESTAR	
Conciliación entre los Ingresos Presupuestarios y Contables	
Del 01 de enero al 30 de septiembre 2025	
(Cifras en pesos)	
Concepto	2025
1. Total de Ingresos Presupuestarios	143,923,833.27
2. Más Ingresos Contables No Presupuestarios	127,704,974.34
2.1 Ingresos Financieros	
2.2 Incremento por Variación de Inventarios	
2.3 Disminución del Exceso de Estimaciones por Pérdida o Deterioro u Obsolescencia	
2.4 Disminución del Exceso de Provisiones	
2.5 Otros Ingresos y Beneficios Varios	
2.6 Otros Ingresos Contables No Presupuestarios	127,704,974.34
3. Menos Ingresos Presupuestarios No Contables	
3.1 Aprovechamientos Patrimoniales	
3.2 Ingresos Derivados de Financiamientos	
3.3 Otros Ingresos Presupuestarios No Contables	38,030,105.28
4. Total de Ingresos Contables	233,598,702.33



GOBIERNO DEL ESTADO
DE OAXACA



VIVIENDA BIENESTAR	
Conciliación entre los Egresos Presupuestarios y los Gastos Contables	
Del 01 DE enero al 30 de septiembre de 2025	
(Cifras en pesos)	
Concepto	2025
1. Total de Egresos Presupuestarios	143,923,833.27
2. Menos Egresos Presupuestarios No Contables	49,313,563.29
2.1 Materias Primas y Materiales de Producción y Comercialización	
2.2 Materiales y Suministros	
2.3 Mobiliario y Equipo de Administración	27,805.64
2.4 Mobiliario y Equipo Educativo y Recreativo	
2.5 Equipo e Instrumental Médico y de Laboratorio	
2.6 Vehículos y Equipo de Transporte	
2.7 Equipo de Defensa y Seguridad	
2.8 Maquinaria, Otros Equipos y Herramientas	
2.9 Activos Biológicos	
2.10 Bienes Inmuebles	
2.11 Activos Intangibles	
2.12 Obra Pública en Bienes de Dominio Público	49,285,759.65
2.13 Obra Pública en Bienes Propios	
2.14 Acciones y Participaciones de Capital	
2.15 Compra de Títulos y Valores	
2.16 Concesión de Préstamos	
2.17 Inversiones en Fideicomisos, Mandatos y Otros Análogos	
2.18 Provisiones para Contingencias y Otras Erogaciones Especiales	
2.19 Amortización de la Deuda Pública	
2.20 Adeudos de Ejercicios Fiscales Anteriores (ADEFAS)	
2.21 Otros Egresos Presupuestarios No Contables	
3. Más Gastos Contables No Presupuestarios	2,819,667.64
3.1 Estimaciones, Depreciaciones, Deterioros, Obsolescencia y Amortizaciones	386,232.20
3.2 Provisiones	
3.3 Disminución de Inventarios	
3.4 Otros Gastos	
3.5 Inversión Pública no Capitalizable	2,433,435.44
3.6 Materiales y Suministros (consumos)	
3.7 Otros Gastos Contables No Presupuestarios	
4. Total de Gastos Contables	97,429,937.62

NOTAS DE MEMORIA (CUENTAS DE ORDEN)

Las cuentas de orden se utilizan para registrar movimientos de valores que no afecten o modifiquen el balance del ente contable, sin embargo, su incorporación en libros es necesaria con fines de recordatorio contable, de control y en general sobre los aspectos administrativos, o bien, para consignar sus derechos o responsabilidades contingentes que puedan o no presentarse en el futuro; las cuentas que se manejan para efectos de este informe son las presupuestarias de ingresos y egresos emitidas y autorizadas por el Consejo Nacional de Armonización Contable para la vinculación de los momentos contables, que se detallan a continuación.

Cuentas de Orden Contables:

Valores: No aplica

Emisión de Obligaciones: No aplica

Avales y Garantías: No aplica

Jucios: No aplica

Inversión Mediante Proyectos para Prestación de Servicios (PPS) y
Similares:

No aplica

Bienes Concesionados o en Comodato: No Aplica



GOBIERNO DEL ESTADO
DE OAXACA



VIVIENDA
BIENESTAR

Cuentas de Orden Presupuestario

Cuentas de Orden Presupuestarias de Ingresos	
Concepto	2025
Ley de Ingresos Estimada	0
Ley de ingresos por Ejecutar	0
Modificacion a la Ley de Ingresos Estimada	0
Ley de Ingresos Devengada	0
Ley de Ingresos Recaudada	0

Cuentas de Orden Presupuestarias de Egresos	
Concepto	2025
Presupuesto de Egresos Aprobado	\$125,399,372.85
Presupuesto de Egresos por Ejercer	158,929,007.99
Presupuesto de Egresos Modificado	243,312,591.17
Presupuesto de Egresos Comprometido	209,782,956.03
Presupuesto de Egresos Devengado	143,923,833.27
Presupuesto de Egresos Ejercido	143,923,833.27
Presupuesto de Egresos Pagado	141,495,175.92

Lugar y fecha de generación: Reyes Mantecón, Oaxaca; a 08 de Octubre de 2025.

Bajo protesta de decir verdad declaro que los Estados Financieros y sus Notas, son razonablemente correctas y son responsabilidad del emisor.


L.C.P.F. Giovanni Olivera Cruz
Jefe de la Unidad Administrativa


Profr. Enrique Misael Feria Rodriguez
Director General



DIRECCIÓN
GENERAL

Rubro de Ingresos	Ingreso					Diferencia
	Estimado	Ampliaciones y Reducciones	Modificado	Devengado	Recaudado	
	(1)	(2)	(3= 1 + 2)	(4)	(5)	
Impuestos						0
Cuotas y Aportaciones de Seguridad Social						0
Contribuciones de Mejoras						0
Derechos						0
Productos						0
Aprovechamientos						0
Ingresos por Venta de Bienes, Prestación de Servicios y Otros Ingresos						0
Participaciones, Aportaciones, Convenios, Incentivos Derivados de la Colaboración Fiscal y Fondos Distintos de Aportaciones						0
Transferencias, Asignaciones, Subsidios y Subvenciones, y Pensiones y Jubilaciones	125,399,373	243,312,591	368,711,964	143,923,833	143,923,833	18,524,460
Ingresos Derivados de Financiamientos						0
Total	125,399,373	243,312,591	368,711,964	143,923,833	143,923,833	18,524,460
Ingresos excedentes						18,524,460

Estado Analítico de Ingresos Por Fuente de Financiamiento	Ingreso					Diferencia
	Estimado	Ampliaciones y Reducciones	Modificado	Devengado	Recaudado	
	(1)	(2)	(3= 1 + 2)	(4)	(5)	
Ingresos del Poder Ejecutivo Federal o Estatal y de los Municipios	0	0	0	0	0	0
Impuestos						
Cuotas y Aportaciones de Seguridad Social						
Contribuciones de Mejoras						
Derechos						
Productos						
Aprovechamientos						
Participaciones, Aportaciones, Convenios, Incentivos Derivados de la Colaboración Fiscal y Fondos Distintos de Aportaciones						
Transferencias, Asignaciones, Subsidios y Subvenciones, y Pensiones y Jubilaciones						
Ingresos de los Entes Públicos de los Poderes Legislativo y Judicial, de los Órganos Autónomos y del Sector Paraestatal o Paramunicipal, así como de las Empresas Productivas del Estado	125,399,373	243,312,591	368,711,964	143,923,833	143,923,833	18,524,460
Cuotas y Aportaciones de Seguridad Social						
Productos						
Ingresos por Venta de Bienes, Prestación de Transferencias, Asignaciones, Subsidios y Subvenciones, y Pensiones y Jubilaciones	125,399,373	243,312,591	368,711,964	143,923,833	143,923,833	18,524,460
Ingresos Derivados de Financiamientos						
Ingresos Derivados de Financiamientos						
Total	125,399,373	243,312,591	368,711,964	143,923,833	143,923,833	18,524,460
Ingresos excedentes						18,524,460

ESTADO ANALITICO DEL EJERCICIO DEL PRESUPUESTO DE EGRESOS
CLASIFICACION POR OBJETO DEL GASTO (CAPITULO-CONCEPTO)

Cve	Concepto	Aprobado 1	Ampliaciones / Reducciones 2= (3-1)	Modificado 3 = (1+2)	Devengado 4	Pagado 5	Subejercicio 6 = (3-4)
511	VIVIENDA BIENESTAR						
4	TRANSFERENCIAS, ASIGNACIONES, SUBSIDIOS Y OTRAS AYUDAS	125,399,372.85	5,647,460.71	131,046,833.56	94,610,269.98	83,924,692.13	36,436,563.58
1	TRANSFERENCIAS INTERNAS Y ASIGNACIONES AL SECTOR PÚBLICO	125,399,372.85	5,644,546.71	131,043,919.56	94,607,355.98	83,921,778.13	36,436,563.58
4	AYUDAS SOCIALES	0.00	2,914.00	2,914.00	2,914.00	2,914.00	0.00
5	BIENES MUEBLES, INMUEBLES E INTANGIBLES	0.00	227,804.64	227,804.64	27,804.64	27,804.64	200,000.00
1	MOBILIARIO Y EQUIPO DE ADMINISTRACIÓN	0.00	227,804.64	227,804.64	27,804.64	27,804.64	200,000.00
6	INVERSIÓN PÚBLICA	0.00	237,437,325.82	237,437,325.82	49,285,758.65	40,044,491.07	188,151,567.17
1	OBRA PÚBLICA EN BIENES DE DOMINIO PÚBLICO	0.00	237,437,325.82	237,437,325.82	49,285,758.65	40,044,491.07	188,151,567.17
TOTAL DEPENDENCIA / ENTIDAD		125,399,372.85	243,312,591.17	368,711,964.02	143,923,833.27	123,996,987.84	224,788,130.75



ESTADO ANALITICO DEL EJERCICIO DEL PRESUPUESTO DE EGRESOS
CLASIFICACION ECONOMICA (POR TIPO DE GASTO)

Cve	C o n c e p t o	Aprobado 1	Ampliaciones / Reducciones 2= (3-1)	Modificado 3 = (1+2)	Devengado 4	Pagado 5	Subejercicio 6 = (3-4)
511	VIVIENDA BIENESTAR						
1	GASTO CORRIENTE	125,399,372.85	5,647,460.71	131,046,833.56	94,610,269.98	83,924,692.13	36,436,563.58
2	GASTO DE CAPITAL	0.00	237,665,130.46	237,665,130.46	49,313,563.29	40,072,295.71	188,351,567.17
	TOTAL DEPENDENCIA / ENTIDAD:	125,399,372.85	243,312,591.17	368,711,964.02	143,923,833.27	123,996,987.84	224,788,130.75



ESTADO ANALITICO DEL EJERCICIO DEL PRESUPUESTO DE EGRESOS
CLASIFICACION ADMINISTRATIVA

Cve	C o n c e p t o	Aprobado 1	Ampliaciones / Reducciones 2= (3-1)	Modificado 3 = (1+2)	Devengado 4	Pagado Transferido 5	Subejercicio 6 = (3-4)
5	ORGANISMOS PÚBLICOS DESCENTRALIZADOS	125,399,372.85	243,312,591.17	368,711,964.02	143,923,833.27	123,996,987.84	224,788,130.75
11	VIVIENDA BIENESTAR	125,399,372.85	243,312,591.17	368,711,964.02	143,923,833.27	123,996,987.84	224,788,130.75
TOTAL DEL GASTO:		125,399,372.85	243,312,591.17	368,711,964.02	143,923,833.27	123,996,987.84	224,788,130.75



ESTADO ANALITICO DEL EJERCICIO DEL PRESUPUESTO DE EGRESOS
CLASIFICACION FUNCIONAL (FINALIDAD Y FUNCION)

Cve	C o n c e p t o	Aprobado 1	Ampliaciones / Reducciones 2= (3-1)	Modificado 3 = (1+2)	Devengado 4	Pagado 5	Subejercicio 6 = (3-4)
511	VIVIENDA BIENESTAR						
2	DESARROLLO SOCIAL	125,399,372.85	243,312,591.17	368,711,964.02	143,923,833.27	123,996,987.84	224,788,130.75
2	VIVIENDA Y SERVICIOS A LA COMUNIDAD	125,399,372.85	243,312,591.17	368,711,964.02	143,923,833.27	123,996,987.84	224,788,130.75
	TOTAL DEPENDENCIA / ENTIDAD	125,399,372.85	243,312,591.17	368,711,964.02	143,923,833.27	123,996,987.84	224,788,130.75



GOBIERNO DEL ESTADO
DE OAXACA



ENDEUDAMIENTO NETO
DEL 01 DE ENERO AL 30 DE SEPTIEMBRE DE 2025
(Pesos)

Identificación de Crédito o Instrumento	Contratación/Colocación	Amortización	Endeudamiento Neto
	A	B	C = A - B
Créditos Bancarios			
			0
			0
			0
			0
			0
			0
			0
			0
			0
Total Créditos Bancarios			0
Otros Instrumentos de Deuda			
			0
			0
			0
			0
			0
			0
			0
			0
			0
Total Otros Instrumentos de Deuda			0
TOTAL			0



GOBIERNO DEL ESTADO
DE OAXACA



INTERESES DE LA DEUDA
DEL 01 DE ENERO AL 30 DE SEPTIEMBRE DE 2025
(Pesos)

Identificación de Crédito o Instrumento	Devengado	Pagado
Créditos Bancarios		
		0
		0
		0
		0
		0
		0
		0
		0
		0
Total de intereses de Créditos Bancarios		0
Otros Instrumentos de Deuda		
		0
		0
		0
		0
		0
		0
		0
		0
		0
Total de intereses de Otros Instrumentos de Deuda		0
TOTAL		0



GOBIERNO DEL ESTADO
DE OAXACA



INDICADORES DE POSTURA FISCAL
DEL 01 DE ENERO AL 30 DE SEPTIEMBRE DE 2025
(Pesos)

Concepto	Estimado	Devengado	Pagado ³
I. Ingresos Presupuestarios (I=1+2)			0
1. Ingresos del Gobierno de la Entidad Federativa ¹			0
2. Ingresos del Sector Paraestatal ¹			0
II. Egresos Presupuestarios (II=3+4)			0
3. Egresos del Gobierno de la Entidad Federativa ²			0
4. Egresos del Sector Paraestatal ²			0
III. Balance Presupuestario (Superávit o Déficit) (III = I - II)			

Concepto	Estimado	Devengado	Pagado ³
III. Balance presupuestario (Superávit o Déficit)			0
IV. Intereses, Comisiones y Gastos de la Deuda			0
V. Balance Primario (Superávit o Déficit) (V= III - IV)			0

Concepto	Estimado	Devengado	Pagado ³
A. Financiamiento			0
B. Amortización de la deuda			0
C. Endeudamiento ó desendeudamiento (C = A - B)			0

1. Los Ingresos que se presentan son los ingresos presupuestarios totales sin incluir los ingresos por financiamientos. Los Ingresos del Gobierno de la Entidad Federativa corresponden a los del Poder Ejecutivo, Legislativo Judicial y Autónomos
2. Los egresos que se presentan son los egresos presupuestarios totales sin incluir los egresos por amortización. Los egresos del Gobierno de la Entidad Federativa corresponden a los del Poder Ejecutivo, Legislativo, Judicial y Órganos Autónomos
3. Para Ingresos se reportan los ingresos recaudados; para egresos se reportan los egresos pagados



ESTADO ANALITICO DEL EJERCICIO DEL PRESUPUESTO DE EGRESOS
RESUMEN POR PROGRAMA PRESUPUESTARIO

Clave	Concepto	Aprobado 1	Ampliaciones / Reducciones 2= (3-1)	Modificado 3 = (1+2)	Devengado 4	Pagado 5	Subejercicio 6 = (3-4)
5	ORGANISMOS PÚBLICOS DESCENTRALIZADOS	125,399,372.85	243,312,591.17	368,711,964.02	143,923,833.27	123,996,987.84	224,788,130.75
11	VIVIENDA BIENESTAR	125,399,372.85	243,312,591.17	368,711,964.02	143,923,833.27	123,996,987.84	224,788,130.75
1	PROGRAMAS	125,399,372.85	243,312,591.17	368,711,964.02	143,923,833.27	123,996,987.84	224,788,130.75
2	DESEMPEÑO DE LAS FUNCIONES	125,399,372.85	243,312,591.17	368,711,964.02	143,923,833.27	123,996,987.84	224,788,130.75
TOTAL DEPENDENCIA / ENTIDAD		125,399,372.85	243,312,591.17	368,711,964.02	143,923,833.27	123,996,987.84	224,788,130.75

GOBIERNO DEL ESTADO DE OAXACA
PROGRAMA OPERATIVO ANUAL 2025
MATRÍZ DE INDICADORES PARA RESULTADOS
REPORTE DE SEGUIMIENTO
TRIMESTRE: JULIO-SEPTIEMBRE

DATOS DEL PROGRAMA								
PROGRAMA129 FORTALECIMIENTO A LA VIVIENDA								
UR Responsable: 511 VIVIENDA BIENESTAR				UR's Participantes: 106 SECRETARÍA DE INFRAESTRUCTURAS Y COMUNICACIONES				
UR's Participantes: 512 COMISIÓN ESTATAL DEL AGUA PARA EL BIENESTAR				902 INVERSIÓN CONCERTADA				
ALINEACIÓN								
PLAN ESTATAL DE DESARROLLO								
EJE: INFRAESTRUCTURA Y SERVICIOS PÚBLICOS PARA EL DESARROLLO DE OAXACA				TEMA: VIVIENDA		OBJETIVO: CONTRIBUIR A GARANTIZAR UNA VIVIENDA DIGNA PRIORIZANDO A LA POBLACIÓN MÁS VULNERABLE		
SECTOR: N/A								
INDICADORES PARA RESULTADOS								
NIVEL	RESUMEN NARRATIVO	INDICADOR					MEDIOS DE VERIFICACIÓN	SUPUESTOS
		1.NOMBRE 4.DIMENSIÓN	2. FÓRMULA DE CÁLCULO 5.FRECUENCIA	3. TIPO 6.SENTIDO	7.AVANCE			
FIN	CONTRIBUIR A GARANTIZAR UNA VIVIENDA DIGNA PRIORIZANDO A LA POBLACIÓN MÁS VULNERABLE.	1 - PORCENTAJE DE POBLACION EN SITUACION DE POBREZA 2 - (NÚMERO DE POBLACIÓN EN SITUACIÓN DE POBREZA / NÚMERO TOTAL DE POBLACIÓN) * 100 3 - ESTRATÉGICO 4 - EFICACIA 5 - BIENAL 6 - DESCENDENTE 7 - PROGRAMADO00.0000				MEDICIÓN DE LA POBREZA: HTTPS://WWW.CONEVAL.ORG.MX/MEDICION/MP/PAGINAS/POBREZA_2022.ASPX	LAS POLITICAS PUBLICAS FEDERALES Y ESTATALES IMPULSAN ACCIONES QUE PROMUEVEN EL FORTALECIMIENTO A LA VIVIENDA. EXISTE PARTICIPACIÓN ACTIVA Y COMPROMETIDA DE LOS MUNICIPIOS CIUDADANIA Y LA SOCIEDAD CIVIL ORGANIZADA.	
PROPÓSITO	LA POBLACIÓN CON CARENCIA EN CALIDAD Y ESPACIOS EN LA VIVIENDA CUENTA CON UNA VIVIENDA DIGNA	1 - PORCENTAJE DE LA POBLACIÓN CON CARENCIA POR CALIDAD Y ESPACIOS DE LA VIVIENDA 2 - COCIENTE DEL NUMERO DE PERSONAS CON CARENCIA POR CALIDAD Y ESPACIOS DE LA VIVIENDA ENTRE LA POBLACION TOTAL DEL ESTADO POR 100 3 - ESTRATÉGICO 4 - EFICACIA 5 - BIENAL 6 - DESCENDENTE 7 - PROGRAMADA20.8000				https://www.coneval.org.mx/Medicion/MP/Paginas/Pobreza_2022.aspx	LAS POLITICAS PUBLICAS FEDERALES Y ESTATALES IMPULSAN ACCIONES QUE PROMUEVAN EL FORTALECIMIENTO A LA VIVIENDA.	

GOBIERNO DEL ESTADO DE OAXACA
PROGRAMA OPERATIVO ANUAL 2025
MATRÍZ DE INDICADORES PARA RESULTADOS
REPORT DE SEGUIMIENTO
TRIMESTRE: JULIO-SEPTIEMBRE

NIVEL	RESUMEN NARRATIVO	INDICADOR					MEDIOS DE VERIFICACIÓN	SUPUESTOS
		1.NOMBRE	2. FÓRMULA DE CÁLCULO		3. TIPO			
		4.DIMENSIÓN	5.FRECUENCIA	6.SENTIDO	7.AVANCE			
COMPONENTE 01	VIVIENDAS CONSTRUIDAS	1 - PORCENTAJE DE VIVIENDAS CONSTRUIDAS 2 - (VIVIENDAS CONSTRUIDAS/VIVIENDAS PROGRAMADAS PARA CONSTRUCCIÓN)*100 3 - GESTIÓN 4 - EFICACIA 5 - SEMESTRAL 6 - ASCENDENTE 7. VARIABLES DEL INDICADOR PORCENTAJE DE VIVIENDAS CONSTRUIDAS UR PROGRAMADA ACTUALIZADA ALCANZADA %ALCANZADO 106 ----- 100.00 1.00 0.00 0.00 % 511 ----- 5.00 5.00 0.00 0.00 %					UR 106: REPORTE SEMESTRAL DE: A) PROYECTOS DE INVERSIÓN PÚBLICA REFRENDADOS, B) PROYECTOS DE INVERSIÓN PÚBLICA AUTORIZADOS, C) PROYECTOS DE INVERSIÓN PÚBLICA AUTORIZADOS REALIZADOS. INFORMACIÓN ACTUALIZADA POR LA SUBSECRETARÍA DE PLANEACIÓN Y PROGRAMACIÓN DE OBRA, DISPONIBLES PARA CONSULTA EN: HTTPS://WWW.OAXACA.GOB.MX/SINFRA/MATRIZ-DE-INDICADORES-PARA-RESULTADOS/ UR 511: Reporte de Avances Físicos y Financieros (RAPIP), disponible en https://www.oaxaca.gob.mx/cevi/informes-y-evaluaciones/ generado de forma trimestral por la Unidad de Planeación y Presupuesto de Vivienda Bienestar	UR 106: SE CUENTA CON PROYECTOS FACTIBLES QUE ATIENDAN LAS SOLICITUDES PARA LA EJECUCIÓN DE INFRAESTRUCTURA EN VIVIENDA. UR 511: EXISTE PARTICIPACIÓN ACTIVA Y COMPROMETIDA DE LOS MUNICIPIOS Y BENEFICIARIOS POTENCIALES PARA CUMPLIR CON LOS CRITERIOS DE ELEGIBILIDAD Y CORRESPONSABILIDAD LAS EMPRESAS CUMPLEN CON LOS CRITERIOS DE ELEGIBILIDAD Y CORRESPONSABILIDAD EN SUS OBLIGACIONES CONTRACTUALES
ACTIVIDAD 1	CONSTRUCCION DE UNIDADES BASICAS DE VIVIENDAS	1 - PORCENTAJE DE UNIDADES BASICAS DE VIVIENDA CONSTRUIDAS 2 - (NÚMERO DE UNIDADES BASICAS DE VIVIENDA CONSTRUIDAS/NÚMERO DE UNIDADES BASICAS DE VIVIENDA PROGRAMADAS)*100 3 - GESTIÓN 4 - EFICACIA 5 - TRIMESTRAL 6 - ASCENDENTE 7. VARIABLES DEL INDICADOR *-MIDE LAS UNIDADES BASICAS DE VIVIENDA CONSTRUIDAS-* UR PROGRAMADA ACTUALIZADA ALCANZADA %ALCANZADO UR 106 0.0000 0.0000 0.0000 UR 511 5.0000 0.0000 0.0000					UR 511: Reporte de Avances Físicos y Financieros, disponible en https://www.oaxaca.gob.mx/cevi/informes-y-evaluaciones/#nav-rft generado de forma trimestral Reporte de Avance de Gestión https://www.oaxaca.gob.mx/cevi/informes-y-evaluaciones/#nav-inversion	UR 511: COMPROMETIDA DE LOS MUNICIPIOS Y BENEFICIARIOS POTENCIALES PARA CUMPLIR CON LOS CRITERIOS DE ELEGIBILIDAD Y CORRESPONSABILIDAD LAS EMPRESAS CUMPLEN CON LOS CRITERIOS DE ELEGIBILIDAD Y CORRESPONSABILIDAD EN SUS OBLIGACIONES CONTRACTUALES
ACTIVIDAD 2	ADQUISICIÓN DE TERRENOS	1 - PORCENTAJE DE TERRENOS PARA VIVIENDA ADQUIRIDOS 2 - (METROS CUADRADOS DE TERRENOS PARA VIVIENDA ADQUIRIDOS/METROS CUADRADOS DE TERRENOS PARA VIVIENDA PROGRAMADOS)*100 3 - GESTIÓN 4 - EFICACIA 5 - TRIMESTRAL 6 - ASCENDENTE 7. VARIABLES DEL INDICADOR *-MIDE LOS TERRENOS PARA VIVIENDA ADQUIRIDOS-* UR PROGRAMADA ACTUALIZADA ALCANZADA %ALCANZADO UR 511 0.0000 0.0000 0.0000					UR 511: Reporte de Avances Físicos y Financieros, disponible en https://www.oaxaca.gob.mx/cevi/informes-y-evaluaciones/#nav-rft generado de forma trimestral Reporte de Avance de Gestión https://www.oaxaca.gob.mx/cevi/informes-y-evaluaciones/#nav-inversion	UR 511: LOS PARTICIPANTES CUMPLEN CON LOS REQUISITOS LEGALES Y CUMPLEN CON LAS CLUSULAS ESTIPULADAS EN EL CONTRATO DE COMPRAVENTA

GOBIERNO DEL ESTADO DE OAXACA
PROGRAMA OPERATIVO ANUAL 2025
MATRÍZ DE INDICADORES PARA RESULTADOS
REPORTE DE SEGUIMIENTO
TRIMESTRE: JULIO-SEPTIEMBRE

NIVEL	RESUMEN NARRATIVO	INDICADOR					MEDIOS DE VERIFICACIÓN	SUPUESTOS
		1.NOMBRE	2. FÓRMULA DE CÁLCULO	3. TIPO				
		4.DIMENSIÓN	5.FRECUENCIA	6.SENTIDO	7.AVANACE			
ACTIVIDAD 3	REALIZACIÓN DE ESTUDIOS Y PROYECTOS	1 - PORCENTAJE DE ESTUDIOS Y PROYECTOS PARA VIVIENDA REALIZADOS 2 - (NÚMERO DE ESTUDIOS Y PROYECTOS PARA VIVIENDA REALIZADOS/NÚMERO DE ESTUDIOS Y PROYECTOS PARA VIVIENDA PROGRAMADOS)*100 3 - GESTIÓN 4 - EFICACIA 5 - TRIMESTRAL 6 - ASCENDENTE 7. VARIABLES DEL INDICADOR *-MIDE EL NUMERO DE ESTUDIOS Y PROYECTOS PARA VIVIENDA REALIZADOS-* UR PROGRAMADA ACTUALIZADA ALCANZADA %ALCANZADO UR 511 0.0000 0.0000 0.0000					UR 511: Reporte de Avances Físicos y Financieros, disponible enhttps://www.oaxaca.gob.mx/cevi/informes-y-evaluaciones/#nav-rft generado de forma trimestral Reporte de Avance de Gestión https://www.oaxaca.gob.mx/cevi/informes-y-evaluaciones/#nav-inversion Ambos generados por la Unidad de Planeación y Presupuesto de Vivienda Bienestar	UR 511: EXISTE PARTICIPACIÓN ACTIVA Y COMPROMETIDA DE LOS MUNICIPIOS Y BENEFICIARIOS POTENCIALES LAS EMPRESAS CUMPLEN CON LOS CRITERIOS DE ELEGIBILIDAD Y CORRESPONSABILIDAD EN SUS OBLIGACIONES CONTRACTUALES
COMPONENTE 02	VIVIENDAS MEJORADAS	1 - PORCENTAJE DE VIVIENDAS MEJORADAS 2 - (VIVIENDAS MEJORADAS/VIVIENDAS PROGRAMADAS PARA MEJORAMIENTO)*100 3 - GESTIÓN 4 - EFICACIA 5 - SEMESTRAL 6 - ASCENDENTE 7. VARIABLES DEL INDICADOR PORCENTAJE DE VIVIENDAS MEJORADAS UR PROGRAMADA ACTUALIZADA ALCANZADA %ALCANZADO 106 ----- 25.00 25.00 0.00 0.00 % 511 ----- 4,850.00 4,850.00 0.00 0.00 % 512 ----- 50.00 50.00 0.00 0.00 %					UR 106: REPORTE SEMESTRAL DE: A) PROYECTOS DE INVERSIÓN PÚBLICA REFRENDADOS, B) PROYECTOS DE INVERSIÓN PÚBLICA AUTORIZADOS, C) PROYECTOS DE INVERSIÓN PÚBLICA AUTORIZADOS REALIZADOS. INFORMACIÓN ACTUALIZADA POR LA SUBSECRETARÍA DE PLANEACIÓN Y PROGRAMACIÓN DE OBRA, DISPONIBLES PARA CONSULTA EN: HTTPS://WWW.OAXACA.GOB.MX/SINFRA/MATRIZ-DE-INDICADORES-PARA-RESULTADOS/ UR 511: Reporte de Avances Físicos y Financieros (RAPIP), disponible en https://www.oaxaca.gob.mx/cevi/informes-y-evaluaciones/ generado de forma trimestral por la Unidad de Planeación y Presupuesto de Vivienda Bienestar UR 512: INFORMACIÓN DISPOBNIBLE EN EL INFORME TRIMESTRAL DE AVANCES FINANCIEROS DE LA CEABIEN EN LA PÁGINA OFICIAL HTTPS://WWW.OAXACA.GOB.MX/CEA/RENDICION-D E-CUENTAS/	UR 106: SE CUENTA CON PROYECTOS FACTIBLES QUE ATIENDAN LAS SOLICITUDES PARA LA EJECUCIÓN DE INFRAESTRUCTURA EN VIVIENDA. UR 511: EXISTE PARTICIPACIÓN ACTIVA Y COMPROMETIDA DE LOS MUNICIPIOS Y BENEFICIARIOS POTENCIALES PARA CUMPLIR CON LOS CRITERIOS DE ELEGIBILIDAD Y CORRESPONSABILIDAD LAS EMPRESAS CUMPLEN CON LOS CRITERIOS DE ELEGIBILIDAD Y CORRESPONSABILIDAD EN SUS OBLIGACIONES CONTRACTUALES UR 512: LAS CONDICIONES SOCIALES, POLITICAS, ECONOMICAS Y AMBIENTALES SE MANTIENEN ESTABLES PARA EL DESARROLLO DE LAS ACCIONES EN LOCALIDAD.
ACTIVIDAD 1	AMPLIACIÓN DE VIVIENDAS CON CUARTOS DORMITORIOS	1 - PORCENTAJE DE OBRAS DE AMPLIACIÓN CON CUARTO DORMITORIO REALIZADAS 2 - (OBRAS DE AMPLIACIÓN CON CUARTO DORMITORIO REALIZADAS / OBRAS DE AMPLIACIÓN CON CUARTO DORMITORIO PROGRAMADAS)*100 3 - GESTIÓN 4 - EFICACIA 5 - TRIMESTRAL 6 - ASCENDENTE 7. VARIABLES DEL INDICADOR *-MIDE LOS METROS CUADRADOS DE CONSTRUCCION DE AMPLIACIÓN CON CUARTO DORMITORIO REALIZADAS-* UR PROGRAMADA ACTUALIZADA ALCANZADA %ALCANZADO UR 511 410.0000 240.1000 1060.2200 441.5743					UR 511: Reporte de Avances Físicos y Financieros, disponible enhttps://www.oaxaca.gob.mx/cevi/informes-y-evaluaciones/#nav-rft generado de forma trimestral Reporte de Avance de Gestión https://www.oaxaca.gob.mx/cevi/informes-y-evaluaciones/#nav-inversion Ambos generados por la Unidad de Planeación y Presupuesto de Vivienda Bienestar	UR 511: EXISTE PARTICIPACIÓN ACTIVA Y COMPROMETIDA DE LOS MUNICIPIOS Y BENEFICIARIOS POTENCIALES PARA CUMPLIR CON LOS CRITERIOS DE ELEGIBILIDAD Y CORRESPONSABILIDAD LAS EMPRESAS CUMPLEN CON LOS CRITERIOS DE ELEGIBILIDAD Y CORRESPONSABILIDAD EN SUS OBLIGACIONES CONTRACTUALES

GOBIERNO DEL ESTADO DE OAXACA
PROGRAMA OPERATIVO ANUAL 2025
MATRÍZ DE INDICADORES PARA RESULTADOS
REPORT DE SEGUIMIENTO
TRIMESTRE: JULIO-SEPTIEMBRE

NIVEL	RESUMEN NARRATIVO	INDICADOR					MEDIOS DE VERIFICACIÓN	SUPUESTOS
		1.NOMBRE	2. FÓRMULA DE CÁLCULO	3. TIPO				
		4.DIMENSIÓN	5.FRECUENCIA	6.SENTIDO	7.AVANCE			
ACTIVIDAD 2	CONSTRUCCIÓN DE CUARTOS COCINAS	1 - PORCENTAJE DE CUARTOS COCINA CONSTRUIDOS 2 - (METROS CUADRADOS DE CONSTRUCCIÓN DE CUARTOS COCINA CONSTRUIDOS / METROS CUADRADOS DE CONSTRUCCIÓN DE CUARTOS COCINA PROGRAMADOS)*100 3 - GESTIÓN 4 - EFICACIA 5 - TRIMESTRAL 6 - ASCENDENTE 7. VARIABLES DEL INDICADOR *-MIDE LOS CUARTOS COCINA CONSTRUIDOS-* UR PROGRAMADA ACTUALIZADA ALCANZADA %ALCANZADO UR 511 51.0000 90.0000 0.0000 0.0000					UR 511: Reporte de Avances Físicos y Financieros, disponible enhttps://www.oaxaca.gob.mx/cevi/informes-y-evaluaciones/#nav-rft generado de forma trimestral Reporte de Avance de Gestión https://www.oaxaca.gob.mx/cevi/informes-y-evaluaciones/#nav-inversion Ambos generados por la Unidad de Planeación y Presupuesto de Vivienda Bienestar	UR 511: EXISTE PARTICIPACIÓN ACTIVA Y COMPROMETIDA DE LOS MUNICIPIOS Y BENEFICIARIOS POTENCIALES PARA CUMPLIR CON LOS CRITERIOS DE ELEGIBILIDAD Y CORRESPONSABILIDAD
ACTIVIDAD 3	CONSTRUCCIÓN DE PISOS FIRMES	1 - PORCENTAJE DE METROS CUADRADOS DE PISO FIRME CONSTRUIDOS 2 - (METROS CUADRADOS DE PISOS FIRMES CONSTRUIDOS/METROS CUADRADOS DE PISOS FIRMES PROGRAMADOS)*100 3 - GESTIÓN 4 - EFICACIA 5 - TRIMESTRAL 6 - ASCENDENTE 7. VARIABLES DEL INDICADOR *-MIDE LOS METROS CUADRADOS DE PISO FIRME CONSTRUIDOS-* UR PROGRAMADA ACTUALIZADA ALCANZADA %ALCANZADO UR 511 1709.0000 144.0000 4176.0000 2900.0000					UR 511: Reporte de Avances Físicos y Financieros, disponible enhttps://www.oaxaca.gob.mx/cevi/informes-y-evaluaciones/#nav-rft generado de forma trimestral Reporte de Avance de Gestión https://www.oaxaca.gob.mx/cevi/informes-y-evaluaciones/#nav-inversion Ambos generados por la Unidad de Planeación y Presupuesto de Vivienda Bienestar	UR 511: REPORTE DE AVANCES FÍSICOS Y FINANCIEROS, DISPONIBLE ENHTTPS://WWW.OAXACA.GOB.MX/CEVI/INFORMES-S-Y-EVALUACIONES/#NAV-RFT GENERADO DE FORMA TRIMESTRAL REPORTE DE AVANCE DE GESTIÓN HTTPS://WWW.OAXACA.GOB.MX/CEVI/INFORMES-Y-EVALUACIONES/#NAV-INVERSION AMBOS GENERADOS POR LA UNIDAD DE PLANEACIón Y PRESUPUESTO DE VIVIENDA BIENESTAR
ACTIVIDAD 4	CONSTRUCCIÓN DE TECHOS FIRMES	1 - PORCENTAJE DE METROS CUADRADOS DE TECHO FIRME CONSTRUIDOS 2 - (METROS CUADRADOS DE TECHO FIRME CONSTRUIDOS/METROS CUADRADOS DE TECHO FIRME PROGRAMADOS)*100 3 - GESTIÓN 4 - EFICACIA 5 - TRIMESTRAL 6 - ASCENDENTE 7. VARIABLES DEL INDICADOR *-MIDE LOS METROS CUADRADOS DE TECHOS FIRMES CONSTRUIDOS-* UR PROGRAMADA ACTUALIZADA ALCANZADA %ALCANZADO UR 511 912.0000 1394.0000 1104.0000 79.1965					UR 511: Reporte de Avances Físicos y Financieros, disponible enhttps://www.oaxaca.gob.mx/cevi/informes-y-evaluaciones/#nav-rft generado de forma trimestral Reporte de Avance de Gestión https://www.oaxaca.gob.mx/cevi/informes-y-evaluaciones/#nav-inversion Ambos generados por la Unidad de Planeación y Presupuesto de Vivienda Bienestar	UR 511: EXISTE PARTICIPACIÓN ACTIVA Y COMPROMETIDA DE LOS MUNICIPIOS Y BENEFICIARIOS POTENCIALES PARA CUMPLIR CON LOS CRITERIOS DE ELEGIBILIDAD Y CORRESPONSABILIDAD LAS EMPRESAS CUMPLEN CON LOS CRITERIOS DE ELEGIBILIDAD Y CORRESPONSABILIDAD EN SUS OBLIGACIONES CONTRACTUALES
ACTIVIDAD 5	CONSTRUCCION DE CISTERNAS	1 - PORCENTAJE DE CISTERNAS CONSTRUIDAS 2 - (NÚMERO DE CISTERNAS CONSTRUIDAS/NÚMERO DE CISTERNAS PROGRAMADAS)*100 3 - GESTIÓN 4 - EFICACIA 5 - TRIMESTRAL 6 - ASCENDENTE 7. VARIABLES DEL INDICADOR *-MIDE LAS CISTERNAS CONSTRUIDAS-* UR PROGRAMADA ACTUALIZADA ALCANZADA %ALCANZADO UR 511 39.0000 0.0000 0.0000					UR 511: Reporte de Avances Físicos y Financieros, disponible enhttps://www.oaxaca.gob.mx/cevi/informes-y-evaluaciones/#nav-rft generado de forma trimestral Reporte de Avance de Gestión https://www.oaxaca.gob.mx/cevi/informes-y-evaluaciones/#nav-inversion Ambos generados por la Unidad de Planeación y Presupuesto de Vivienda Bienestar	UR 511: EXISTE PARTICIPACION ACTIVA Y COMPROMETIDA DE LOS MUNICIPIOS Y BENEFICIARIOS POTENCIALES PARA CUMPLIR CON LOS CRITERIOS DE ELEGIBILIDAD Y CORRESPONSABILIDAD LAS EMPRESAS CUMPLEN CON LOS CRITERIOS DE ELEGIBILIDAD Y CORRESPONSABILIDAD EN SUS OBLIGACIONES CONTRACTUALES

GOBIERNO DEL ESTADO DE OAXACA
PROGRAMA OPERATIVO ANUAL 2025
MATRÍZ DE INDICADORES PARA RESULTADOS
REPORTE DE SEGUIMIENTO
TRIMESTRE: JULIO-SEPTIEMBRE

NIVEL	RESUMEN NARRATIVO	INDICADOR					MEDIOS DE VERIFICACIÓN	SUPUESTOS	
		1.NOMBRE	2. FÓRMULA DE CÁLCULO		3. TIPO				
		4.DIMENSIÓN	5.FRECUENCIA	6.SENTIDO	7.AVANACE				
		1 - PORCENTAJE DE METROS CUBICOS DE CISTERNAS CONSTRUIDAS 2 - (NÚMERO DE METROS CÚBICOS CONSTRUIDOS / NÚMERO DE METROS CÚBICOS PROGRAMADOS A CONSTRUIR)*100 3 - GESTIÓN 4 - EFICACIA 5 - TRIMESTRAL 6 - ASCENDENTE 7. VARIABLES DEL INDICADOR *-MIDE LOS METROS CÚBICOS DE CISTERNAS CONSTRUIDAS-* UR PROGRAMADA ACTUALIZADA ALCANZADA %ALCANZADO UR 511 234.0000 0.0000 0.0000 0.0000							
ACTIVIDAD 6	CONSTRUCCIÓN DE SANITARIOS CON BIODIGESTORES	1 - PORCENTAJE DE SANITARIOS CON BIODIGESTOR CONSTRUIDOS 2 - (METROS CUADRADOS DE CONSTRUCCIÓN DE SANITARIOS CON BIODIGESTOR CONSTRUIDOS / METROS CUADRADOS DE CONSTRUCCIÓN DE SANITARIOS CON BIODIGESTOR PROGRAMADOS)*100 3 - GESTIÓN 4 - EFICACIA 5 - TRIMESTRAL 6 - ASCENDENTE 7. VARIABLES DEL INDICADOR *-MIDE LOS SANITARIOS CON BIODIGESTOR CONSTRUIDOS-* UR PROGRAMADA ACTUALIZADA ALCANZADA %ALCANZADO UR 106 39.1000 0.0000 0.0000 0.0000 UR 511 168.0000 5.5800 78.1200 1400.0000 UR 512 147.0000 0.0000 0.0000					UR 106: REPORTE TRIMESTRAL DE: A) PROYECTOS DE INVERSIÓN PÚBLICA AUTORIZADOS, INFORMACIÓN ACTUALIZADA POR LA SUBSECRETARIA DE PLANEACIÓN Y PROGRAMACIÓN DE OBRA, DISPONIBLE PARA CONSULTA EN: HTTPS://WWW.OAXACA.GOB.MX/SINFRA/MATRIZ-DE-INDICADORES-PARA-RESULTADOS/ UR 511: Reporte de Avances Físicos y Financieros, disponible en https://www.oaxaca.gob.mx/cevi/informes-y-evaluaciones/#nav-rft generado de forma trimestral Reporte de Avance de Gestión https://www.oaxaca.gob.mx/cevi/informes-y-evaluaciones/#nav-inversion Ambos generados por la Unidad de Planeación y Presupuesto de Vivienda Bienestar UR 512: INFORMACIÓN DISPOBNIBLE EN EL INFORME TRIMESTRAL DE AVANCES FINANCIEROS DE LA CEABIEN EN LA PÁGINA OFICIAL HTTPS://WWW.OAXACA.GOB.MX/CEA/RENDICION-D E-CUENTAS/		UR 106: EXISTEN PROYECTOS FACTIBLES EN SENTIDO TÉCNICO, AMBIENTAL, SOCIAL, JURÍDICO Y ECONÓMICO DE OBRAS DE URBANIZACIÓN UR 511: EXISTE PARTICIPACIÓN ACTIVA Y COMPROMETIDA DE LOS MUNICIPIOS Y BENEFICIARIOS POTENCIALES PARA CUMPLIR CON LOS CRITERIOS DE ELEGIBILIDAD Y CORRESPONSABILIDAD LAS EMPRESAS CUMPLEN CON LOS CRITERIOS DE ELEGIBILIDAD Y CORRESPONSABILIDAD EN SUS OBLIGACIONES CONTRACTUALES UR 512: LAS CONDICIONES SOCIALES, POLITICAS, ECONOMICAS Y AMBIENTALES SE MANTIENEN ESTABLES PARA EL DESARROLLO DE LAS ACCIONES EN LOCALIDAD.
ACTIVIDAD 7	INSTALACIÓN DE PANELES SOLARES	1 - PORCENTAJE DE PANELES SOLARES INSTALADOS 2 - (NÚMERO DE PANELES SOLARES INSTALADOS/NÚMERO DE PANELES SOLARES PROGRAMADOS)*100 3 - GESTIÓN 4 - EFICACIA 5 - TRIMESTRAL 6 - ASCENDENTE 7. VARIABLES DEL INDICADOR *-MIDE LOS PANELES SOLARES INSTALADOS-* UR PROGRAMADA ACTUALIZADA ALCANZADA %ALCANZADO UR 511 30.0000 0.0000 0.0000					UR 511: Reporte de Avances Físicos y Financieros, disponible en https://www.oaxaca.gob.mx/cevi/informes-y-evaluaciones/#nav-rft generado de forma trimestral Reporte de Avance de Gestión https://www.oaxaca.gob.mx/cevi/informes-y-evaluaciones/#nav-inversion Ambos generados por la Unidad de Planeación y Presupuesto de Vivienda Bienestar		UR 511: EXISTE PARTICIPACIÓN ACTIVA Y COMPROMETIDA DE LOS MUNICIPIOS Y BENEFICIARIOS POTENCIALES PARA CUMPLIR CON LOS CRITERIOS DE ELEGIBILIDAD Y CORRESPONSABILIDAD LAS EMPRESAS CUMPLEN CON LOS CRITERIOS DE ELEGIBILIDAD Y CORRESPONSABILIDAD EN SUS OBLIGACIONES CONTRACTUALES

GOBIERNO DEL ESTADO DE OAXACA
PROGRAMA OPERATIVO ANUAL 2025
MATRÍZ DE INDICADORES PARA RESULTADOS
REPORTE DE SEGUIMIENTO
TRIMESTRE: JULIO-SEPTIEMBRE

NIVEL	RESUMEN NARRATIVO	INDICADOR					MEDIOS DE VERIFICACIÓN	SUPUESTOS
		1.NOMBRE	2. FÓRMULA DE CÁLCULO	3. TIPO				
		4.DIMENSIÓN	5.FRECUENCIA	6.SENTIDO	7.AVANCE			
		1 - PORCENTAJE DE PIEZAS DE PANELES SOLARES INSTALADAS 2 - (PIEZAS DE PANELES SOLARES INSTALADAS / PIEZAS DE PANELES SOLARES PROGRAMADAS)*100 3 - GESTIÓN 4 - EFICACIA 5 - TRIMESTRAL 6 - ASCENDENTE 7. VARIABLES DEL INDICADOR *-MIDE EL NÚMERO DE PIEZAS DE PANELES SOLARES INSTALADAS-* UR PROGRAMADA ACTUALIZADA ALCANZADA %ALCANZADO UR 106 5.0000 0.0000 0.0000 0.0000						
ACTIVIDAD 8	INSTALACIÓN DE CALENTADORES SOLARES	1 - PORCENTAJE DE CALENTADORES SOLARES INSTALADOS 2 - (CALENTADORES SOLARES INSTALADOS / CALENTADORES SOLARES PROGRAMADOS)*100 3 - GESTIÓN 4 - EFICACIA 5 - TRIMESTRAL 6 - ASCENDENTE 7. VARIABLES DEL INDICADOR *-MIDE LOS CALENTADORES SOLARES INSTALADOS-* UR PROGRAMADA ACTUALIZADA ALCANZADA %ALCANZADO UR 511 10.0000 0.0000 0.0000 0.0000					UR 511: Reporte de Avances Físicos y Financieros, disponible enhttps://www.oaxaca.gob.mx/cevi/informes-y-evaluaciones/#nav-rft generado de forma trimestral Reporte de Avance de Gestión https://www.oaxaca.gob.mx/cevi/informes-y-evaluaciones/#nav-inversion Ambos generados por la Unidad de Planeación y Presupuesto de Vivienda Bienestar	UR 511: EXISTE PARTICIPACIÓN ACTIVA Y COMPROMETIDA DE LOS MUNICIPIOS Y BENEFICIARIOS POTENCIALES PARA CUMPLIR CON LOS CRITERIOS DE ELEGIBILIDAD Y CORRESPONSABILIDAD LAS EMPRESAS CUMPLEN CON LOS CRITERIOS DE ELEGIBILIDAD Y CORRESPONSABILIDAD EN SUS OBLIGACIONES CONTRACTUALES
ACTIVIDAD 9	ENTREGA DE ESTUFAS ECOLÓGICAS	1 - PORCENTAJE DE ESTUFAS ECOLÓGICAS ENTREGADAS 2 - (NÚMERO DE ESTUFAS ECOLÓGICAS ENTREGADAS/NÚMERO DE ESTUFAS ECOLÓGICAS PROGRAMADAS)*100 3 - GESTIÓN 4 - EFICACIA 5 - TRIMESTRAL 6 - ASCENDENTE 7. VARIABLES DEL INDICADOR *-MIDE LAS ESTUFAS ECOLÓGICAS ENTREGADAS-* UR PROGRAMADA ACTUALIZADA ALCANZADA %ALCANZADO UR 511 100.0000 0.0000 0.0000					UR 511: Reporte de Avances Físicos y Financieros, disponible enhttps://www.oaxaca.gob.mx/cevi/informes-y-evaluaciones/#nav-rft generado de forma trimestral Reporte de Avance de Gestión https://www.oaxaca.gob.mx/cevi/informes-y-evaluaciones/#nav-inversion	UR 511: EXISTE PARTICIPACIÓN ACTIVA Y COMPROMETIDA DE LOS MUNICIPIOS Y BENEFICIARIOS POTENCIALES PARA CUMPLIR CON LOS CRITERIOS DE ELEGIBILIDAD Y CORRESPONSABILIDAD LAS EMPRESAS CUMPLEN CON LOS CRITERIOS DE ELEGIBILIDAD Y CORRESPONSABILIDAD EN SUS OBLIGACIONES CONTRACTUALES
ACTIVIDAD 10	ENTREGA DE PAQUETES DE MATERIAL	1 - PORCENTAJE DE PAQUETES DE MATERIALES ENTREGADOS 2 - (NÚMERO DE PAQUETES DE MATERIALES ENTREGADOS/NÚMERO DE PAQUETES DE MATERIALES PROGRAMADOS)*100 3 - GESTIÓN 4 - EFICACIA 5 - TRIMESTRAL 6 - ASCENDENTE 7. VARIABLES DEL INDICADOR *-MIDE LOS PAQUETES DE MATERIALES ENTREGADOS-* UR PROGRAMADA ACTUALIZADA ALCANZADA %ALCANZADO UR 511 0.0000 0.0000 0.0000					UR 511: Reporte de Avances Físicos y Financieros, disponible enhttps://www.oaxaca.gob.mx/cevi/informes-y-evaluaciones/#nav-rft generado de forma trimestral Reporte de Avance de Gestión https://www.oaxaca.gob.mx/cevi/informes-y-evaluaciones/#nav-inversion	UR 511: LOS BENEFICIARIOS POTENCIALES CUMPLEN CON LOS REQUISITOS Y CONDICIONES FINANCIERAS QUE CONTEMPLA EL PROGRAMA. LAS INSTANCIAS FEDERALES Y LAS ENTIDADES FINANCIERAS PARTICIPAN ACTIVAMENTE EN LA CELEBRACIÓN DE CONVENIOS PARA LA ESTRATEGIA DE COMPLEMENTARIEDAD

GOBIERNO DEL ESTADO DE OAXACA
PROGRAMA OPERATIVO ANUAL 2025
MATRÍZ DE INDICADORES PARA RESULTADOS
REPORT DE SEGUIMIENTO
TRIMESTRE: JULIO-SEPTIEMBRE

NIVEL	RESUMEN NARRATIVO	INDICADOR					MEDIOS DE VERIFICACIÓN	SUPUESTOS
		1.NOMBRE	2. FÓRMULA DE CÁLCULO	3. TIPO				
		4.DIMENSIÓN	5.FRECUENCIA	6.SENTIDO	7.AVANCE			
ACTIVIDAD 11	CONSTRUCCIÓN DE SISTEMAS DE CAPTACIÓN DE AGUA PLUVIAL	1 - PORCENTAJE DE SISTEMAS DE CAPTACIÓN DE AGUA PLUVIAL CONSTRUIDOS 2 - (SISTEMAS DE CAPTACIÓN DE AGUA PLUVIAL CONSTRUIDOS/SISTEMAS DE CAPTACIÓN DE AGUA PLUVIAL PROGRAMADOS CONSTRUIR)*100 3 - GESTIÓN 4 - EFICACIA 5 - TRIMESTRAL 6 - ASCENDENTE 7. VARIABLES DEL INDICADOR *-MIDE SISTEMAS DE CAPTACIÓN DE AGUA PLUVIAL CONSTRUIDOS-* UR PROGRAMADA ACTUALIZADA ALCANZADA %ALCANZADO UR 511 5.0000 0.0000 0.0000					UR 511: Reporte de Avances Físicos y Financieros, disponible enhttps://www.oaxaca.gob.mx/cevi/informes-y-evaluaciones/#nav-rft generado de forma trimestral Reporte de Avance de Gestión https://www.oaxaca.gob.mx/cevi/informes-y-evaluaciones/#nav-inversion	UR 511: EXISTE PARTICIPACIÓN ACTIVA Y COMPROMETIDA DE LOS MUNICIPIOS Y BENEFICIARIOS POTENCIALES PARA CUMPLIR CON LOS CRITERIOS DE ELEGIBILIDAD Y CORRESPONSABILIDAD LAS EMPRESAS CUMPLEN CON LOS CRITERIOS DE ELEGIBILIDAD Y CORRESPONSABILIDAD EN SUS OBLIGACIONES CONTRACTUALES
		1 - PORCENTAJE DE SISTEMAS DE CAPTACIÓN DE AGUA PLUVIAL CONSTRUIDOS 2 - (METROS CÚBICOS DE SISTEMA DE CAPTACIÓN DE AGUA PLUVIAL CONSTRUIDOS)/(METROS CÚBICOS DE SISTEMA DE CAPTACIÓN DE AGUA PLUVIAL PROGRAMADOS)*100 3 - GESTIÓN 4 - EFICACIA 5 - TRIMESTRAL 6 - ASCENDENTE 7. VARIABLES DEL INDICADOR *-MIDE EL TOTAL DE METROS CÚBICOS DE SISTEMAS DE CAPTACIÓN DE AGUA PLUVIAL CONSTRUIDOS PARA CUBRIR EL SERVICIO BÁSICO DE ACCESO AL AGUA EN LA VIVIENDA.-* UR PROGRAMADA ACTUALIZADA ALCANZADA %ALCANZADO UR 511 50.0000 0.0000 0.0000 0.0000						
ACTIVIDAD 12	EQUIPAMIENTO DE SISTEMAS DE CAPTACIÓN DE AGUA PLUVIAL	1 - PORCENTAJE DE SISTEMAS DE CAPTACIÓN DE AGUA PLUVIAL EQUIPADOS 2 - (PIEZAS PARA EL FUNCIONAMIENTO DE SISTEMAS DE CAPTACIÓN DE AGUA PLUVIAL EQUIPADOS/PIEZAS PARA EL FUNCIONAMIENTO DE SISTEMAS DE CAPTACIÓN DE AGUA PLUVIAL PROGRAMADOS)*100 3 - GESTIÓN 4 - EFICACIA 5 - TRIMESTRAL 6 - ASCENDENTE 7. VARIABLES DEL INDICADOR *-MIDE EL TOTAL DE PIEZAS DE EQUIPO INSTALADAS AL SISTEMA DE AGUA PLUVIAL PARA SU BUEN FUNCIONAMIENTO EN LA IMPLEMENTACIÓN DEL SERVICIO BASICO DE ACCESO AL AGUA EN LA VIVIENDA.-* UR PROGRAMADA ACTUALIZADA ALCANZADA %ALCANZADO UR 512 10.0000 0.0000 0.0000					UR 511: Reporte de Avances Físicos y Financieros, disponible enhttps://www.oaxaca.gob.mx/cevi/informes-y-evaluaciones/#nav-rft generado de forma trimestral Reporte de Avance de Gestión https://www.oaxaca.gob.mx/cevi/informes-y-evaluaciones/#nav-inversion UR 512: INFORMACIÓN DISPOBNIBLE EN EL INFORME TRIMESTRAL DE AVANCES FINANCIEROS DE LA CEABIEN EN LA PÁGINA OFICIAL https://www.oaxaca.gob.mx/cea/rendicion-de-cuentas/	UR 511: EXISTE PARTICIPACIÓN ACTIVA Y COMPROMETIDA DE LOS MUNICIPIOS Y BENEFICIARIOS POTENCIALES PARA CUMPLIR CON LOS CRITERIOS DE ELEGIBILIDAD Y CORRESPONSABILIDAD LAS EMPRESAS CUMPLEN CON LOS CRITERIOS DE ELEGIBILIDAD Y CORRESPONSABILIDAD EN SUS OBLIGACIONES CONTRACTUALES UR 512: LAS CONDICIONES SOCIALES, POLITICAS, ECONOMICAS Y AMBIENTALES SE MANTIENEN ESTABLES PARA EL DESARROLLO DE LAS ACCIONES EN LOCALIDAD.

GOBIERNO DEL ESTADO DE OAXACA
PROGRAMA OPERATIVO ANUAL 2025
MATRÍZ DE INDICADORES PARA RESULTADOS
REPORT DE SEGUIMIENTO
TRIMESTRE: JULIO-SEPTIEMBRE

NIVEL	RESUMEN NARRATIVO	INDICADOR					MEDIOS DE VERIFICACIÓN	SUPUESTOS
		1.NOMBRE	2. FÓRMULA DE CÁLCULO	3. TIPO				
		4.DIMENSIÓN	5.FRECUENCIA	6.SENTIDO	7.AVANCE			
COMPONENTE 03	FINANCIAMIENTOS PARA VIVIENDAS OTORGADOS	1 - PORCENTAJE DE FINANCIAMIENTOS PARA VIVIENDA OTORGADOS 2 - (FINANCIAMIENTOS PARA VIVIENDA OTORGADOS/FINANCIAMIENTOS PARA VIVIENDA PROGRAMADOS PARA OTORGAR)*100 3 - GESTIÓN 4 - EFICACIA 5 - SEMESTRAL 6 - ASCENDENTE 7. VARIABLES DEL INDICADOR PORCENTAJE DE FINANCIAMIENTOS PARA VIVIENDA OTORGADOS UR PROGRAMADA ACTUALIZADA ALCANZADA %ALCANZADO 511 ----- 5.00 5.00 0.00 0.00 %					UR 511: Reporte de Avances Físicos y Financieros (RAPIP), disponible en https://www.oaxaca.gob.mx/cevi/informes-y-evaluaciones/ generado de forma trimestral por la Unidad de Planeación y Presupuesto de Vivienda Bienestar	UR 511: LOS BENEFICIARIOS POTENCIALES CUMPLEN CON LOS REQUISITOS Y CONDICIONES FINANCIERAS QUE CONTEMPLA EL PROGRAMA. LAS INSTANCIAS FEDERALES Y LAS ENTIDADES FINANCIERAS PARTICIPAN ACTIVAMENTE EN LA CELEBRACIÓN DE CONVENIOS PARA LA ESTRATEGIA DE COMPLEMENTARIEDAD
ACTIVIDAD 1	PROMOCIÓN DE FINANCIAMIENTOS	1 - PORCENTAJE DE FINANCIAMIENTOS PROMOVIDOS 2 - (NÚMERO DE FINANCIAMIENTOS PROMOVIDOS /NÚMERO DE FINANCIAMIENTOS PROGRAMADOS)*100 3 - GESTIÓN 4 - EFICACIA 5 - TRIMESTRAL 6 - ASCENDENTE 7. VARIABLES DEL INDICADOR *-MIDE LOS FINANCIAMIENTOS PROMOVIDOS-* UR PROGRAMADA ACTUALIZADA ALCANZADA %ALCANZADO UR 511 5.0000 0.0000 0.0000					UR 511: REPORTES DE EXPEDIENTES DEL PROGRAMA \"VIVIENDA SOCIAL\" CONAVI), GENERADOS POR LA DIRECCIÓN DE PROGRAMAS DE VIVIENDA, FINANCIAMIENTO Y DESASTRES, DISPONIBLES PARA CONSULTA EN LOS REGISTROS ADMINISTRATIVOS, PREVIA SOLICITUD	UR 511: LAS INSTANCIAS FEDERALES Y LAS ENTIDADES FINANCIERAS PARTICIPAN ACTIVAMENTE EN LA CELEBRACIÓN DE CONVENIOS PARA LA ESTRATEGIA DE COMPLEMENTARIEDAD
ACTIVIDAD 2	FORMALIZACIÓN DE FINANCIAMIENTOS (CONVENIOS)	1 - PORCENTAJE DE CONVENIOS REALIZADOS 2 - (NÚMERO DE CONVENIOS REALIZADOS / NÚMERO DE CONVENIOS PROGRAMADOS)*100 3 - GESTIÓN 4 - EFICACIA 5 - TRIMESTRAL 6 - ASCENDENTE 7. VARIABLES DEL INDICADOR *-MIDE LOS CONVENIOS REALIZADOS-* UR PROGRAMADA ACTUALIZADA ALCANZADA %ALCANZADO UR 511 0.0000 0.0000 0.0000					UR 511: REPORTES DE EXPEDIENTES DEL PROGRAMA \"VIVIENDA SOCIAL\" CONAVI), GENERADOS POR LA DIRECCIÓN DE PROGRAMAS DE VIVIENDA, FINANCIAMIENTO Y DESASTRES, DISPONIBLES PARA CONSULTA EN LOS REGISTROS ADMINISTRATIVOS, PREVIA SOLICITUD	UR 511: LAS INSTANCIAS FEDERALES Y LAS ENTIDADES FINANCIERAS PARTICIPAN ACTIVAMENTE EN LA CELEBRACIÓN DE CONVENIOS PARA LA ESTRATEGIA DE COMPLEMENTARIEDAD
ACTIVIDAD 3	OTORGAMIENTO DE SUBSIDIOS PARA VIVIENDA	1 - PORCENTAJE DE SUBSIDIOS PARA VIVIENDA OTORGADOS 2 - (SUBSIDIOS PARA VIVIENDA OTORGADOS / SUBSIDIOS PARA VIVIENDA PROGRAMADOS)*100 3 - GESTIÓN 4 - EFICACIA 5 - TRIMESTRAL 6 - ASCENDENTE 7. VARIABLES DEL INDICADOR *-MIDE LOS SUBSIDIOS PARA VIVIENDA OTORGADOS-* UR PROGRAMADA ACTUALIZADA ALCANZADA %ALCANZADO UR 511 0.0000 0.0000 0.0000					UR 511: REPORTES DE EXPEDIENTES DEL PROGRAMA \"VIVIENDA SOCIAL\" CONAVI), GENERADOS POR LA DIRECCIÓN DE PROGRAMAS DE VIVIENDA, FINANCIAMIENTO Y DESASTRES, DISPONIBLES PARA CONSULTA EN LOS REGISTROS ADMINISTRATIVOS, PREVIA SOLICITUD	UR 511: LOS BENEFICIARIOS POTENCIALES CUMPLEN CON LOS REQUISITOS Y CONDICIONES FINANCIERAS QUE CONTEMPLA EL PROGRAMA.



GOBIERNO DEL ESTADO
DE OAXACA



**VIVIENDA
BIENESTAR**

PROGRAMAS Y PROYECTOS DE INVERSION

INDICADOR	COMPONENTE	TIPO DE ACCIÓN	INVERSION	ACCIONES	BENEFICIARIOS	MUJERES	HOMBRES
CALIDAD Y ESPACIOS	MEJORAMIENTO DE VIVIENDA	CUARTO DORMITORIO	\$85,728,500.00	661	2,644	1,370	1,274
CALIDAD Y ESPACIOS	MEJORAMIENTO DE VIVIENDA	CUARTO COCINA	\$15,859,500.00	291	1,164	605	559
CALIDAD Y ESPACIOS	MEJORAMIENTO DE VIVIENDA	PISO FIRME	\$27,971,500.00	1,709	6,836	3,553	3,283
CALIDAD Y ESPACIOS	MEJORAMIENTO DE VIVIENDA	TECHO FIRME	\$52,127,500.00	2,514	10,056	5,231	4,825
SERVICIOS BASICOS	MEJORAMIENTO DE VIVIENDA	CALENTADOR SOLAR	\$1,698,000.00	92	368	192	176
SERVICIOS BASICOS	MEJORAMIENTO DE VIVIENDA	CISTERNA	\$819,000.00	18	72	37	35
SERVICIOS BASICOS	MEJORAMIENTO DE VIVIENDA	PANEL SOLAR	\$0.00	0	0		
SERVICIOS BASICOS	MEJORAMIENTO DE VIVIENDA	SANITARIO CON BIODIGESTOR	\$12,045,000.00	166	664	341	323
SERVICIOS BASICOS	MEJORAMIENTO DE VIVIENDA	SISTEMA DE CAPTACIÓN DE AGUA PLUVIAL	\$5,760,000.00	160	640	336	304
SERVICIOS BASICOS	MEJORAMIENTO DE VIVIENDA	ESTUFA ECOLÓGICA	\$975,000.00	130	520	270	250
TOTALES			\$202,984,000.00	5,741	22,964	11,935	11,029



GOBIERNO DEL ESTADO
DE OAXACA



RELACION DE BIENES INMUEBLES QUE COMPONEN EL PATRIMONIO
DEL 01 DE ENERO AL 30 DE SEPTIEMBRE DE 2025

CUENTA	DESCRIPCIÓN DEL BIEN	Saldo Final
12310	TERRENOS	43,205,000
12330	EDIFICIOS NO RESIDENCIALES	1,205,000
12351	EDIFICACIÓN HABITACIONAL EN PROCESO	0
12352	EDIFICACIÓN NO HABITACIONAL EN PROCESO	14,771,649
12353	CONSTRUCCIÓN DE OBRAS PARA EL ABASTECIMIENTO DE AGUA, PETRÓLEO, GAS, ELECTRICIDAD Y TELECOMUNICACION	
12354	DIVISIÓN DE TERRENOS Y CONSTRUCCIÓN DE OBRAS DE URBANIZACIÓN EN PROCESO	
12355	CONSTRUCCIÓN DE VÍAS DE COMUNICACIÓN EN PROCESO	
12356	OTRAS CONSTRUCCIONES DE INGENIERÍA CIVIL U OBRA PESADA EN PROCESO	
12357	INSTALACIONES Y EQUIPAMIENTO EN CONSTRUCCIONES EN PROCESO	
12359	TRABAJOS DE ACABADOS EN EDIFICACIONES Y OTROS TRABAJOS ESPECIALIZADOS EN PROCESO	
12361	EDIFICACIÓN HABITACIONAL EN PROCESO	
12362	EDIFICACIÓN NO HABITACIONAL EN PROCESO	
12363	CONSTRUCCIÓN DE OBRAS PARA EL ABASTECIMIENTO DE AGUA, PETRÓLEO, GAS, ELECTRICIDAD Y TELECOMUNICACION	
12364	DIVISIÓN DE TERRENOS Y CONSTRUCCIÓN DE OBRAS DE URBANIZACIÓN	
12365	CONSTRUCCIÓN DE VÍAS DE COMUNICACIÓN EN PROCESO	
12366	OTRAS CONSTRUCCIONES DE INGENIERÍA CIVIL U OBRA PESADA EN PROCESO	
12367	INSTALACIONES Y EQUIPAMIENTO EN CONSTRUCCIONES EN PROCESO	
12369	TRABAJOS DE ACABADOS EN EDIFICACIONES Y OTROS TRABAJOS ESPECIALIZADOS EN PROCESO	
12390	OTROS BIENES INMUEBLES	
	SUMA TOTAL:	59,181,649



GOBIERNO DEL ESTADO
DE OAXACA



RELACION DE BIENES MUEBLES QUE COMPONEN EL PATRIMONIO
DEL 01 DE ENERO AL 30 DE SEPTIEMBRE DE 2025
(Pesos)

CUENTA	DESCRIPCIÓN DEL BIEN	Saldo Final
12411	MUEBLES DE OFICINA Y ESTANTERÍA	48,136
12412	MUEBLES, EXCEPTO DE OFICINA Y ESTANTERÍA	
12413	EQUIPO DE CÓMPUTO Y DE TECNOLOGÍAS DE LA INFORMACIÓN	532,490
12419	OTROS MOBILIARIOS Y EQUIPOS DE ADMINISTRACIÓN	
12421	EQUIPOS Y APARATOS AUDIOVISUALES	2,800
12422	APARATOS DEPORTIVOS	
12423	CÁMARAS FOTOGRÁFICAS Y DE VIDEO	
12429	OTRO MOBILIARIO Y EQUIPO EDUCACIONAL Y RECREATIVO	
12431	EQUIPO MÉDICO Y DE LABORATORIO	
12432	INSTRUMENTAL MÉDICO Y DE LABORATORIO	
12441	AUTOMÓVILES Y CAMIONES	4,038,529
12443	EQUIPO AEROSPAECIAL	
12445	EMBARCACIONES	
12449	OTROS EQUIPOS DE TRANSPORTE	
12450	EQUIPO DE DEFENSA Y SEGURIDAD	
12461	MAQUINARIA Y EQUIPO AGROPECUARIO	
12462	MAQUINARIA Y EQUIPO INDUSTRIAL	
12463	MAQUINARIA Y EQUIPO DE CONSTRUCCIÓN	
12464	SISTEMAS DE AIRE ACONDICIONADO, CALEFACCIÓN Y DE REFRIGERACIÓN INDUSTRIAL Y COMERCIAL	
12465	EQUIPO DE COMUNICACIÓN Y TELECOMUNICACIÓN	0
12466	EQUIPOS DE GENERACIÓN ELÉCTRICA, APARATOS Y ACCESORIOS ELÉCTRICOS	
12467	HERRAMIENTAS Y MÁQUINAS-HERRAMIENTA	2,959
12469	OTROS EQUIPOS	33,883
12471	BIENES ARTISTICOS, CULTURALES Y CIENTIFICOS	
12483	AVES	
12484	OVINOS Y CAPRINOS	
12486	EQUINOS	
12487	ESPECIES MENORES Y DE ZOOLOGICO	
12488	ÁRBOLES Y PLANTAS	
12489	OTROS ACTIVOS BIOLÓGICOS	
	SUMA TOTAL:	4,658,797



GOBIERNO DEL ESTADO
DE OAXACA



RELACION DE CUENTAS BANCARIAS PRODUCTIVAS ESPECIFICAS
DEL 01 DE ENERO AL 30 DE SEPTIEMBRE DE 2025

FONDO, PROGRAMA O CONVENIO	DATOS DE LA CUENTA BANCARIA		
	INSTITUCION BANCARIA	NUMERO DE CUENTA	FECHA DE APERTURA
FAIS FISE CAPITAL 2025	BANORTE	1316092707	17/06/2025



GOBIERNO DEL ESTADO
DE OAXACA



RELACION DE ESQUEMAS BURSATILES Y COBERTURAS FINANCIERAS

El ente público Vivienda Bienestar, bajo ningún concepto tiene facultad ni atribuciones para realizar operaciones en mercado de valores, como la compra y venta de acciones, bonos y otros instrumentos financieros, por consiguiente no realiza coberturas financieras para cubrir riesgos futuros, toda vez que el objetivo principal de la misma es la obtención de recursos para promover y ejecutar en el Estado de Oaxaca programas de vivienda popular por sí o por conducto de terceros, ampliación y rehabilitación de viviendas, lo anterior de acuerdo a la Ley de Vivienda para el Estado de Oaxaca Título Segundo/Capítulo I/art 9.



GOBIERNO DEL ESTADO
DE OAXACA



Montos pagados por ayudas y subsidios
Periodo (enero a septiembre de 2025)

Concepto	Ayuda	Subsidio	Sector (económico o social)	Beneficiario	CURP	RFC	Monto Pagado
							0
							0
							0
							0
							0
							0

VIVIENDA BIENESTAR Estado de Situación Financiera Detallado - LDF Al 30 de septiembre de 2025 y al 31 de diciembre de 2024 (PESOS)					
Concepto	30 de septiembre 2025	31 de diciembre 2024	Concepto	30 de septiembre 2025	31 de diciembre 2024
ACTIVO			PASIVO		
Activo Circulante			Pasivo Circulante		
Efectivo y Equivalentes	118,249,911	89,070,779	Cuentas por Pagar a Corto Plazo	15,629,282	94,371,567
Efectivo	0	0	Servicios Personales por Pagar a Corto Plazo	13,500	13,500
Bancos/Tesorería	0	0	Proveedores por Pagar a Corto Plazo	0	0
Bancos/Dependencias y Otros	118,249,911	89,070,779	Contratistas por Obras Públicas por Pagar a Corto Plazo	2,924,396	73,296,272
Inversiones Temporales (Hasta 3 meses)	0	0	Participaciones y Aportaciones por Pagar a Corto Plazo	0	0
Fondos con Afectación Específica	0	0	Transferencias Otorgadas por Pagar a Corto Plazo	126,715	3,246,481
Depósitos de Fondos de Terceros en Garantía y/o Administración	0	0	Intereses, Comisiones y Otros Gastos de la Deuda Pública por Pagar a Corto Plazo	0	0
Otros Efectivos y Equivalentes	0	0	Retenciones y Contribuciones por Pagar a Corto Plazo	9,652,602	16,329,434
Derechos a Recibir Efectivo o Equivalentes	11,022,650	10,223,766	Devoluciones de la Ley de Ingresos por Pagar a Corto Plazo	0	0
Inversiones Financieras de Corto Plazo	0	0	Otras Cuentas por Pagar a Corto Plazo	2,912,068	1,485,880
Cuentas por Cobrar a Corto Plazo	0	0	Documentos por Pagar a Corto Plazo	0	0
Deudores Diversos por Cobrar a Corto Plazo	11,022,650	10,223,766	Documentos Comerciales por Pagar a Corto Plazo	0	0
Ingresos por Recuperar a Corto Plazo	0	0	Documentos con Contratistas por Obras Públicas por Pagar a Corto Plazo	0	0
Deudores por Anticipos de la Tesorería a Corto Plazo	0	0	Otros Documentos por Pagar a Corto Plazo	0	0
Préstamos Otorgados a Corto Plazo	0	0	Porción a Corto Plazo de la Deuda Pública a Largo Plazo	0	0
Otros Derechos a Recibir Efectivo o Equivalentes a Corto Plazo	0	0	Porción a Corto Plazo de la Deuda Pública	0	0
Derechos a Recibir Bienes o Servicios	8,764,875	27,810,400	Porción a Corto Plazo de Arrendamiento Financiero	0	0
Anticipo a Proveedores por Adquisición de Bienes y Prestación de Servicios a Corto Plazo	0	0	Títulos y Valores a Corto Plazo	0	0
Anticipo a Proveedores por Adquisición de Bienes Inmuebles y Muebles a Corto Plazo	0	0	Pasivos Diferidos a Corto Plazo	0	0
Anticipo a Proveedores por Adquisición de Bienes Intangibles a Corto Plazo	0	0	Ingresos Cobrados por Adelantado a Corto Plazo	0	0
Anticipo a Contratistas por Obras Públicas a Corto Plazo	8,764,875	27,810,400	Intereses Cobrados por Adelantado a Corto Plazo	0	0
Otros Derechos a Recibir Bienes o Servicios a Corto Plazo	0	0	Otros Pasivos Diferidos a Corto Plazo	0	0
Inventarios	0	0	Fondos y Bienes de Terceros en Garantía y/o Administración a Corto Plazo	0	0
Inventario de Mercancías para Venta	0	0	Fondos en Garantía a Corto Plazo	0	0
Inventario de Mercancías Terminadas	0	0	Fondos en Administración a Corto Plazo	0	0
Inventario de Mercancías en Proceso de Elaboración	0	0	Fondos Contingentes a Corto Plazo	0	0
Inventario de Materias Primas, Materiales y Suministros para Producción	0	0	Fondos de Fideicomisos, Mandatos y Contratos Análogos a Corto Plazo	0	0
Bienes en Tránsito	0	0	Otros Fondos de Terceros en Garantía y/o Administración a Corto Plazo	0	0
Almacenes	0	0	Valores y Bienes en Garantía a Corto Plazo	0	0
Estimación por Pérdida o Deterioro de Activos Circulantes	0	0	Provisiones a Corto Plazo	0	0
Estimaciones para Cuentas Incobrables por Derechos a Recibir Efectivo o Equivalentes	0	0	Provisión para Demandas y Juicios a Corto Plazo	0	0
Estimación por Deterioro de Inventarios	0	0	Provisión para Contingencias a Corto Plazo	0	0
Otros Activos Circulantes	0	0	Otras Provisiones a Corto Plazo	0	0
Valores en Garantía	0	0	Otros Pasivos a Corto Plazo	0	0
Bienes en Garantía (excluye depósitos de fondos)	0	0	Ingresos por Clasificar	0	0
Bienes Derivados de Embargos, Decomisos, Aseguramientos y Dación en Pago	0	0	Recaudación por Participar	0	0
Adquisición con Fondos de Terceros	0	0	Otros Pasivos Circulantes	0	0
Total de Activos Circulantes	138,037,437	127,104,945	Total de Pasivos Circulantes	15,629,282	94,371,567
Activo No Circulante			Pasivo No Circulante		
Inversiones Financieras a Largo Plazo	0	0	Cuentas por Pagar a Largo Plazo	0	0
Derechos a Recibir Efectivo o Equivalentes a Largo Plazo	0	0	Documentos por Pagar a Largo Plazo	0	0
Bienes Inmuebles, Infraestructura y Construcciones en Proceso	59,181,649	475,969,820	Deuda Pública a Largo Plazo	0	0
Bienes Muebles	4,658,797	4,737,778	Pasivos Diferidos a Largo Plazo	0	0
Activos Intangibles	0	0	Fondos y Bienes de Terceros en Garantía y/o en Administración a Largo Plazo	0	0
Depreciación, Deterioro y Amortización Acumulada de Bienes	-2,552,175	-2,256,750	Provisiones a Largo Plazo	0	0
Activos Diferidos	0	0	Total de Pasivos No Circulantes	0	0
Estimación por Pérdida o Deterioro de Activos no Circulantes	0	0	Total del Pasivo	15,629,282	94,371,567
Otros Activos no Circulantes	0	0			
Total de Activos No Circulantes	61,288,271	478,450,849	HACIENDA PÚBLICA/PATRIMONIO		

VIVIENDA BIENESTAR Estado de Situación Financiera Detallado - LDF Al 30 de septiembre de 2025 y al 31 de diciembre de 2024 (PESOS)					
Concepto	30 de septiembre 2025	31 de diciembre 2024	Concepto	30 de septiembre 2025	31 de diciembre 2024
Total del Activo	199,325,708	605,555,794			
			Hacienda Pública/Patrimonio Contribuido	55,354,518	55,354,518
			Aportaciones	50,136,252	50,136,252
			Donaciones de Capital	362,700	362,700
			Actualización de la Hacienda Pública/Patrimonio	4,855,566	4,855,566
			Hacienda Pública/Patrimonio Generado	128,341,908	455,829,709
			Resultados del Ejercicio (Ahorro/ Desahorro)	136,168,765	463,374,109
			Resultados de Ejercicios Anteriores	-40,436,857	-40,154,400
			Revalúos	32,610,000	32,610,000
			Reservas	0	0
			Rectificaciones de Resultados de Ejercicios Anteriores	0	0
			Exceso o Insuficiencia en la Actualización de la Hacienda Pública/Patrimonio	0	0
			Resultado por Posición Monetaria	0	0
			Resultado por Tenencia de Activos no Monetarios	0	0
			Total Hacienda Pública/Patrimonio	183,696,426	511,184,227
			Total del Pasivo y Hacienda Pública/Patrimonio	199,325,708	605,555,794



VIVIENDA BIENESTAR Balance Presupuestario - LDF Del 1 de enero al 30 de septiembre de 2025 (PESOS)			
Concepto	Estimado/ Aprobado	Devengado	Recaudado/ Pagado
A. Ingresos Totales (A = A1+A2+A3)	125,399,373	143,923,833	143,923,833
A1. Ingresos de Libre Disposición	125,399,373	105,893,728	105,893,728
A2. Transferencias Federales Etiquetadas	0	38,030,105	38,030,105
A3. Financiamiento Neto	0	0	0
B. Egresos Presupuestarios¹ (B = B1+B2)	125,399,373	143,923,833	123,996,988
B1. Gasto No Etiquetado (sin incluir Amortización de la Deuda Pública)	125,399,373	105,893,728	91,236,488
B2. Gasto Etiquetado (sin incluir Amortización de la Deuda Pública)	0	38,030,105	32,760,500
C. Remanentes del Ejercicio Anterior (C = C1 + C2)		0	0
C1. Remanentes de Ingresos de Libre Disposición aplicados en el periodo		0	0
C2. Remanentes de Transferencias Federales Etiquetadas aplicados en el periodo		0	0
I. Balance Presupuestario (I = A - B + C)	0	0	19,926,845
II. Balance Presupuestario sin Financiamiento Neto (II = I - A3)	0	0	19,926,845
III. Balance Presupuestario sin Financiamiento Neto y sin Remanentes del Ejercicio Anterior (III= II - C)	0	0	19,926,845

Concepto	Aprobado	Devengado	Pagado
E. Intereses, Comisiones y Gastos de la Deuda (E = E1+E2)	0	0	0
E1. Intereses, Comisiones y Gastos de la Deuda con Gasto No Etiquetado	0	0	0
E2. Intereses, Comisiones y Gastos de la Deuda con Gasto Etiquetado	0	0	0
IV. Balance Primario (IV = III + E)	0	0	19,926,845

Concepto	Estimado/ Aprobado	Devengado	Recaudado/ Pagado
F. Financiamiento (F = F1 + F2)	0	0	0
F1. Financiamiento con Fuente de Pago de Ingresos de Libre Disposición	0	0	0
F2. Financiamiento con Fuente de Pago de Transferencias Federales Etiquetadas	0	0	0
G. Amortización de la Deuda (G = G1 + G2)	0	0	0
G1. Amortización de la Deuda Pública con Gasto No Etiquetado	0	0	0
G2. Amortización de la Deuda Pública con Gasto Etiquetado	0	0	0
A3. Financiamiento Neto (A3 = F - G)			

Concepto	Estimado/ Aprobado	Devengado	Recaudado/ Pagado
A1. Ingresos de Libre Disposición	125,399,373	105,893,728	105,893,728
A3.1 Financiamiento Neto con Fuente de Pago de Ingresos de Libre Disposición (A3.1 = F1 - G1)	0		0
F1. Financiamiento con Fuente de Pago de Ingresos de Libre Disposición	0	0	0
G1. Amortización de la Deuda Pública con Gasto No Etiquetado	0	0	0
B1. Gasto No Etiquetado (sin incluir Amortización de la Deuda Pública)	125,399,373	105,893,728	91,236,488
C1. Remanentes de Ingresos de Libre Disposición aplicados en el periodo		0	0
V. Balance Presupuestario de Recursos Disponibles (V = A1 + A3.1 - B1 + C1)	0	0	14,657,240
VI. Balance Presupuestario de Recursos Disponibles sin Financiamiento Neto (VI = V - A3.1)	0	0	14,657,240

Concept	Estimado/ Aprobado	Devengado	Recaudado/ Pagado
A2. Transferencias Federales Etiquetadas	0	38,030,105	38,030,105
A3.2 Financiamiento Neto con Fuente de Pago de Transferencias Federales Etiquetadas (A3.2 = F2 - G2)	0	0	0
F2. Financiamiento con Fuente de Pago de Transferencias Federales Etiquetadas	0	0	0
G2. Amortización de la Deuda Pública con Gasto Etiquetado	0	0	0
B2. Gasto Etiquetado (sin incluir Amortización de la Deuda Pública)	0	38,030,105	32,760,500
C2. Remanentes de Transferencias Federales Etiquetadas aplicados en el periodo		0	0
VII. Balance Presupuestario de Recursos Etiquetados (VII = A2 + A3.2 - B2 + C2)	0	0	5,269,606
VIII. Balance Presupuestario de Recursos Etiquetados sin Financiamiento Neto (VIII = VII - A3.2)	0	0	5,269,606

VIVIENDA BIENESTAR Estado Analítico de Ingreso Detallado - LDF Del 1 de enero al 30 de septiembre de 2025 (PESOS)						
Concepto	Ingreso					Diferencia
	Estimado	Ampliaciones/ (Reducciones)	Modificado	Devengado	Recaudado	
Ingresos de Libre Disposición	0	0	0	0	0	0
A. Impuestos	0	0	0	0	0	0
B. Cuotas y Aportaciones de Seguridad Social	0	0	0	0	0	0
C. Contribuciones de Mejoras	0	0	0	0	0	0
D. Derechos	0	0	0	0	0	0
E. Productos	0	0	0	0	0	0
F. Aprovechamientos	0	0	0	0	0	0
G. Ingresos por Ventas de Bienes y Servicios	0	0	0	0	0	0
H. Participaciones (H=h1+h2+h3+h4+h5+h6+h7+h8+h9+h10+h11)	0	0	0	0	0	0
h1) Fondo General de Participaciones	0	0	0	0	0	0
h2) Fondo de Fomento Municipal	0	0	0	0	0	0
h3) Fondo de Fiscalización y Recaudación	0	0	0	0	0	0
h4) Fondo de Compensación	0	0	0	0	0	0
h5) Fondo de Extracción de Hidrocarburos	0	0	0	0	0	0
h6) Impuesto Especial Sobre Producción y Servicios	0	0	0	0	0	0
h7) 0.136% de la Recaudación Federal Participable	0	0	0	0	0	0
h8) 3.17% Sobre Extracción de Petróleo	0	0	0	0	0	0
h9) Gasolinas y Diésel	0	0	0	0	0	0
h10) Fondo del Impuesto Sobre la Renta	0	0	0	0	0	0
h11) Fondo de Estabilización de los Ingresos de las Entidades Federativas	0	0	0	0	0	0
I. Incentivos Derivados de la Colaboración Fiscal (I=i1+i2+i3+i4+i5)	0	0	0	0	0	0
i1) Tenencia o Uso de Vehículos	0	0	0	0	0	0
i2) Fondo de Compensación ISAN	0	0	0	0	0	0
i3) Impuesto Sobre Automóviles Nuevos	0	0	0	0	0	0
i4) Fondo de Compensación de Repecos-Intermedios	0	0	0	0	0	0
i5) Otros Incentivos Económicos	0	0	0	0	0	0
J. Transferencias	125,399,373	54,908,917	180,308,290	105,893,728	105,893,728	-19,505,645
K. Convenios	0	0	0	0	0	0
kl) Otros Convenios y Subsidios	0	0	0	0	0	0
L. Otros Ingresos de Libre Disposición (L=l1+l2)	0	0	0	0	0	0
l1) Participaciones en Ingresos Locales	0	0	0	0	0	0
l2) Otros Ingresos de Libre Disposición	0	0	0	0	0	0
I. Total de Ingresos de Libre Disposición (I=A+B+C+D+E+F+G+H+I+J+K+L)	125,399,373	54,908,917	180,308,290	105,893,728	105,893,728	-19,505,645
Ingresos Excedentes de Ingresos de Libre Disposición						
Transferencias Federales Etiquetadas	0	0	0	0	0	0
A. Aportaciones (A=a1+a2+a3+a4+a5+a6+a7+a8)	0	0	0	0	0	0
a1) Fondo de Aportaciones para la Nómina Educativa y Gasto Operativo	0	0	0	0	0	0
a2) Fondo de Aportaciones para los Servicios de Salud	0	0	0	0	0	0
a3) Fondo de Aportaciones para la Infraestructura Social	0	0	0	0	0	0
a4) Fondo de Aportaciones para el Fortalecimiento de los Municipios y de las Demarcaciones Territoriales del Distrito Federal	0	0	0	0	0	0
a5) Fondo de Aportaciones Múltiples	0	0	0	0	0	0
a6) Fondo de Aportaciones para la Educación Tecnológica y de Adultos	0	0	0	0	0	0
a7) Fondo de Aportaciones para la Seguridad Pública de los Estados y del Distrito Federal	0	0	0	0	0	0
a8) Fondo de Aportaciones para el Fortalecimiento de las Entidades Federativas	0	0	0	0	0	0
B. Convenios (B=b1+b2+b3+b4)	0	0	0	0	0	0
b1) Convenios de Protección Social en Salud	0	0	0	0	0	0
b2) Convenios de Descentralización	0	0	0	0	0	0
b3) Convenios de Reasignación	0	0	0	0	0	0
b4) Otros Convenios y Subsidios	0	0	0	0	0	0
C. Fondos Distintos de Aportaciones (C=c1+c2)	0	0	0	0	0	0
c1) Fondo para Entidades Federativas y Municipios Productores de Hidrocarburos	0	0	0	0	0	0
c2) Fondo Minero	0	0	0	0	0	0
D. Transferencias, Subsidios y Subvenciones, y Pensiones y Jubilaciones	0	188,403,674	188,403,674	38,030,105	38,030,105	38,030,105
E. Otras Transferencias Federales Etiquetadas	0	0	0	0	0	0
II. Total de Transferencias Federales Etiquetadas (II = A + B + C + D + E)	0	188,403,674	188,403,674	38,030,105	38,030,105	38,030,105
III. Ingresos Derivados de Financiamientos (III = A)	0	0	0	0	0	0
A. Ingresos Derivados de Financiamientos	0	0	0	0	0	0
IV. Total de Ingresos (IV = I + II + III)	125,399,373	243,312,591	368,711,964	143,923,833	143,923,833	18,524,460
Datos Informativos						
1. Ingresos Derivados de Financiamientos con Fuente de Pago de Ingresos de Libre Disposición	0	0	0	0	0	0
2. Ingresos Derivados de Financiamientos con Fuente de Pago de Transferencias Federales Etiquetadas	0	0	0	0	0	0
3. Ingresos Derivados de Financiamientos (3 = 1 + 2)	0	0	0	0	0	0

VIVIENDA BIENESTAR Informe Analítico de la Deuda Pública y Otros Pasivos - LDF Del 1 de enero al 30 de septiembre de 2025 (PESOS)								
Denominación de la Deuda Pública y Otros Pasivos	Saldo al 31 de diciembre de 2024 (d)	Disposiciones del Periodo (e)	Amortizaciones del Periodo (f)	Revaluaciones, Reclasificaciones y Otros Ajustes (g)	Saldo Final del Periodo (h) h=d+e-f+g	Pago de Intereses del Periodo (i)	Pago de Comisiones y demás costos asociados durante el Periodo (j)	
1. Deuda Pública (1=A+B)	0	0	0	0	0	0	0	0
A. Corto Plazo (A=a1+a2+a3)	0	0	0	0	0	0	0	0
a1) Instituciones de Crédito	0	0	0	0	0	0	0	0
a2) Títulos y Valores	0	0	0	0	0	0	0	0
a3) Arrendamientos Financieros	0	0	0	0	0	0	0	0
B. Largo Plazo (B=b1+b2+b3)	0	0	0	0	0	0	0	0
b1) Instituciones de Crédito	0	0	0	0	0	0	0	0
b2) Títulos y Valores	0	0	0	0	0	0	0	0
b3) Arrendamientos Financieros	0	0	0	0	0	0	0	0
2. Otros Pasivos	94,371,567	258,394,827	179,652,541	0	15,629,282	0	0	0
3. Total de la Deuda Pública y Otros Pasivos (3=1+2)	94,371,567	258,394,827	179,652,541	0	15,629,282	0	0	0
4. Deuda Contingente ¹ (Informativo)	0	0	0	0	0	0	0	0
A. Deuda Contingente 1	0	0	0	0	0	0	0	0
B. Deuda Contingente 2	0	0	0	0	0	0	0	0
C. Deuda Contingente XX	0	0	0	0	0	0	0	0
5. Valor de Instrumentos Bono Cupón Cero ² (Informativo)	0	0	0	0	0	0	0	0
A. Instrumento Bono Cupón Cero 1	0	0	0	0	0	0	0	0
B. Instrumento Bono Cupón Cero 2	0	0	0	0	0	0	0	0
C. Instrumento Bono Cupón Cero XX	0	0	0	0	0	0	0	0

¹ Se refiere a cualquier Financiamiento sin tuteo o garantía de pago definida, que sea asumida de manera solidaria o subsidiaria por las Entidades Federativas con sus Municipios, organismos descentralizados y empresas de participación estatal mayoritaria y fideicomisos, locales o municipales, y por los Municipios con sus respectivos organismos descentralizados y empresas de participación municipal mayoritaria.

² Se refiere al valor del Bono Cupón Cero que respalda el pago de los créditos asociados al mismo (Activo).

Obligaciones a Corto Plazo (k)	Monto Contratado (l)	Plazo Pactado (m)	Tasa de Interés (n)	Comisiones y Costos Relacionados (o)	Tasa Efectiva (p)
6. Obligaciones a Corto Plazo (Informativo)	0	0	0	0	0
A. Crédito 1	0	0	0	0	0
B. Crédito 2	0	0	0	0	0
C. Crédito XX	0	0	0	0	0

COMISION ESTATAL DE VIVIENDA Informe Analítico de Obligaciones Diferentes de Financiamientos -LDF Del 1 de enero al 30 de septiembre de 2025 (PESOS)										
Denominación de las Obligaciones Diferentes de Financiamiento (c)	Fecha del Contrato (d)	Fecha de Inicio de operación del proyecto (e)	Fecha de vencimiento (f)	Monto de la Inversión pactado (g)	Plazo pactado (h)	Monto promedio mensual del pago de la contraprestación (i)	Monto promedio mensual del pago de la contraprestación correspondiente al pago de Inversión (j)	Monto pagado de la Inversión al 30 de junio de 2025 (k)	Monto pagado de la Inversión actualizado al 30 de junio de 2025 (l)	Saldo pendiente por pagar de la Inversión al 30 de junio de 2025 (m = g – l)
A. Asociaciones Público Privadas (APP's) (A=a+b+c+d)										
a) APP 1										0
b) APP 2										0
c) APP 3										0
d) APP XX										0
B. Otros Instrumentos (B=a+b+c+d)										
a) Otro Instrumento 1										0
b) Otro Instrumento 2										0
c) Otro Instrumento 3										0
d) Otro Instrumento XX										0
C. Total de Obligaciones Diferentes de Financiamiento (C=A+B)										0

VIVIENDA BIENESTAR Estado Analítico del Ejercicio del Presupuesto de Egresos Detallado - LDF Clasificación por Objeto del Gasto (Capítulo y Concepto) Del 1 de enero al 30 de septiembre de 2025 (PESOS)						
Concepto	Egresos					Subejercicio
	Aprobado	Ampliaciones/ (Reducciones)	Modificado	Devengado	Pagado	
I. Gasto No Etiquetado (I=A+B+C+D+E+F+G+H+I)	125,399,373	54,908,917	180,308,290	105,893,728	91,236,488	74,414,562
A. Servicios Personales (A=a1+a2+a3+a4+a5+a6+a7)	0	0	0	0	0	0
a1) Remuneraciones al Personal de Carácter Permanente	0	0	0	0	0	0
a2) Remuneraciones al Personal de Carácter Transitorio	0	0	0	0	0	0
a3) Remuneraciones Adicionales y Especiales	0	0	0	0	0	0
a4) Seguridad Social	0	0	0	0	0	0
a5) Otras Prestaciones Sociales y Económicas	0	0	0	0	0	0
a6) Previsiones	0	0	0	0	0	0
a7) Pago de Estímulos a Servidores Públicos	0	0	0	0	0	0
B. Materiales y Suministros (B=b1+b2+b3+b4+b5+b6+b7+b8+b9)	0	0	0	0	0	0
b1) Materiales de Administración, Emisión de Documentos y Artículos Oficiales	0	0	0	0	0	0
b2) Alimentos y Utensilios	0	0	0	0	0	0
b3) Materias Primas y Materiales de Producción y Comercialización	0	0	0	0	0	0
b4) Materiales y Artículos de Construcción y de Reparación	0	0	0	0	0	0
b5) Productos Químicos, Farmacéuticos y de Laboratorio	0	0	0	0	0	0
b6) Combustibles, Lubricantes y Aditivos	0	0	0	0	0	0
b7) Vestuario, Blancos, Prendas de Protección y Artículos Deportivos	0	0	0	0	0	0
b8) Materiales y Suministros Para Seguridad	0	0	0	0	0	0
b9) Herramientas, Refacciones y Accesorios Menores	0	0	0	0	0	0
C. Servicios Generales (C=c1+c2+c3+c4+c5+c6+c7+c8+c9)	0	0	0	0	0	0
c1) Servicios Básicos	0	0	0	0	0	0
c2) Servicios de Arrendamiento	0	0	0	0	0	0
c3) Servicios Profesionales, Científicos, Técnicos y Otros Servicios	0	0	0	0	0	0
c4) Servicios Financieros, Bancarios y Comerciales	0	0	0	0	0	0
c5) Servicios de Instalación, Reparación, Mantenimiento y Conservación	0	0	0	0	0	0
c6) Servicios de Comunicación Social y Publicidad	0	0	0	0	0	0
c7) Servicios de Traslado y Viáticos	0	0	0	0	0	0
c8) Servicios Oficiales	0	0	0	0	0	0
c9) Otros Servicios Generales	0	0	0	0	0	0
D. Transferencias, Asignaciones, Subsidios y Otras Ayudas (D=d1+d2+d3+d4+d5+d6)	125,399,373	5,647,461	131,046,834	94,610,270	83,924,692	36,436,564
d1) Transferencias Internas y Asignaciones al Sector Público	125,399,373	5,644,547	131,043,920	94,607,356	83,924,692	36,436,564
d2) Transferencias al Resto del Sector Público	0	0	0	0	0	0
d3) Subsidios y Subvenciones	0	0	0	0	0	0
d4) Ayudas Sociales	0	2,914	2,914	2,914	0	0
d5) Pensiones y Jubilaciones	0	0	0	0	0	0
d6) Transferencias a Fideicomisos, Mandatos y Otros Análogos	0	0	0	0	0	0
d7) Transferencias a la Seguridad Social	0	0	0	0	0	0
d8) Donativos	0	0	0	0	0	0
d9) Transferencias al Exterior	0	0	0	0	0	0
E. Bienes Muebles, Inmuebles e Intangibles (E=e1+e2+e3+e4+e5+e6+e7+e8+e9)	0	227,805	227,805	27,805	27,805	200,000
e1) Mobiliario y Equipo de Administración	0	227,805	227,805	27,805	27,805	200,000
e2) Mobiliario y Equipo Educativo y Recreativo	0	0	0	0	0	0
e3) Equipo e Instrumental Médico y de Laboratorio	0	0	0	0	0	0
e4) Vehículos y Equipo de Transporte	0	0	0	0	0	0
e5) Equipo de Defensa y Seguridad	0	0	0	0	0	0
e6) Maquinaria, Otros Equipos y Herramientas	0	0	0	0	0	0
e7) Activos Biológicos	0	0	0	0	0	0
e8) Bienes Inmuebles	0	0	0	0	0	0
e9) Activos Intangibles	0	0	0	0	0	0
F. Inversión Pública (F=f1+f2+f3)	0	49,033,652	49,033,652	11,255,653	7,283,991	37,777,998
f1) Obra Pública en Bienes de Dominio Público	0	49,033,652	49,033,652	11,255,653	7,283,991	37,777,998
f2) Obra Pública en Bienes Propios	0	0	0	0	0	0
f3) Proyectos Productivos y Acciones de Fomento	0	0	0	0	0	0
G. Inversiones Financieras y Otras Provisiones (G=g1+g2+g3+g4+g5+g6+g7)	0	0	0	0	0	0
g1) Inversiones Para el Fomento de Actividades Productivas	0	0	0	0	0	0
g2) Acciones y Participaciones de Capital	0	0	0	0	0	0
g3) Compra de Títulos y Valores	0	0	0	0	0	0
g4) Concesión de Préstamos	0	0	0	0	0	0
g5) Inversiones en Fideicomisos, Mandatos y Otros Análogos	0	0	0	0	0	0
Fideicomiso de Desastres Naturales (Informativo)	0	0	0	0	0	0
g6) Otras Inversiones Financieras	0	0	0	0	0	0
g7) Provisiones para Contingencias y Otras Erogaciones Especiales	0	0	0	0	0	0
H. Participaciones y Aportaciones (H=h1+h2+h3)	0	0	0	0	0	0
h1) Participaciones	0	0	0	0	0	0
h2) Aportaciones	0	0	0	0	0	0
h3) Convenios	0	0	0	0	0	0
I. Deuda Pública (I=i1+i2+i3+i4+i5+i6+i7)	0	0	0	0	0	0
i1) Amortización de la Deuda Pública	0	0	0	0	0	0
i2) Intereses de la Deuda Pública	0	0	0	0	0	0
i3) Comisiones de la Deuda Pública	0	0	0	0	0	0
i4) Gastos de la Deuda Pública	0	0	0	0	0	0
i5) Costo por Coberturas	0	0	0	0	0	0
i6) Apoyos Financieros	0	0	0	0	0	0
i7) Adeudos de Ejercicios Fiscales Anteriores (ADEFAS)	0	0	0	0	0	0

Concepto	Egresos					Subejercicio
	Aprobado	Ampliaciones/ (Reducciones)	Modificado	Devengado	Pagado	
II. Gasto Etiquetado (II=A+B+C+D+E+F+G+H+I)	0	188,403,674	188,403,674	38,030,105	32,760,500	150,373,569
A. Servicios Personales (A=a1+a2+a3+a4+a5+a6+a7)	0	0	0	0	0	0
a1) Remuneraciones al Personal de Carácter Permanente	0	0	0	0	0	0
a2) Remuneraciones al Personal de Carácter Transitorio	0	0	0	0	0	0
a3) Remuneraciones Adicionales y Especiales	0	0	0	0	0	0
a4) Seguridad Social	0	0	0	0	0	0
a5) Otras Prestaciones Sociales y Económicas	0	0	0	0	0	0
a6) Previsiones	0	0	0	0	0	0
a7) Pago de Estímulos a Servidores Públicos	0	0	0	0	0	0
B. Materiales y Suministros (B=b1+b2+b3+b4+b5+b6+b7+b8+b9)	0	0	0	0	0	0
b1) Materiales de Administración, Emisión de Documentos y Artículos Oficiales	0	0	0	0	0	0
b2) Alimentos y Utensilios	0	0	0	0	0	0
b3) Materias Primas y Materiales de Producción y Comercialización	0	0	0	0	0	0
b4) Materiales y Artículos de Construcción y de Reparación	0	0	0	0	0	0
b5) Productos Químicos, Farmacéuticos y de Laboratorio	0	0	0	0	0	0
b6) Combustibles, Lubricantes y Aditivos	0	0	0	0	0	0
b7) Vestuario, Blancos, Prendas de Protección y Artículos Deportivos	0	0	0	0	0	0
b8) Materiales y Suministros Para Seguridad	0	0	0	0	0	0
b9) Herramientas, Refacciones y Accesorios Menores	0	0	0	0	0	0
C. Servicios Generales (C=c1+c2+c3+c4+c5+c6+c7+c8+c9)	0	0	0	0	0	0
c1) Servicios Básicos	0	0	0	0	0	0
c2) Servicios de Arrendamiento	0	0	0	0	0	0
c3) Servicios Profesionales, Científicos, Técnicos y Otros Servicios	0	0	0	0	0	0
c4) Servicios Financieros, Bancarios y Comerciales	0	0	0	0	0	0
c5) Servicios de Instalación, Reparación, Mantenimiento y Conservación	0	0	0	0	0	0
c6) Servicios de Comunicación Social y Publicidad	0	0	0	0	0	0
c7) Servicios de Traslado y Viáticos	0	0	0	0	0	0
c8) Servicios Oficiales	0	0	0	0	0	0
c9) Otros Servicios Generales	0	0	0	0	0	0
D. Transferencias, Asignaciones, Subsidios y Otras Ayudas (D=d1+d2+d3+d4+d5+d6)	0	0	0	0	0	0
d1) Transferencias Internas y Asignaciones al Sector Público	0	0	0	0	0	0
d2) Transferencias al Resto del Sector Público	0	0	0	0	0	0
d3) Subsidios y Subvenciones	0	0	0	0	0	0
d4) Ayudas Sociales	0	0	0	0	0	0
d5) Pensiones y Jubilaciones	0	0	0	0	0	0
d6) Transferencias a Fideicomisos, Mandatos y Otros Análogos	0	0	0	0	0	0
d7) Transferencias a la Seguridad Social	0	0	0	0	0	0
d8) Donativos	0	0	0	0	0	0
d9) Transferencias al Exterior	0	0	0	0	0	0
E. Bienes Muebles, Inmuebles e Intangibles (E=e1+e2+e3+e4+e5+e6+e7+e8+e9)	0	0	0	0	0	0
e1) Mobiliario y Equipo de Administración	0	0	0	0	0	0
e2) Mobiliario y Equipo Educativo y Recreativo	0	0	0	0	0	0
e3) Equipo e Instrumental Médico y de Laboratorio	0	0	0	0	0	0
e4) Vehículos y Equipo de Transporte	0	0	0	0	0	0
e5) Equipo de Defensa y Seguridad	0	0	0	0	0	0
e6) Maquinaria, Otros Equipos y Herramientas	0	0	0	0	0	0
e7) Activos Biológicos	0	0	0	0	0	0
e8) Bienes Inmuebles	0	0	0	0	0	0
e9) Activos Intangibles	0	0	0	0	0	0
F. Inversión Pública (F=f1+f2+f3)	0	188,403,674	188,403,674	38,030,105	32,760,500	150,373,569
f1) Obra Pública en Bienes de Dominio Público	0	188,403,674	188,403,674	38,030,105	32,760,500	150,373,569
f2) Obra Pública en Bienes Propios	0	0	0	0	0	0
f3) Proyectos Productivos y Acciones de Fomento	0	0	0	0	0	0
G. Inversiones Financieras y Otras Provisiones (G=g1+g2+g3+g4+g5+g6+g7)	0	0	0	0	0	0
g1) Inversiones Para el Fomento de Actividades Productivas	0	0	0	0	0	0
g2) Acciones y Participaciones de Capital	0	0	0	0	0	0
g3) Compra de Títulos y Valores	0	0	0	0	0	0
g4) Concesión de Préstamos	0	0	0	0	0	0
g5) Inversiones en Fideicomisos, Mandatos y Otros Análogos	0	0	0	0	0	0
Fideicomiso de Desastres Naturales (Informativo)	0	0	0	0	0	0
g6) Otras Inversiones Financieras	0	0	0	0	0	0
g7) Provisiones para Contingencias y Otras Erogaciones Especiales	0	0	0	0	0	0
H. Participaciones y Aportaciones (H=h1+h2+h3)	0	0	0	0	0	0
h1) Participaciones	0	0	0	0	0	0
h2) Aportaciones	0	0	0	0	0	0
h3) Convenios	0	0	0	0	0	0
I. Deuda Pública (I=i1+i2+i3+i4+i5+i6+i7)	0	0	0	0	0	0
i1) Amortización de la Deuda Pública	0	0	0	0	0	0
i2) Intereses de la Deuda Pública	0	0	0	0	0	0
i3) Comisiones de la Deuda Pública	0	0	0	0	0	0
i4) Gastos de la Deuda Pública	0	0	0	0	0	0
i5) Costo por Coberturas	0	0	0	0	0	0
i6) Apoyos Financieros	0	0	0	0	0	0
i7) Adeudos de Ejercicios Fiscales Anteriores (ADEFAS)	0	0	0	0	0	0
III. Total de Egresos (III = I + II)	125,399,373	243,312,591	368,711,964	143,923,833	123,996,988	224,788,131

VIVIENDA BIENESTAR Estado Analítico del Ejercicio del Presupuesto de Egresos Detallado - LDF Clasificación Administrativa Del 1 de enero al 30 de septiembre de 2025 (PESOS)						
Concepto	Egresos					Subejercicio
	Aprobado	Ampliaciones/ (Reducciones)	Modificado	Devengado	Pagado	
I. Gasto No Etiquetado VIVIENDA BIENESTAR	125,399,373 125,399,373	54,908,917 54,908,917	180,308,290 180,308,290	105,893,728 105,893,728	91,236,488 91,236,488	74,414,562 74,414,562
II. Gasto Etiquetado VIVIENDA BIENESTAR	0 0	188,403,674 188,403,674	188,403,674 188,403,674	38,030,105 38,030,105	32,760,500 32,760,500	150,373,569 150,373,569
III. Total de Egresos (III = I + II)	125,399,373	243,312,591	368,711,964	143,923,833	123,996,988	224,788,131

VIVIENDA BIENESTAR Estado Analítico del Ejercicio del Presupuesto de Egresos Detallado - LDF Clasificación Funcional (Finalidad y Función) Del 1 de enero al 30 de septiembre de 2025 (PESOS)						
Concepto	Egresos					Subejercicio
	Aprobado	Ampliaciones/ (Reducciones)	Modificado	Devengado	Pagado	
I. Gasto No Etiquetado (I=A+B+C+D)	125,399,373	54,908,917	180,308,290	105,893,728	91,236,488	74,414,562
A. Gobierno (A=a1+a2+a3+a4+a5+a6+a7+a8)	0	0	0	0	0	0
a1) Legislación	0	0	0	0	0	0
a2) Justicia	0	0	0	0	0	0
a3) Coordinación de la Política de Gobierno	0	0	0	0	0	0
a4) Relaciones Exteriores	0	0	0	0	0	0
a5) Asuntos Financieros y Hacendarios	0	0	0	0	0	0
a6) Seguridad Nacional	0	0	0	0	0	0
a7) Asuntos de Orden Público y de Seguridad Interior	0	0	0	0	0	0
a8) Otros Servicios Generales	0	0	0	0	0	0
B. Desarrollo Social (B=b1+b2+b3+b4+b5+b6+b7)	125,399,373	54,908,917	180,308,290	105,893,728	91,236,488	74,414,562
b1) Protección Ambiental	0	0	0	0	0	0
b2) Vivienda y Servicios a la Comunidad	125,399,373	54,908,917	180,308,290	105,893,728	91,236,488	74,414,562
b3) Salud	0	0	0	0	0	0
b4) Recreación, Cultura y Otras Manifestaciones Sociales	0	0	0	0	0	0
b5) Educación	0	0	0	0	0	0
b6) Protección Social	0	0	0	0	0	0
b7) Otros Asuntos Sociales	0	0	0	0	0	0
C. Desarrollo Económico (C=c1+c2+c3+c4+c5+c6+c7+c8+c9)	0	0	0	0	0	0
c1) Asuntos Económicos, Comerciales y Laborales en	0	0	0	0	0	0
c2) Agropecuaria, Silvicultura, Pesca y Caza	0	0	0	0	0	0
c3) Combustibles y Energía	0	0	0	0	0	0
c4) Minería, Manufacturas y Construcción	0	0	0	0	0	0
c5) Transporte	0	0	0	0	0	0
c6) Comunicaciones	0	0	0	0	0	0
c7) Turismo	0	0	0	0	0	0
c8) Ciencia, Tecnología e Innovación	0	0	0	0	0	0
c9) Otras Industrias y Otros Asuntos Económicos	0	0	0	0	0	0
D. Otras No Clasificadas en Funciones Anteriores (D=d1+d2+d3+d4)	0	0	0	0	0	0
d1) Transacciones de la Deuda Pública / Costo Financiero de la Deuda	0	0	0	0	0	0
d2) Transferencias, Participaciones y Aportaciones Entre Diferentes Niveles y Órdenes de Gobierno	0	0	0	0	0	0
d3) Saneamiento del Sistema Financiero	0	0	0	0	0	0
d4) Adeudos de Ejercicios Fiscales Anteriores	0	0	0	0	0	0
II. Gasto Etiquetado (II=A+B+C+D)	0	188,403,674	188,403,674	38,030,105	32,760,500	150,373,569
A. Gobierno (A=a1+a2+a3+a4+a5+a6+a7+a8)	0	0	0	0	0	0
a1) Legislación	0	0	0	0	0	0
a2) Justicia	0	0	0	0	0	0
a3) Coordinación de la Política de Gobierno	0	0	0	0	0	0
a4) Relaciones Exteriores	0	0	0	0	0	0
a5) Asuntos Financieros y Hacendarios	0	0	0	0	0	0
a6) Seguridad Nacional	0	0	0	0	0	0
a7) Asuntos de Orden Público y de Seguridad Interior	0	0	0	0	0	0
a8) Otros Servicios Generales	0	0	0	0	0	0
B. Desarrollo Social (B=b1+b2+b3+b4+b5+b6+b7)	0	188,403,674	188,403,674	38,030,105	32,760,500	150,373,569
b1) Protección Ambiental	0	0	0	0	0	0
b2) Vivienda y Servicios a la Comunidad	0	188,403,674	188,403,674	38,030,105	32,760,500	150,373,569
b3) Salud	0	0	0	0	0	0
b4) Recreación, Cultura y Otras Manifestaciones Sociales	0	0	0	0	0	0
b5) Educación	0	0	0	0	0	0
b6) Protección Social	0	0	0	0	0	0
b7) Otros Asuntos Sociales	0	0	0	0	0	0
C. Desarrollo Económico (C=c1+c2+c3+c4+c5+c6+c7+c8+c9)	0	0	0	0	0	0
c1) Asuntos Económicos, Comerciales y Laborales en	0	0	0	0	0	0
c2) Agropecuaria, Silvicultura, Pesca y Caza	0	0	0	0	0	0
c3) Combustibles y Energía	0	0	0	0	0	0
c4) Minería, Manufacturas y Construcción	0	0	0	0	0	0
c5) Transporte	0	0	0	0	0	0
c6) Comunicaciones	0	0	0	0	0	0
c7) Turismo	0	0	0	0	0	0
c8) Ciencia, Tecnología e Innovación	0	0	0	0	0	0
c9) Otras Industrias y Otros Asuntos Económicos	0	0	0	0	0	0
D. Otras No Clasificadas en Funciones Anteriores (D=d1+d2+d3+d4)	0	0	0	0	0	0
d1) Transacciones de la Deuda Pública / Costo Financiero de la Deuda	0	0	0	0	0	0
d2) Transferencias, Participaciones y Aportaciones Entre Diferentes Niveles y Órdenes de Gobierno	0	0	0	0	0	0
d3) Saneamiento del Sistema Financiero	0	0	0	0	0	0
d4) Adeudos de Ejercicios Fiscales Anteriores	0	0	0	0	0	0
III. Total de Egresos (III = I + II)	125,399,373	243,312,591	368,711,964	143,923,833	123,996,988	224,788,131



VIVIENDA BIENESTAR Estado Analítico del Ejercicio del Presupuesto de Egresos Detallado - LDF Clasificación de Servicios Personales por Categoría Del 1 de enero al 30 de septiembre de 2025 (PESOS)						
Concepto	Egresos					Subejercicio
	Aprobado	Ampliaciones/ (Reducciones)	Modificado	Devengado	Pagado	
I. Gasto No Etiquetado (I=A+B+C+D+E+F)	120,718,002	2,514,355	123,232,357	90,079,604	79,613,455	33,152,753
A. Personal Administrativo	120,718,002	2,514,355	123,232,357	90,079,604	79,613,455	33,152,753
B. Magisterio						0
C. Servicios de Salud (C=c1+c2)	0	0	0	0	0	0
c1) Personal Administrativo						0
c2) Personal Médico, paramédico y afín						0
D. Seguridad Pública						0
E. Gastos asociados a la implementación de nuevas leyes federales o reformas a las mismas (E=e1+e2)	0	0	0	0	0	0
e1) Nombre del Programa o Ley 1						0
e2) Nombre del Programa o Ley 2						0
F. Sentencias laborales definitivas						0
II. Gasto Etiquetado (I=A+B+C+D+E+F)	0	0	0	0	0	0
A. Personal Administrativo						0
B. Magisterio						0
C. Servicios de Salud (C=c1+c2)	0	0	0	0	0	0
c1) Personal Administrativo						0
c2) Personal Médico, paramédico y afín						0
D. Seguridad Pública						0
E. Gastos asociados a la implementación de nuevas leyes federales o reformas a las mismas (E=e1+e2)	0	0	0	0	0	0
e1) Nombre del Programa o Ley 1						0
e2) Nombre del Programa o Ley 2						0
F. Sentencias laborales definitivas						0
III. Total de Gasto en Servicios Personales (III = I + II)	120,718,002	2,514,355	123,232,357	90,079,604	79,613,455	33,152,753

VIVIENDA BIENESTAR Informe sobre Estudios Actuariales - LDF					
	Pensiones y jubilaciones	Salud	Riesgos de trabajo	Invalidez y vida	Otras prestaciones sociales
Tipo de Sistema					
Prestación laboral o Fondo general para trabajadores del estado o municipio					0
Beneficio definido, Contribución definida o Mixto					0
Población afiliada					
Activos					
Edad máxima					0
Edad mínima					0
Edad promedio					0
Pensionados y Jubilados					
Edad máxima					0
Edad mínima					0
Edad promedio					0
Beneficiarios					
Promedio de años de servicio (trabajadores activos)					0
Aportación individual al plan de pensión como % del salario					0
Aportación del ente público al plan de pensión como % del salario					0
Crecimiento esperado de los pensionados y jubilados (como %)					0
Crecimiento esperado de los activos (como %)					0
Edad de Jubilación o Pensión					0
Esperanza de vida					0
Ingresos del Fondo					
Ingresos Anuales al Fondo de Pensiones					0
Nómina anual					
Activos					0
Pensionados y Jubilados					0
Beneficiarios de Pensionados y Jubilados					0
Monto mensual por pensión					
Máximo					0
Mínimo					0
Promedio					0
Monto de la reserva					
Valor presente de las obligaciones					
Pensiones y Jubilaciones en curso de pago					0
Generación actual					0
Generaciones futuras					0
Valor presente de las contribuciones asociadas a los sueldos futuros de cotización X%					
Generación actual					0
Generaciones futuras					0
Valor presente de aportaciones futuras					
Generación actual					0
Generaciones futuras					0
Otros Ingresos					0
Déficit/superávit actuarial					
Generación actual					0
Generaciones futuras					0
Periodo de suficiencia					
Año de descapitalización					0
Tasa de rendimiento					0
Estudio actuarial					
Año de elaboración del estudio actuarial					0
Empresa que elaboró el estudio actuarial					0



GOBIERNO DEL ESTADO
DE OAXACA

COMISIÓN ESTATAL DEL AGUA PARA EL BIENESTAR

(Entidades Paraestatales y Fideicomisos No Empresariales y No Financieros)



GOBIERNO DEL ESTADO
DE OAXACA



AGUA BIENESTAR
COMISIÓN ESTATAL DEL AGUA PARA
EL BIENESTAR

RESULTADOS GENERALES

Con la finalidad de contribuir para el cumplimiento de objetivos y metas de la presente administración gubernamental, así mismo, con el firme propósito de impulsar y coadyuvar con el desarrollo del Estado, esta Comisión Estatal del Agua para el Bienestar (CEABIEN) responsable en el estado de proyectos de inversión pública en materia de agua potable y drenaje sanitario para zonas rurales, ampliación y mejoramiento de los mismos en zonas urbanas y el tratamiento de aguas residuales, así como la procuración para su reúso; al inicio de cada ejercicio presupuestal la CEABIEN celebra convenios de coordinación y aplicación de recursos con dependencias del Gobierno Federal, Estatal y Municipal, resultado de ello es la inversión autorizada obtenida al 30 de septiembre del año 2025.

A fin de garantizar el acceso a los servicios de agua potable y saneamiento básico en las zonas rurales y urbanas de las 8 regiones del Estado de Oaxaca, así como el adecuado tratamiento de las aguas residuales, su reúso y/o disposición final. La Dirección de Planeación de la CEABIEN informa que, al 30 de septiembre se tiene una inversión autorizada por **\$ 541,353,108.97 (Quinientos cuarenta y un millones trescientos cincuenta y tres mil ciento ocho pesos 97/100 M.N.)**, recursos provenientes de las fuentes de financiamiento: CONVENIOS E INCENTIVOS DERIVADOS DE LA COLABORACIÓN FISCAL PARA EL ESTADO 2024 (CIDCF24), ASIGNACIÓN ORDINARIA DE OPERACIÓN 2024 (AOOP24), ASIGNACIÓN PARA FUNCIONAMIENTO 2025 (AF25), PROGRAMA DE AGUA POTABLE, DRENAJE Y TRATAMIENTO (PROAGUA) 2025, ASIGNACIÓN PARA FUNCIONAMIENTO 2024 (AF24), FAIS - FISE CAPITAL 2025 (FISE), APORTACIONES MUNICIPALES PARA MEZCLA DE RECURSOS 2025 (AM25) Y FONDO GENERAL DE PARTICIPACIONES, ASIGNACIÓN ORDINARIA DE OPERACIÓN 2025 (AOOP25).

Los recursos se encuentran comprometidos para la ejecución de 38 obras en materia de agua potable, 11 obras en materia de drenaje sanitario, 6 obras de saneamiento (PTAR), 1 obra de sanitarios con biodigestor en la vivienda, 7 acciones de agua potable, 2 Estudios y Proyectos de agua potable y 1 acción de drenaje sanitario.



GOBIERNO DEL ESTADO
DE OAXACA



AGUA BIENESTAR
COMISIÓN ESTATAL DEL AGUA PARA
EL BIENESTAR

SERVICIOS OPERATIVOS DE LOS SISTEMAS DE AGUA POTABLE

La Comisión Estatal del Agua coordina la administración de 14 Organismos Operadores en el Estado.

El objetivo de los Organismos Operadores es garantizar el acceso a los servicios de agua potable, alcantarillado y saneamiento en calidad, para mejorar las condiciones de vida, además de Impulsar una nueva cultura, de uso, cuidado y manejo sustentable del agua con seriedad y profesionalismo en bien de la comunidad. En el cuadro que se presenta a continuación, se detalla la población a la que se proporcionan el servicio por parte de los Organismos Operadores coordinados por esta Comisión.

POBLACIÓN ATENDIDA, CORRESPONDIENTE AL PERIODO ENERO-SEPTIEMBRE DEL EJERCICIO 2025

NÚM.	MUNICIPIO	ORGANISMO OPERADOR	AÑO DE CREACIÓN	FUENTES DE ABASTECIMIENTO	POBLACIÓN ATENDIDA
1	SALINA CRUZ	SALINA CRUZ	1965	14	122,306
2	JUCHITÁN	JUCHITÁN	1955	8	112,091
3	TEHUANTEPEC	TEHUANTEPEC	1949	9	73,165
4	CIUDAD IXTEPEC	CIUDAD IXTEPEC	1984	6	52,124
5	MATIAS ROMERO	MATIAS ROMERO	1963	2	37,003
6	EL ESPINAL	EL ESPINAL	1948	3	17,896
7	ZANATEPEC	ZANATEPEC	1992	4	14,333
8	ASUNCIÓN IXTALTEPEC	ASUNCIÓN IXTALTEPEC	1948	3	14,458
9	PINOTEPA NACIONAL	PINOTEPA NACIONAL	1981	2	27,261
10	SAN PEDRO MIXTEPEC	PUERTO ESCONDIDO	1982	9	77,557



GOBIERNO DEL ESTADO
DE OAXACA



AGUA BIENESTAR
COMISIÓN ESTATAL DEL AGUA PARA
EL BIENESTAR

11	SANTA CRUZ AMILPAS	FRACC. STA CRUZ AMILPAS	1991	1	4,892
12	SAN PABLO ETLA	FRACC. HACIENDA BLANCA	2001	1	10,926
13	SANTA MARÍA DEL TULE	FRACC. EL RETIRO	1985	3	5,746
14	SANTA CRUZ XOXOCOTLÁN	COL. EL PARAISO Y LOMAS DE SAN JUAN	2002	1	2,452
TOTAL GENERAL					572,208

En cuanto a las acciones que se realizan en los organismos operadores fueron las siguientes:

Organismo Operador de Ciudad Ixtepec. Se realizó la reparación de tubería de 6 pulgadas de fierro en el puente de fierro del ferrocarril de la Colonia Picacho, en beneficio de 6,000 habitantes; se realizó la instalación de válvula compuerta de 3 pulgadas en la colonia nueva esperanza, en beneficio de 1,000 habitantes.

Organismo Operador de El Espinal. Se realizó la reparación de tubería primaria de 3 pulgadas de PVC hidráulico ubicada calle Guadalupe Victoria entre Av. López Mateos y Av. Guerrero de la Segunda Sección, en beneficio de 3,210 habitantes; se realizó la reparación en hidro toma de línea domiciliaria de $\frac{1}{2}$ " de tubería de cobre conectada a red de distribución secundaria hidráulica de $2 \frac{1}{2}$ pulgadas ubicada en Av. Iturbide entre calle Allende y 5 de Mayo Tercera Sección, en beneficio de 4,350 habitantes; se realizó la reparación de fuga localizada en línea domiciliaria de $\frac{1}{2}$ pulgada PVC hidráulico conectada a tubería primaria de 4 pulgadas PVC hidráulico en prolongación 16 de Septiembre de la Tercera Sección, en beneficio de 8,210 habitantes.

Organismo Operador de Pinotepa Nacional. Se realizó el servicio de mantenimiento preventivo y/o correctivo, que consistió en desmontar y montar el equipo de bombeo de 250 H.P. cambiando los baleros de guía y carga, así como rectificar la fecha de carga y estopero, en beneficio de 4,029 usuarios; reparación de la tubería de 8 pulgadas de diámetro, incluyendo coples de reparación de 6 y de 8 pulgadas para la reparación de la red de distribución de la calle 7ª. Norte y 6ª Poniente, Arroyo Barrio Shiniñu, beneficiando a 500 usuarios; se realizó el servicio de herrería, incluyendo cortes, biselados y cordones a tres tubos de 10 pulgadas de diámetro,



GOBIERNO DEL ESTADO
DE OAXACA



AGUA BIENESTAR
COMISIÓN ESTATAL DEL AGUA PARA
EL BIENESTAR

frente al módulo de vigilancia de la línea de conducción de la zona de captación río las arenas.

Organismo Operador Col. El Paraíso y Lomas de San Javier, Santa Cruz Xoxocotlán. Se realizó la reparación en tubería de PVC de 3 pulgadas en la calle Revolución Mexicana, perteneciente a la colonia Lomas De San Javier, en beneficio de 130 habitantes; se realizó la reparación en tubería de PVC de 2 pulgadas en la calle progreso, perteneciente a la Colonia Lomas de san Javier, en beneficio de 160 habitantes; se realizó el suministro e instalación de tubería de PVC de 2 pulgadas en la calle Constituyentes, perteneciente a la Colonia Lomas de San Javier, en beneficio de 60 habitantes.

Organismo Operador de Fraccionamiento El Retiro. Se realizó la reparación de dos campanas de la línea de Agua Potable, en la calle Encinos, Segunda Etapa, habitantes beneficiados 3,855; se realizó la reposición de concreto hidráulico por causa de reparación de fugas de agua potable, en diferentes calles del Fraccionamiento El Retiro.

Organismo Operador de Fraccionamiento Santa Cruz Amilpas. Se realizó la reparación de línea de distribución frente al edificio manzana 50 beneficiando a 1,070 usuarios; se realizó la reparación de línea de distribución manzana 33 esquina 32 en beneficio de 1,070 usuarios.

Organismo Operador del Fraccionamiento Hacienda Blanca y la Esmeralda. Se realizó la Sustitución de tuberías en tomas del condominio 03 del Fraccionamiento Villas Geo Hacienda Blanca, en beneficio de 9,772 habitantes; se realizó la sustitución de tubería sanitaria con tubo corrugado de 8" en línea de drenaje, en el condominio N° 22 del Fraccionamiento Villas La Esmeralda, San Pablo Etla, Oax., en beneficio de 264 habitantes. Se realizó la Limpieza de válvula de distribución de 2" en el condominio N° 10 del Fraccionamiento Villas Geo La Esmeralda, San Pablo Etla, Oax., en beneficio de 320 habitantes.

Organismo Operador Juchitán de Zaragoza. Ante la problemática que presenta el pozo número 7 ubicado en la Colonia 15 de Septiembre Octava Sección Cheguigo se lleva a cabo la repartición del vital líquido con pipa a la colonia Rodrigo para su uso en cada hogar, en beneficio de 2,000 habitantes; se realizó el desazolve del sistema de drenaje en 300 metros lineales en calle Guiechachi entre avenida Vicente Guerrero y avenida Oaxaca, en beneficio de 3,800 habitantes; se realiza 43 instalaciones de medidores de 1/2 pulgadas para tomas comerciales sobre calle 16 de septiembre entre av. Hidalgo y 2 de abril en beneficio de 43 usuarios.



GOBIERNO DEL ESTADO
DE OAXACA



AGUA BIENESTAR
COMISIÓN ESTATAL DEL AGUA PARA
EL BIENESTAR

Organismo Operador de Matías Romero. Se realizó la reparación del equipo de bombeo del cárcamo del río Malatengo, en beneficio de 4,200 familias; se realizó la limpieza del cárcamo de rebombeo del río Malatengo, colocando costales de arena en la terminación del muro del río.

Organismo Operador de Salina Cruz. Se han realizado reparaciones de líneas generales de 2, 3, 4, 6 y 10 pulgadas del tanque megaproyecto, del rebombeo de la Jesús Rasgado trabajando en las colonias San Pablo sur, Barrio San Francisco, Centro, Barrio Espinal, Barrio Juárez, Hidalgo Poniente, Hidalgo Oriente, Jesús Rasgado, entre otras en beneficio de 30,000 habitantes; se han realizado reconexiones de tomas domiciliarias en la agencia Salinas del Marqués en donde durante el mes de agosto acudimos con el programa “Jornada de Gobierno” en donde se han logrado establecer nuevos contratos y así mismo los usuarios se han podido regularizar con sus deudas, en beneficio de 480 habitantes; se realizaron trabajos de limpieza de los pozos de San Isidro, lo que ayudo a detectar el estado de los motores encontrando gravilla en uno de ellos. Se dedicaron a retirar lo más posible la gravilla para darle un funcionamiento optimo al motor, en beneficio de 12,000 habitantes.

Organismo Operador Santo Domingo Zanatepec. Se realizó la visita a la galería filtrante ubicada en el paraje las gradas, donde se realiza actividades de limpieza del espejo de agua, supervisión, desfogue, reparación de fugas y obstrucciones de las tres líneas de conducción, revisión de afectación del área verde sobre las líneas de conducción. Programados y realizados tres veces por semana para vigilar y conservación de dicho espacio que suministra el agua a toda la comunidad el cual beneficia a las colonia (Gabriel López Castro, las Gradas, Chalaca, Tenesten, Francisco Villa, Guadalupe, las Flores, Sol y Luna, Libertad, Carlos Sánchez, Sta. Martha.

Organismo Operador de Tehuantepec. Derivado de las fallas presentadas en las mariposas de bronce que conectan columna con columna se realizó el cambio correspondiente beneficiando a 2,500 usuarios de las partes altas de los barrios Guichivere, Vixhana, Portillo San Antonio y Cerro Cruz Padre López; derivado de los constantes apagones de energía eléctrica en el barrio la Soledad y una descarga eléctrica que afecto directamente el equipo de bombeo del pozo, se realizó el cambio de motor y bomba del pozo la Soledad beneficiando a 1,700 usuarios que reciben servicio de este pozo; se reparó la válvula de 10 pulgadas para llenado de tanque elevado en la Col. José López Portillo el cual brinda servicio a 800 familias en la zona beneficiándolos con un mejor servicio; se realizó la reparación de mariposas de bronce y rectificación de las flechas de las galerías filtrantes de puerto



GOBIERNO DEL ESTADO
DE OAXACA



AGUA BIENESTAR
COMISIÓN ESTATAL DEL AGUA PARA
EL BIENESTAR

libre ubicada en barrio Lieza beneficiando a 4,500 familias en los diferentes barrios y colonias de Tehuantepec.

Organismo Operador de Asunción Ixtaltepec. Se realizó la reparación por fuga de tubería de 2 pulgadas PVC y concreto hidráulico de la calle Constitución, Quinta Sección, Asunción Ixtaltepec, beneficiando a 500 usuarios; se realizó la ampliación de 200 metros en la red suministro de agua potable con tubería de 2 pulgadas PVC RD26, en la calle de Panteón Municipal, Segunda Sección, Asunción Ixtaltepec, beneficiando a 3,000 usuarios; se realizó la reparación de fuga en tubería de 2 pulgadas PVC y toma domiciliaria en Av. los Maestros entre Calle Santa Rita y Galeana, Cuarta Sección, Asunción Ixtaltepec, en beneficio de 1,500 usuarios.

Organismo Operador de Puerto Escondido. Se realizó la reparación de fuga de agua potable en línea de conducción de 6 pulgadas, a un costado la Av. Oaxaca esq. Emiliano Zapata, Col. Benito Juárez en beneficio de 8,500 habitantes; se realizó la limpieza y mantenimiento a equipo del cárcamo Emiliano Zapata en beneficio de 6,300 usuarios; se realizó la limpieza de equipo de bombeo del cárcamo número 2 el Regadío en beneficio de 18,500 habitantes; se realizó la limpieza de equipo de bombeo del cárcamo Zicatela en beneficio de 16,050 habitantes; se realizó el cambio del equipo de rebombeo del tanque 1,850 m³ en beneficio de 19,000 habitantes; se realizó la reparación de fuga de agua en la línea de conducción del pozo número 1 de Malucano en beneficio de 9,000 habitantes.

PLANTA DE TRATAMIENTO DE AGUAS RESIDUALES UBICADO EN SAN JUAN BAUTISTA LA RAYA, SANTA CRUZ XOXOCOTLÁN, OAXACA

Respecto a la información del tratamiento de las aguas residuales de la Planta de Tratamiento de las Aguas Residuales de Oaxaca de Juárez y Municipios, se hace del conocimiento que la Comisión Estatal del Agua para el Bienestar, cuenta con el Título de Concesión OAX135421 para el tratamiento de las aguas residuales, con ello, es sujeto obligado para presentar la declaración trimestral del tratamiento que realiza. Por lo cual cuenta con un equipo Ultrasónico de medición del agua tratada Marca SIMENS Modelo PBD-PD114000; el cual presenta un reporte detallado del Tratamiento realizado cada 24 horas.

Dicho reporte nos permite conocer los metros cúbicos tratados por día y el resultado mensual de tratamiento, este resultado se registra en la página



GOBIERNO DEL ESTADO
DE OAXACA

DECLARAGUA, bajo responsabilidad de la CONAGUA, de manera trimestral y adjunto a los estudios de laboratorio cargados en el programa SIRALAB, que realiza un Laboratorio Certificado por CONAGUA; el cual evalúa mensualmente los parámetros estipulados en la Ley del tratamiento de las aguas residuales.

El control de medición que se realiza, más los estudios de las aguas residuales mensuales; nos lleva a la carga trimestral de la información. Una vez que se cumple con la norma establecida, se realiza la condonación del pago de impuesto ocasionados por el tratamiento mismo.

DIA	HORA	UNIDADES DE FLUJO	UNIDADES DE TEMPERATURA	TOTAL DIARIO	TOTAL INTERMEDIO	UNIDAD DE TOTAL
2025/JUN/30	12:00:00	L/s	degC	8,451,995.00	9,727,839,271.53	L
2025/JUL/01	12:00:00	L/s	degC	11,433,230.00	9,739,272,501.53	L
2025/JUL/02	12:00:00	L/s	degC	7,330,400.00	9,746,602,901.53	L
2025/JUL/03	12:00:00	L/s	degC	13,139,340.00	9,759,742,241.53	L
2025/JUL/04	12:00:00	L/s	degC	10,634,323.33	9,770,376,564.86	L
2025/JUL/05	12:00:00	L/s	degC	8,263,946.67	9,778,640,511.53	L
2025/JUL/06	12:00:00	L/s	degC	8,751,710.00	9,787,392,221.53	L
2025/JUL/07	12:00:00	L/s	degC	8,246,910.00	9,795,639,131.53	L
2025/JUL/08	12:00:00	L/s	degC	9,685,694.29	9,805,324,825.82	L
2025/JUL/09	12:00:00	L/s	degC	7,967,824.29	9,813,292,650.10	L
2025/JUL/10	12:00:00	L/s	degC	8,969,868.89	9,822,262,518.99	L
2025/JUL/11	12:00:00	L/s	degC	9,442,324.75	9,831,704,843.74	L
2025/JUL/12	12:00:00	L/s	degC	9,115,498.18	9,840,820,341.92	L
2025/JUL/13	12:00:00	L/s	degC	8,155,940.00	9,848,976,281.92	L
2025/JUL/14	12:00:00	L/s	degC	9,562,220.00	9,858,538,501.92	L
2025/JUL/15	12:00:00	L/s	degC	8,204,029.64	9,866,742,531.55	L
2025/JUL/16	12:00:00	L/s	degC	8,355,643.93	9,875,098,175.48	L
2025/JUL/17	12:00:00	L/s	degC	8,387,276.71	9,883,485,452.19	L
2025/JUL/18	12:00:00	L/s	degC	7,285,740.00	9,890,771,192.19	L
2025/JUL/19	12:00:00	L/s	degC	6,900,750.00	9,897,671,942.19	L
2025/JUL/20	12:00:00	L/s	degC	8,955,280.00	9,906,627,222.19	L
2025/JUL/21	12:00:00	L/s	degC	6,859,210.00	9,913,486,432.19	L
2025/JUL/22	12:00:00	L/s	degC	8,977,350.00	9,922,463,782.19	L
2025/JUL/23	12:00:00	L/s	degC	8,195,800.00	9,930,659,582.19	L
2025/JUL/24	12:00:00	L/s	degC	5,989,880.00	9,936,649,462.19	L
2025/JUL/25	12:00:00	L/s	degC	7,627,862.00	9,944,277,324.19	L



GOBIERNO DEL ESTADO
DE OAXACA

2025/JUL/26	12:00:00	L/s	degC	7,974,574.40	9,952,251,898.59	L
2025/JUL/27	12:00:00	L/s	degC	6,377,870.00	9,958,629,768.59	L
2025/JUL/28	12:00:00	L/s	degC	9,376,840.00	9,968,006,608.59	L
2025/JUL/29	12:00:00	L/s	degC	8,198,920.00	9,976,205,528.59	L
2025/JUL/30	12:00:00	L/s	degC	8,679,370.00	9,984,884,898.59	L
2025/JUL/31	12:00:00	L/s	degC	8,969,868.89	9,993,854,767.48	L
2025/AGO/01	12:00:00	L/s	degC	5,823,600.00	9,999,678,367.48	L
2025/AGO/02	12:00:00	L/s	degC	8,019,682.50	10,007,698,049.98	L
2025/AGO/03	12:00:00	L/s	degC	2,559,900.00	10,010,257,949.98	L
2025/AGO/04	12:00:00	L/s	degC	3,666,034.50	10,013,923,984.48	L
2025/AGO/05	12:00:00	L/s	degC	3,710,947.40	10,017,634,931.88	L
2025/AGO/06	12:00:00	L/s	degC	2,753,150.00	10,020,388,081.88	L
2025/AGO/07	12:00:00	L/s	degC	3,177,330.00	10,023,565,411.88	L
2025/AGO/08	12:00:00	L/s	degC	1,820,110.00	10,025,385,521.88	L
2025/AGO/09	12:00:00	L/s	degC	2,489,010.00	10,027,874,531.88	L
2025/AGO/10	12:00:00	L/s	degC	4,488,750.00	10,032,363,281.88	L
2025/AGO/11	12:00:00	L/s	degC	4,728,865.00	10,037,092,146.88	L
2025/AGO/12	12:00:00	L/s	degC	5,948,110.00	10,043,040,256.88	L
2025/AGO/13	12:00:00	L/s	degC	7,697,770.00	10,050,738,026.88	L
2025/AGO/14	12:00:00	L/s	degC	4,239,930.00	10,054,977,956.88	L
2025/AGO/15	12:00:00	L/s	degC	8,878,740.00	10,063,856,696.88	L
2025/AGO/16	12:00:00	L/s	degC	8,222,870.00	10,072,079,566.88	L
2025/AGO/17	12:00:00	L/s	degC	6,938,813.33	10,079,018,380.22	L
2025/AGO/18	12:00:00	L/s	degC	6,665,014.05	10,085,683,394.26	L
2025/AGO/19	12:00:00	L/s	degC	2,583,530.00	10,088,266,924.26	L
2025/AGO/20	12:00:00	L/s	degC	4,164,204.56	10,092,431,128.83	L
2025/AGO/21	12:00:00	L/s	degC	3,911,990.30	10,096,343,119.13	L
2025/AGO/22	12:00:00	L/s	degC	5,114,388.69	10,101,457,507.82	L
2025/AGO/23	12:00:00	L/s	degC	3,481,890.71	10,104,939,398.53	L
2025/AGO/24	12:00:00	L/s	degC	4,765,589.43	10,109,704,987.95	L
2025/AGO/25	12:00:00	L/s	degC	3,202,347.45	10,112,907,335.40	L
2025/AGO/26	12:00:00	L/s	degC	3,381,480.29	10,116,288,815.69	L
2025/AGO/27	12:00:00	L/s	degC	3,771,755.04	10,120,060,570.74	L
2025/AGO/28	12:00:00	L/s	degC	2,381,540.00	10,122,442,110.74	L
2025/AGO/29	12:00:00	L/s	degC	1,661,220.00	10,124,103,330.74	L
2025/AGO/30	12:00:00	L/s	degC	2,557,650.00	10,126,660,980.74	L
2025/AGO/31	12:00:00	L/s	degC	5,948,110.00	10,132,609,090.74	L
2025/SEP/01	12:00:00	L/s	degC	2,410,240.00	10,135,019,330.74	L



AGUA BIENESTAR
COMISIÓN ESTATAL DEL AGUA PARA
EL BIENESTAR

GOBIERNO DEL ESTADO
DE OAXACA

2025/SEP/02	12:00:00	L/s	degC	3,066,480.00	10,138,085,810.74	L
2025/SEP/03	12:00:00	L/s	degC	3,214,410.00	10,141,300,220.74	L
2025/SEP/04	12:00:00	L/s	degC	3,453,990.00	10,144,754,210.74	L
2025/SEP/05	12:00:00	L/s	degC	3,125,360.00	10,147,879,570.74	L
2025/SEP/06	12:00:00	L/s	degC	3,265,140.00	10,151,144,710.74	L
2025/SEP/07	12:00:00	L/s	degC	2,775,900.00	10,153,920,610.74	L
2025/SEP/08	12:00:00	L/s	degC	2,381,540.00	10,156,302,150.74	L
2025/SEP/09	12:00:00	L/s	degC	2,836,850.00	10,159,139,000.74	L
2025/SEP/10	12:00:00	L/s	degC	2,846,650.00	10,161,985,650.74	L
2025/SEP/11	12:00:00	L/s	degC	3,015,360.00	10,165,001,010.74	L
2025/SEP/12	12:00:00	L/s	degC	3,125,850.00	10,168,126,860.74	L
2025/SEP/13	12:00:00	L/s	degC	1,897,340.00	10,170,024,200.74	L
2025/SEP/14	12:00:00	L/s	degC	1,126,920.00	10,171,151,120.74	L
2025/SEP/15	12:00:00	L/s	degC	2,410,240.00	10,173,561,360.74	L
2025/SEP/16	12:00:00	L/s	degC	2,926,300.00	10,176,487,660.74	L
2025/SEP/17	12:00:00	L/s	degC	1,119,160.00	10,177,606,820.74	L
2025/SEP/18	12:00:00	L/s	degC	2,373,540.00	10,179,980,360.74	L
2025/SEP/19	12:00:00	L/s	degC	2,266,820.00	10,182,247,180.74	L
2025/SEP/20	12:00:00	L/s	degC	2,403,950.00	10,184,651,130.74	L
2025/SEP/21	12:00:00	L/s	degC	2,620,460.00	10,187,271,590.74	L
2025/SEP/22	12:00:00	L/s	degC	1,323,750.00	10,188,595,340.74	L
2025/SEP/23	12:00:00	L/s	degC	1,798,660.00	10,190,394,000.74	L
2025/SEP/24	12:00:00	L/s	degC	2,216,180.00	10,192,610,180.74	L
2025/SEP/25	12:00:00	L/s	degC	2,612,613.00	10,195,222,793.74	L
2025/SEP/26	12:00:00	L/s	degC	7,651,500.00	10,202,874,293.74	L
2025/SEP/27	12:00:00	L/s	degC	2,231,412.00	10,205,105,705.74	L
2025/SEP/28	12:00:00	L/s	degC	4,956,260.00	10,210,061,965.74	L
2025/SEP/29	12:00:00	L/s	degC	3,008,160.50	10,213,070,126.24	L
2025/SEP/30	12:00:00	L/s	degC	3,008,160.50	10,216,078,286.74	L

ULTIMO DIA DEL TRIMESTRE ANTERIOR: 9,727,839.27

ULTIMO DIA DEL TRIMESTRE ACTUAL: 10,216,078.29

TOTAL DEL TRIMESTRE: 488,239.02 M3

Gobierno del Estado de Oaxaca
UR: 512 - COMISIÓN ESTATAL DEL AGUA PARA EL BIENESTAR
Estado de Actividades
Del 01 de Enero al 30 de Septiembre de 2025
(Cifras en Pesos)



CONCEPTO	SEPTIEMBRE 2025	DICIEMBRE 2024
INGRESOS Y OTROS BENEFICIOS		
INGRESOS DE GESTIÓN	0	0
IMPUESTOS	0	0
CUOTAS Y APORTACIONES DE SEGURIDAD SOCIAL	0	0
CONTRIBUCIONES DE MEJORAS	0	0
DERECHOS	0	0
PRODUCTOS	0	0
APROVECHAMIENTOS	0	0
INGRESOS POR VENTA DE BIENES Y PRESTACIÓN DE SERVICIOS	0	0
PARTICIPACIONES, APORTACIONES, CONVENIOS, INCENTIVOS DERIVADOS DE LA COLABORACIÓN FISCAL, FONDOS DISTINTOS DE APORTACIONES, TRANSFERENCIAS, ASIGNACIONES, SUBSIDIOS Y SUBVENCIONES	821,638,205	596,542,136
PARTICIPACIONES, APORTACIONES, CONVENIOS, INCENTIVOS DERIVADOS DE LA COLABORACIÓN FISCAL Y FONDOS DISTINTOS DE APORTACIONES	0	0
TRANSFERENCIAS, ASIGNACIONES, SUBSIDIOS Y SUBVENCIONES, Y PENSIONES Y JUBILACIONES	821,638,205	596,542,136
OTROS INGRESOS Y BENEFICIOS	0	0
INGRESOS FINANCIEROS	0	0
INCREMENTO POR VARIACIÓN DE INVENTARIOS	0	0
DISMINUCIÓN DEL EXCESO DE ESTIMACIONES POR PÉRDIDA O DETERIORO U OBSOLESCENCIA	0	0
DISMINUCIÓN DEL EXCESO DE PROVISIONES	0	0
OTROS INGRESOS Y BENEFICIOS VARIOS	0	0
TOTAL DE INGRESOS Y OTROS BENEFICIOS	821,638,205	596,542,136
GASTOS Y OTRAS PÉRDIDAS		
GASTOS DE FUNCIONAMIENTO	0	0
SERVICIOS PERSONALES	0	0
MATERIALES Y SUMINISTROS	0	0
SERVICIOS GENERALES	0	0
TRANSFERENCIAS, ASIGNACIONES, SUBSIDIOS Y OTRAS AYUDAS	321,822,234	362,247,630
TRANSFERENCIAS INTERNAS Y ASIGNACIONES AL SECTOR PÚBLICO	321,822,234	362,247,630
TRANSFERENCIAS AL RESTO DEL SECTOR PÚBLICO	0	0
SUBSIDIOS Y SUBVENCIONES	0	0
AYUDAS SOCIALES	0	0
PENSIONES Y JUBILACIONES	0	0
TRANSFERENCIAS A FIDEICOMISOS, MANDATOS Y CONTRATO ANÁLOGOS	0	0
TRANSFERENCIAS A LA SEGURIDAD SOCIAL	0	0
DONATIVOS	0	0
TRANSFERENCIAS AL EXTERIOR	0	0
PARTICIPACIONES Y APORTACIONES	0	0
PARTICIPACIONES	0	0
APORTACIONES	0	0
CONVENIOS	0	0
INTERESES, COMISIONES Y OTROS GASTOS DE LA DEUDA PÚBLICA	0	0
INTERESES DE LA DEUDA PÚBLICA	0	0
COMISIONES DE LA DEUDA PÚBLICA	0	0
GASTOS DE LA DEUDA PÚBLICA	0	0
COSTO POR COBERTURAS	0	0
APOYOS FINANCIEROS	0	0
OTROS GASTOS Y PÉRDIDAS EXTRAORDINARIAS	3,210,876	4,904,241
ESTIMACIONES, DEPRECIACIONES, DETERIOROS, OBSOLESCENCIA Y AMORTIZACIONES	3,210,876	4,904,241
PROVISIONES	0	0
DISMINUCIÓN DE INVENTARIOS	0	0
OTROS GASTOS	0	0
INVERSIÓN PÚBLICA	118,988,355	3,241,517
INVERSIÓN PÚBLICA NO CAPITALIZABLE	118,988,355	3,241,517
TOTAL DE GASTOS Y OTRAS PERDIDAS	444,021,465	370,393,388
RESULTADOS DEL EJERCICIO (AHORRO/DESAHORRO)	377,616,740	226,148,748

Bajo protesta de decir verdad declaramos que los Estados Financieros y sus notas, son razonablemente correctos y son responsabilidad del emisor.

ENCARGADO DEL DEPARTAMENTO DE RECURSOS
FINANCIEROS

C.P. ZAID LUIS MARTÍNEZ



DIRECTORA ADMINISTRATIVA

LIC. PERSILIA CALVO RAMÍREZ

DIRECTOR GENERAL

LIC. NEFTALI AMIGDAEL LÓPEZ HERNÁNDEZ

Gobierno del Estado de Oaxaca
UR: 512 - COMISIÓN ESTATAL DEL AGUA PARA EL BIENESTAR
Estado de Situación Financiera
Al 30 de septiembre de 2025
(Cifras en Pesos)



CONCEPTO	SEPTIEMBRE 2025	DICIEMBRE 2024	CONCEPTO	SEPTIEMBRE 2025	DICIEMBRE 2024
ACTIVO			PASIVO		
Activo Circulante			Pasivo Circulante		
Efectivo y Equivalentes	235,782,219	92,879,325	Cuentas por Pagar a Corto Plazo	672,032,218	778,849,105
Derechos a Recibir Efectivo o Equivalentes	530,836,356	552,152,080	Documentos por Pagar a Corto Plazo	0	0
Derechos a Recibir Bienes o Servicios	128,315,296	134,926,544	Porción a Corto Plazo de la Deuda Pública a Largo Plazo	0	0
Inventarios	0	0	Títulos y Valores a Corto Plazo	0	0
Almacenes	0	0	Pasivos Diferidos a Corto Plazo	0	0
Estimación por Pérdida o Deterioro de	0	0	Fondos y Bienes de Terceros en Garantía y/o	0	0
Activos Circulantes	0	0	Administración a Corto Plazo	0	0
Otros Activos Circulantes	0	0	Provisiones a Corto Plazo	0	0
Total de Activos Circulantes	894,933,870	779,957,949	Otros Pasivos a Corto Plazo	0	0
Activo No Circulante			Total de Pasivos Circulantes	672,032,218	778,849,105
Inversiones Financieras a Largo Plazo	0	0	Pasivo No Circulante		
Derechos a Recibir Efectivo o Equivalentes a Largo Plazo	0	0	Cuentas por Pagar a Largo Plazo	0	0
Bienes Inmuebles, Infraestructura y Construcciones en Proceso	1,598,461,830	1,701,463,055	Documentos por Pagar a Largo Plazo	0	0
Bienes Muebles	100,817,182	73,635,731	Deuda Pública a Largo Plazo	0	0
Activos Intangibles	24,868,389	29,679,717	Pasivos Diferidos a Largo Plazo	0	0
Depreciación, Deterioro y Amortización Acumulada de Bienes	-41,554,246	-39,516,284	Fondos y Bienes de Terceros en Garantía y/o	0	0
Activos Diferidos	0	0	Administración a Largo Plazo	0	0
Estimación por Pérdida o Deterioro de	0	0	Provisiones a Largo Plazo	0	0
Activos No Circulantes	0	0	Total de Pasivos No Circulantes	0	0
Otros Activos No Circulantes	0	0	Total del Pasivo	672,032,218	778,849,105
Total de Activos No Circulantes	1,682,593,154	1,765,262,220	HACIENDA PÚBLICA/PATRIMONIO		
Total del Activo	2,577,527,025	2,545,220,169	Hacienda Pública/Patrimonio Contribuido	17,436,914	17,419,131
			Aportaciones	0	0
			Donaciones de Capital	0	0
			Actualización de la Hacienda Pública/Patrimonio	17,436,914	17,419,131
			Hacienda Pública/Patrimonio Generado	1,888,057,893	1,748,951,932
			Resultados del Ejercicio (ahorro/desahorro)	377,616,740	226,148,748
			Resultados de Ejercicios Anteriores	1,505,272,555	1,517,634,587
			Revalúos	0	0
			Reservas	0	0
			Rectificaciones de Resultados de Ejercicios Anteriores	5,168,598	5,168,598
			Exceso o Insuficiencia en la Actualización de la Hacienda Pública/Patrimonio	0	0
			Resultado por Posición Monetaria	0	0
			Resultado por Tenencia de Activos No Monetarios	0	0
			Total Hacienda Pública/Patrimonio	1,905,494,807	1,766,371,064
			Total del Pasivo y Hacienda Pública/Patrimonio	2,577,527,025	2,545,220,169

Bajo protesta de decir verdad declaramos que los Estados Financieros y sus notas, son razonablemente correctos y son responsabilidad del emisor.

ENCARGADO DEL DEPARTAMENTO DE RECURSOS
FINANCIEROS

C.P. ZAID LUIS MARTÍNEZ



DIRECTORA ADMINISTRATIVA

LIC. PERSILIA CALVO RAMÍREZ

DIRECTOR GENERAL

LIC. NEFTALI AMIGDAEL LÓPEZ HERNÁNDEZ

Gobierno del Estado de Oaxaca
UR: 512 - COMISIÓN ESTATAL DEL AGUA PARA EL BIENESTAR
Estado de Variación en la Hacienda Pública
Del 01 de Enero al 30 de Septiembre de 2025
(Cifras en Pesos)



Concepto	Hacienda Pública/ Patrimonio Contribuido	Hacienda Pública/ Patrimonio Generado de Ejercicios Anteriores	Hacienda Pública/ Patrimonio Generado del Ejercicio	Exceso o Insuficiencia en la Actualización de la Hacienda Pública/Patrimonio	Total
Hacienda Pública/Patrimonio Contribuido Neto de 2024	17,419,131				17,419,131
Aportaciones	0				0
Donaciones de Capital	0				0
Actualización de la Hacienda Pública/Patrimonio	17,419,131				17,419,131
Hacienda Pública/Patrimonio Generado Neto de 2024		1,522,803,185	226,148,748		1,748,951,932
Resultados del Ejercicio (Ahorro/Desahorro)			226,148,748		226,148,748
Resultados de Ejercicios Anteriores		1,517,634,587			1,517,634,587
Revalúos		0			0
Reservas		0			0
Rectificaciones de Resultados de Ejercicios Anteriores		5,168,598			5,168,598
Exceso o Insuficiencia en la Actualización de la Hacienda Pública/Patrimonio Neto de 2024				0	0
Resultado por Posición Monetaria				0	0
Resultado por Tenencia de Activos no Monetarios				0	0
Hacienda Pública/Patrimonio Neto Final de 2024	17,419,131	1,522,803,185	226,148,748	0	1,766,371,064
Cambios en la Hacienda Pública/Patrimonio Contribuido Neto de 2025	17,783				17,783
Aportaciones	0				0
Donaciones de Capital	0				0
Actualización de la Hacienda Pública/Patrimonio	17,783				17,783
Variaciones de la Hacienda Pública/Patrimonio Generado Neto de 2025		-12,362,032	151,467,992		139,105,960
Resultados del Ejercicio (Ahorro/Desahorro)			377,616,740		377,616,740
Resultados de Ejercicios Anteriores		-12,362,032	-226,148,748		-238,510,780
Revalúos			0		0
Reservas			0		0
Rectificaciones de Resultados de Ejercicios Anteriores			0		0
Cambios en el Exceso o Insuficiencia en la Actualización de la Hacienda Pública/Patrimonio Neto de 2025				0	0
Resultado por Posición Monetaria				0	0
Resultado por Tenencia de Activos no Monetarios				0	0
Hacienda Pública/Patrimonio Neto Final de 2025	17,436,914	1,510,441,153	377,616,740	0	1,905,494,807

Bajo protesta de decir verdad declaramos que los Estados Financieros y sus notas, son razonablemente correctos y son responsabilidad del emisor.

ENCARGADO DEL DEPARTAMENTO DE RECURSOS FINANCIEROS

C.P. ZAID LUIS MARTÍNEZ



DIRECTORA ADMINISTRATIVA

LIC. PERSILIA CALVO RAMÍREZ

DIRECTOR GENERAL

LIC. NEFTALÍ AMIGDAEL LÓPEZ HERNÁNDEZ

Gobierno del Estado de Oaxaca
UR: 512 - COMISIÓN ESTATAL DEL AGUA PARA EL BIENESTAR
Estado de Cambios en la Situación Financiera
Del 1° de enero al 30 de septiembre de 2025
(Cifras en Pesos)



CONCEPTO	ORIGEN	APLICACIÓN
ACTIVO	137,777,489	170,084,345
ACTIVO CIRCULANTE	27,926,973	142,902,894
EFFECTIVO Y EQUIVALENTES	0	142,902,894
DERECHOS A RECIBIR EFECTIVO O EQUIVALENTES	21,315,724	0
DERECHOS A RECIBIR BIENES O SERVICIOS	6,611,248	0
INVENTARIOS	0	0
ALMACENES	0	0
ESTIMACIÓN POR PÉRDIDA O DETERIORO DE ACTIVOS CIRCULANTES	0	0
OTROS ACTIVOS CIRCULANTES	0	0
ACTIVO NO CIRCULANTE	109,850,516	27,181,451
INVERSIONES FINANCIERAS A LARGO PLAZO	0	0
DERECHOS A RECIBIR EFECTIVO O EQUIVALENTES A LARGO PLAZO	0	0
BIENES INMUEBLES, INFRAESTRUCTURA Y CONSTRUCCIONES EN PROCESO	103,001,225	0
BIENES MUEBLES	0	27,181,451
ACTIVOS INTANGIBLES	4,811,328	0
DEPRECIACIÓN, DETERIORO Y AMORTIZACIÓN ACUMULADA DE BIENES	2,037,963	0
ACTIVOS DIFERIDOS	0	0
ESTIMACIÓN POR PÉRDIDA O DETERIORO DE ACTIVOS NO CIRCULANTES	0	0
OTROS ACTIVOS NO CIRCULANTES	0	0
PASIVO	0	106,816,888
PASIVO CIRCULANTE	0	106,816,888
CUENTAS POR PAGAR A CORTO PLAZO	0	106,816,888
DOCUMENTOS POR PAGAR A CORTO PLAZO	0	0
PORCIÓN A CORTO PLAZO DE LA DEUDA PÚBLICA A LARGO PLAZO	0	0
TÍTULOS Y VALORES A CORTO PLAZO	0	0
PASIVOS DIFERIDOS A CORTO PLAZO	0	0
FONDOS Y BIENES DE TERCEROS EN GARANTÍA Y/O ADMINISTRACIÓN A CORTO PLAZO	0	0
PROVISIONES A CORTO PLAZO	0	0
OTROS PASIVOS A CORTO PLAZO	0	0
PASIVO NO CIRCULANTE	0	0
CUENTAS POR PAGAR A LARGO PLAZO	0	0
DOCUMENTOS POR PAGAR A LARGO PLAZO	0	0
DEUDA PÚBLICA A LARGO PLAZO	0	0
PASIVOS DIFERIDOS A LARGO PLAZO	0	0
FONDOS Y BIENES DE TERCEROS EN GARANTÍA Y/O ADMINISTRACIÓN A LARGO PLAZO	0	0
PROVISIONES A LARGO PLAZO	0	0
HACIENDA PÚBLICA/PATRIMONIO	17,783	238,510,780
HACIENDA PÚBLICA/PATRIMONIO CONTRIBUIDO	17,783	0
APORTACIONES	0	0
DONACIONES DE CAPITAL	0	0
ACTUALIZACIÓN DE LA HACIENDA PÚBLICA/PATRIMONIO	17,783	0
HACIENDA PÚBLICA/PATRIMONIO GENERADO	151,467,992	12,362,032
Resultados del Ejercicio (Ahorro/Desahorro)	151,467,992	0
RESULTADOS DE EJERCICIOS ANTERIORES	0	12,362,032
REVALÚOS	0	0
RESERVAS	0	0
RECTIFICACIONES DE RESULTADOS DE EJERCICIOS ANTERIORES	0	0
EXCESO O INSUFICIENCIA EN LA ACTUALIZACIÓN DE LA HACIENDA PÚBLICA/PATRIMONIO	0	0
RESULTADO POR POSICIÓN MONETARIA	0	0
RESULTADO POR TENENCIA DE ACTIVOS NO MONETARIOS	0	0

Bajo protesta de decir verdad declaramos que los Estados Financieros y sus notas, son razonablemente correctos y son responsabilidad del emisor.

ENCARGADO DEL DEPARTAMENTO DE RECURSOS
FINANCIEROS

C.P. ZAID LUIS MARTÍNEZ

DIRECTORA ADMINISTRATIVA

LIC. PERSILIA CALVO RAMÍREZ

DIRECTOR GENERAL

LIC. NEFTALI AMIGDAEL LÓPEZ HERNÁNDEZ

DIRECCIÓN
ADMINISTRATIVA
COMISIÓN ESTATAL DEL
AGUA PARA EL BIENESTAR
2022 2028



GOBIERNO DEL ESTADO
DE OAXACA



AGUA BIENESTAR
COMISION ESTATAL DEL AGUA PARA
EL BIENESTAR

COMISIÓN ESTATAL DEL AGUA PARA EL BIENESTAR		
ESTADO DE FLUJOS DE EFECTIVO		
Del 01 de enero al 30 de septiembre de 2025		
(Pesos)		
CONCEPTO	2025	Al 31 de diciembre de 2024
Flujos de Efectivo de las Actividades de Operación		
Origen	784,213,309	683,118,808
Impuestos	0	0
Cuotas y Aportaciones de Seguridad Social	0	0
Contribuciones de Mejoras	0	0
Derechos	0	0
Productos	0	0
Aprovechamientos	0	0
Ingresos por Venta de Bienes y Prestación de Servicios	0	0
Participaciones, Aportaciones, Convenios, Incentivos Derivados de la Colaboración Fiscal y Fondos Distintos de Aportaciones	0	0
Transferencias, Asignaciones, Subsidios y Subvenciones, y Pensiones y Jubilaciones	679,018,600	596,542,136
Otros Orígenes de Operación	105,194,709	86,576,672
Aplicación	371,120,868	755,921,388
Servicios Personales	0	0
Materiales y Suministros	0	0
Servicios Generales	0	0
Transferencias Internas y Asignaciones al Sector Público	232,468,162	365,489,147
Transferencias al Resto del Sector Público	0	0
Subsidios y Subvenciones	0	0
Ayudas Sociales	0	0
Pensiones y Jubilaciones	0	0
Transferencias a Fideicomisos, Mandatos y Contratos Análogos	0	0
Transferencias a la Seguridad Social	0	0
Donativos	0	0
Transferencias al Exterior	0	0
Participaciones	0	0
Aportaciones	0	0
Convenios	0	0
Otras Aplicaciones de Operación	138,652,706	390,432,241
Flujos Netos de Efectivo por Actividades de Operación	413,092,441	-72,802,580
Flujos de Efectivo de las Actividades de Inversión		
Origen	0	153,764,260
Bienes Inmuebles, Infraestructura y Construcciones en Proceso	0	153,747,328
Bienes Muebles	0	0
Otros Orígenes de Inversión	0	16,932
Aplicación	270,189,547	50,959,135
Bienes Inmuebles, Infraestructura y Construcciones en Proceso	270,189,547	19,874,619
Bienes Muebles	0	0
Otras Aplicaciones de Inversión	0	31,084,516
Flujos Netos de Efectivo por Actividades de Inversión	-270,189,547	102,805,125
Flujos de Efectivo de las Actividades de Financiamiento		
Origen	0	0
Endeudamiento Neto	0	0
Interno	0	0
Externo	0	0
Otros Orígenes de Financiamiento	0	0
Aplicación	0	0
Servicios de la Deuda	0	0
Interno	0	0
Externo	0	0
Otras Aplicaciones de Financiamiento	0	0
Flujos Netos de Efectivo por Actividades de Financiamiento	0	0
Incremento/Disminución Neta en el Efectivo y Equivalentes al Efectivo	142,902,894	30,002,545
Efectivo y Equivalentes al Efectivo al Inicio del Ejercicio	92,879,325	62,876,780
Efectivo y Equivalentes al Efectivo al Final del Ejercicio	235,782,219	92,879,325

Bajo protesta de decir verdad declaramos que los estados financieros y sus Notas son razonablemente correctos y son responsabilidad del emisor.

ENCARGADO DEL DEPARTAMENTO DE
RECURSOS FINANCIEROS

C.P. ZAID UUS MARTÍNEZ

DIRECTORA ADMINISTRATIVA

LIC. PERSILIA CALVO RAMÍREZ

DIRECTOR GENERAL

LIC. NEFTALÍ AMIGDAEL LÓPEZ HERNÁNDEZ

DIRECCIÓN
ADMINISTRATIVA
COMISIÓN ESTATAL DEL
AGUA PARA EL BIENESTAR
2022 2026

Gobierno del Estado de Oaxaca
UR: 512 - COMISIÓN ESTATAL DEL AGUA PARA EL BIENESTAR
Estado Analítico del Activo
Del 1º de enero al 30 de septiembre de 2025
(Cifras en Pesos)



DESCRIPCIÓN	SALDO INICIAL	CARGOS DEL PERIODO	ABONOS DEL PERIODO	SALDO FINAL	VARIACIÓN DEL PERIODO
ACTIVO	2,545,220,169	1,587,248,820	1,554,941,965	2,577,527,025	32,306,855
ACTIVO CIRCULANTE	779,957,949	924,197,865	809,221,944	894,933,870	114,975,921
EFFECTIVO Y EQUIVALENTES	92,879,325	784,213,308	641,310,415	235,782,219	142,902,894
DERECHOS A RECIBIR EFECTIVO O EQUIVALENTES	552,152,080	81,534,213	102,849,937	530,836,356	-21,315,724
DERECHOS A RECIBIR BIENES O SERVICIOS	134,926,544	58,450,344	65,061,593	128,315,296	-6,611,248
INVENTARIOS	0	0	0	0	0
ALMACENES	0	0	0	0	0
ESTIMACIÓN POR PÉRDIDA O DETERIORO DE ACTIVOS CIRCULANTES	0	0	0	0	0
OTROS ACTIVOS CIRCULANTES	0	0	0	0	0
ACTIVO NO CIRCULANTE	1,765,262,220	663,050,955	745,720,020	1,682,593,154	-82,669,065
INVERSIONES FINANCIERAS A LARGO PLAZO	0	0	0	0	0
DERECHOS A RECIBIR EFECTIVO O EQUIVALENTES A LARGO PLAZO	0	0	0	0	0
BIENES INMUEBLES, INFRAESTRUCTURA Y CONSTRUCCIONES EN PROCESO	1,701,463,055	632,252,520	735,253,746	1,598,461,830	-103,001,225
BIENES MUEBLES	73,635,731	29,930,826	2,749,375	100,817,182	27,181,451
ACTIVOS INTANGIBLES	29,679,717	0	4,811,328	24,868,389	-4,811,328
DEPRECIACIÓN, DETERIORO Y AMORTIZACIÓN ACUMULADA DE BIENES	-39,516,284	867,609	2,905,572	-41,554,246	-2,037,963
ACTIVOS DIFERIDOS	0	0	0	0	0
ESTIMACIÓN POR PÉRDIDA O DETERIORO DE ACTIVOS NO CIRCULANTES	0	0	0	0	0
OTROS ACTIVOS NO CIRCULANTES	0	0	0	0	0

Bajo protesta de decir verdad declaramos que los Estados Financieros y sus notas, son razonablemente correctos y son responsabilidad del emisor.

ENCARGADO DEL DEPARTAMENTO DE RECURSOS
FINANCIEROS

C.P. ZAID LUIS MARTÍNEZ



DIRECTORA ADMINISTRATIVA

LIC. PERSILIA CALVO RAMÍREZ

DIRECTOR GENERAL

LIC. NEFTALI AMIGDAEL LÓPEZ HERNÁNDEZ

Gobierno del Estado de Oaxaca
UR: 512 - COMISIÓN ESTATAL DEL AGUA PARA EL BIENESTAR
Estado Analítico de la Deuda y Otros Pasivos
Del 1º de enero al 30 de septiembre de 2025
(Cifras en Pesos)



Denominación de las Deudas	Moneda de Contratación	Institución o País Acreedor	Saldo Inicial del Periodo	Saldo Final del Periodo
DEUDA PÚBLICA				
Corto Plazo				
Deuda Interna				
Instituciones de Crédito	PESOS	MEXICO	0.00	0.00
Titulos y Valores	PESOS	MEXICO	0.00	0.00
Arrendamientos Financieros	PESOS	MEXICO	0.00	0.00
Deuda Externa				
Organismos Financieros Internacionales	PESOS	MEXICO	0.00	0.00
Deuda Bilateral	PESOS	MEXICO	0.00	0.00
Titulos y Valores	PESOS	MEXICO	0.00	0.00
Arrendamientos Financieros	PESOS	MEXICO	0.00	0.00
Subtotal de Deuda Pública a Corto Plazo	PESOS	MEXICO	0.00	0.00
Largo Plazo				
Deuda Interna				
Instituciones de Crédito	PESOS	MEXICO	0.00	0.00
Titulos y Valores	PESOS	MEXICO	0.00	0.00
Arrendamientos Financieros	PESOS	MEXICO	0.00	0.00
Deuda Externa				
Organismos Financieros Internacionales	PESOS	MEXICO	0.00	0.00
Deuda Bilateral	PESOS	MEXICO	0.00	0.00
Titulos y Valores	PESOS	MEXICO	0.00	0.00
Arrendamientos Financieros	PESOS	MEXICO	0.00	0.00
Subtotal de Deuda Pública a Largo Plazo	PESOS	MEXICO	0.00	0.00
Total de Otros Pasivos			778,849,105.30	672,032,217.52
Total de Deuda Pública y Otros Pasivos			778,849,105.30	672,032,217.52

Bajo protesta de decir verdad declaramos que los Estados Financieros y sus notas, son razonablemente correctos y son responsabilidad del emisor.

ENCARGADO DEL DEPARTAMENTO DE RECURSOS
FINANCIEROS

C.P. ZAID LUIS MARTÍNEZ



DIRECTORA ADMINISTRATIVA

LIC. PERSILIA CALVO RAMÍREZ

DIRECTOR GENERAL

LIC. NEFTALÍ AMIGDAEL LÓPEZ HERNÁNDEZ



GOBIERNO DEL ESTADO
DE OAXACA



AGUA BIENESTAR
COMISIÓN ESTATAL DEL AGUA PARA
EL BIENESTAR

COMISIÓN ESTATAL DEL AGUA PARA EL BIENESTAR

PASIVOS CONTINGENTES AL 30 DE SEPTIEMBRE DE 2025

NÚM. DE EXPEDIENTE	TIPO DE JUICIO	MONTO ESTIMADO	SITUACIÓN ACTUAL
144/2019	Contencioso-Administrativo	\$ 1,761,891.33	Sentencia dictada el 30 de abril de 2021
500/2016	Contencioso-Administrativo	\$ 1,955,747.57	Sentencia dictada el 26 de marzo de 2021
343/20-15-01-2	Contencioso-Administrativo	\$ 378,820.00	Dos multas por la cantidad de \$241,800.00 y \$137,020.00
PFPA/26.3/2C.27.5/0056-20	Contencioso-Administrativo	\$ 182,818.00	Multa por la cantidad de \$182,818.00
1114/2015	Laudo Firme	\$ 1,033,560.48	Reinstalación, pago de Laudo Condenatorio
1244/2011	Laudo Firme	En espera de acuerdo	Se espera acuerdo emitido por la Junta para acordar el monto correspondiente
327/2012(4)	Laudo Firme	En espera de que la Junta fije el monto actualizado	Se condena únicamente al pago otras prestaciones
505/2006(4)	Laudo Firme	\$ 1,978,462.85	Reinstalación, pago de Laudo Condenatorio
909/2017(4)bis	Laudo Firme	\$ 280,010.92	Reinstalación, pago de Laudo Condenatorio
20/2020	Contencioso-Administrativo	\$ 704,472.51	Sentencia dictada el 28 de junio de 2024



GOBIERNO DEL ESTADO
DE OAXACA



AGUA BIENESTAR
COMISIÓN ESTATAL DEL AGUA PARA
EL BIENESTAR

COMISIÓN ESTATAL DEL AGUA PARA EL BIENESTAR

NOTAS A LOS ESTADOS FINANCIEROS

AL 30 DE SEPTIEMBRE DE 2025

(CIFRAS EN PESOS)

A continuación, se presentan los tres tipos de notas que acompañan a los Estados Financieros:

A) NOTAS DE GESTIÓN ADMINISTRATIVA

Introducción

Los Estados Financieros de la Entidad proveen de información financiera a los principales interesados, al Congreso y a los ciudadanos para la toma de decisiones; se conforman con la información resultante de las operaciones derivadas de las transferencias de los ingresos presupuestarios para el ejercicio del gasto público, el manejo y custodia de los recursos propiedad de la entidad así como todas aquellas operaciones contables que modifiquen el Patrimonio, considerando en su registro contable las características administrativas descentralizadas, en este contexto, en la normatividad aplicable se establecen registros que permitan identificar la interrelación de las operaciones.

El objetivo del presente documento es la revelación del contexto y de los aspectos económicos-financieros más relevantes que influyeron en las decisiones del período y deberán ser considerados en la elaboración de los estados financieros para mayor comprensión y sus particularidades. De esta manera, se informa y explica la respuesta del gobierno a las condiciones relacionadas con la información financiera de cada periodo de gestión; además de exponer aquellas políticas que podrían afectar la toma de decisiones en períodos posteriores.

A efecto de dar cumplimiento a los artículos 46, fracción I, inciso g), 47, 48 y 49 de la Ley General de Contabilidad Gubernamental (LGCG), en la que se dispone que los entes públicos deberán acompañar los estados financieros con notas, cuyos rubros requieren una explicación que amplíe el origen y significado de los datos y cifras que se presentan en los Estados Financieros, teniendo presente los postulados de revelación suficiente e importancia relativa con la finalidad, que la información sea de mayor utilidad para los usuarios, con lo que se atiende la responsabilidad de transparencia y rendición de cuentas. Así mismo, se obedece la reforma efectuada



GOBIERNO DEL ESTADO
DE OAXACA



AGUA BIENESTAR
COMISIÓN ESTATAL DEL AGUA PARA
EL BIENESTAR

al capítulo VII DE LOS ESTADOS E INFORMES CONTABLES, PRESUPUESTARIOS, PROGRAMÁTICOS Y DE LOS INDICADORES DE POSTURA FISCAL DEL MANUAL DE CONTABILIDAD GUBERNAMENTAL EMITIDO POR EL CONSEJO NACIONAL DE ARMONIZACIÓN CONTABLE (CONAC), de fecha 06 de diciembre de 2022. Las cifras consignadas en la presente información financiera fueron obtenidas del Sistema Estatal de Finanzas Públicas de Oaxaca (SEFIP) en su módulo de Contabilidad Gubernamental, por lo que la responsabilidad y confiabilidad de estas, corresponde a esta Unidad Responsable de la Administración Pública Paraestatal.

1.- Autorización e Historia

Se informa sobre:

a) Fecha de Creación del Ente Público

A lo largo de su existencia, la Entidad Paraestatal hoy denominada Comisión Estatal de Agua para el Bienestar ha tenido diversas modificaciones que se detallan a continuación:

Comisión Coordinadora de los Sistemas de Obras y Servicios de Agua y Alcantarillado del Estado de Oaxaca (COCSOSAPAEO)

En el año 1981, la Federación inicia el proceso de transferencia de los sistemas de agua potable a las Entidades Federativas, así como la estructura de alcantarillado y aquellas que se requieran para el control de su contaminación. Derivado de ello, el 10 de diciembre de 1981 se publica en el Periódico Oficial del Estado de Oaxaca, la creación del organismo público descentralizado denominado Comisión Coordinadora de los Sistemas de Obras y Servicios de Agua y Alcantarillado del Estado de Oaxaca como instancia que se encargaría de la recepción de los sistemas federales y consecuentemente, el 12 de diciembre del mismo año, se publica el decreto sobre la Ley para regular la prestación de los servicios de agua potable y alcantarillado del Estado de Oaxaca.

Instituto Estatal del Agua

Para efectos de ampliar las funciones de la Entidad a cargo de los sistemas de agua en el Estado, en el año de 1993, mediante decreto número 92 publicado en el Periódico Oficial del Estado de Oaxaca, se emite a través de la LV Legislatura del Estado, la Ley del Agua Potable y Alcantarillado para el Estado de Oaxaca.



GOBIERNO DEL ESTADO
DE OAXACA



AGUA BIENESTAR
COMISIÓN ESTATAL DEL AGUA PARA
EL BIENESTAR

Con la emisión de esta nueva Ley, se dio paso a la creación del Instituto Estatal del Agua en sustitución de la Comisión Coordinadora de los Sistemas de Obras y Servicios de Agua y Alcantarillado del Estado de Oaxaca, así como organismo público descentralizado del Gobierno del Estado, con personalidad jurídica y patrimonio propios.

Comisión Estatal del Agua

Ante la necesidad de contar con una instancia con competencia normativa a nivel estatal, mediante Decreto publicado en el Diario Oficial del Estado de Oaxaca de fecha 4 de diciembre de 2004, se da a conocer la reforma de la Ley de Agua Potable y Alcantarillado para el Estado de Oaxaca. Esta reforma en sus Artículos 47 y 48 considera la creación de la Comisión Estatal del Agua como un organismo público descentralizado del Gobierno del Estado, con personalidad jurídica y patrimonio propios, para fungir como órgano con ámbito competencial en toda Entidad Federativa y con atribuciones en materia de prestación de servicios de agua potable y alcantarillado para el saneamiento de los asentamientos humanos del Estado, así como Entidad normativa, de organización y regulación de los organismos operadores de los sistemas propios de tales servicios.

Comisión Estatal del Agua para el Bienestar

Con fecha 05 de enero de 2023, se publica en Periódico Oficial del Gobierno del Estado de Oaxaca, mediante Decreto 769, las reformas a diversas disposiciones para ahora cambiar de denominación a COMISIÓN ESTATAL DEL AGUA PARA EL BIENESTAR.

b) Principales cambios en su estructura.

Se publica en el Periódico Oficial del Gobierno del Estado de Oaxaca, el día 06 de marzo de 2021, la actualización del Reglamento Interno de la Comisión Estatal del Agua para el Bienestar con el plan de modernización de las instituciones públicas, en el que se establece las bases de la organización, así como las facultades y competencias de cada una de las áreas administrativas que la integran ajustadas a la estructura orgánica autorizada por la Secretaría de Administración de conformidad a las disposiciones aplicables.

Esta Comisión Estatal del Agua para el Bienestar, comprende lo siguiente:



GOBIERNO DEL ESTADO
DE OAXACA



AGUA BIENESTAR
COMISIÓN ESTATAL DEL AGUA PARA
EL BIENESTAR

1. Dirección General.

1.1 Dirección Administrativa.

1.1.0.1 Departamento de Recursos Financieros.

1.1.0.2 Departamento de Recursos Materiales y Servicios Generales.

1.1.0.3 Departamento de Recursos Humanos.

1.2 Coordinación de Atención Social y Evaluación del Desempeño.

1.2.0.1 Departamento de Atención Social y Programas Especiales.

1.2.0.2 Departamento de Seguimiento y Enlace.

1.0.1 Unidad Jurídica.

1.3 Dirección de Planeación

1.3.1 Unidad de Planeación Presupuestal.

1.3.1.1 Departamento de Enlace Presupuestal e Integración de Expedientes.

1.3.1.2 Departamento de Programación y Evaluación de Proyectos.

1.3.2 Unidad de Estudios y Proyectos.

1.3.2.1 Departamento de Estudios Geohidrológicos.

1.3.2.2 Departamento de Cuencas Hidrológicas e Impacto Ambiental.

1.0.2 Unidad de Operación y Mantenimiento.

1.0.2.1 Departamento de Operación

1.0.2.2 Departamento de Perforación

1.0.2.3 Departamento de Calidad del Agua

1.0.2.4 Residencias.

1.4 Coordinación de Apoyo a Organismos Operadores.

1.4.0.1 Organismos Operadores.

1.5 Dirección de Infraestructura.

1.5.1 Unidad de Construcción y Supervisión

1.5.1.1 Departamento de Supervisión y Construcción de Obras de Agua Potable y Alcantarillado.

1.5.1.2 Departamento de Supervisión y Construcción de Obras de Potabilización y Tratamiento de Aguas Residuales.

1.5.2 Unidad de Control.

1.5.2.1 Departamento de Control Financiero de Obra.

1.5.2.2 Departamento de Seguimiento y Enlace Administrativo.

1.5.0.1 Departamento de Precios Unitarios y Licitaciones.



GOBIERNO DEL ESTADO
DE OAXACA



AGUA BIENESTAR
COMISIÓN ESTATAL DEL AGUA PARA
EL BIENESTAR

Además de las áreas administrativas señaladas anteriormente, la Comisión cuenta con personal técnico y administrativo necesario para la eficaz atención y desempeño de sus facultades y atribuciones previstas en la Ley de Agua de acuerdo con el presupuesto autorizado. Desde entonces, la Comisión Estatal del Agua para el Bienestar no ha sufrido cambio alguno respecto a su estructura organizacional.

2.- Panorama Económico y Financiero

De conformidad con el Decreto del Presupuesto de Egresos del Estado de Oaxaca para el Ejercicio Fiscal 2025, la Comisión Estatal del Agua para el Bienestar, tiene un presupuesto autorizado, que se encuentra distribuido conforme al Clasificador por Objeto de Gasto y la Estructura Programática presentada en el Programa Operativo Anual para el Ejercicio Fiscal 2025; en la idea de ejercer el presupuesto con eficiencia, eficacia, economía, honradez y transparencia.

MES	CUENTA	DESCRIPCIÓN	FUENTE DE FINANCIAMIENTO	IMPORTE	PÓLIZA DE REGISTRO
enero	8.2.1.0.0	Presupuesto de Egresos Aprobado	AEAAA0424 Asignaciones Presupuestarias al Poder Ejecutivo	346,548,330.38	PD-01

3.- Organización y Objeto social

Se informa sobre:

a) Objeto Social

Administrar los recursos hídricos del Estado bajo un manejo integral de cuencas, mediante la promoción de proyectos que atiendan la preservación y recuperación de los mantos freáticos y suelos, a fin de garantizar la disponibilidad del agua, para atender la demanda futura.

La Comisión Estatal del Agua para el Bienestar tiene competencia en toda la Entidad Federativa para atender la prestación de servicios de agua potable, alcantarillado y saneamiento de los asentamientos humanos, cuenta además con funciones de Entidad normativa en estas materias, regulando la creación y operación de los organismos que prestan estos servicios.



GOBIERNO DEL ESTADO
DE OAXACA



AGUA BIENESTAR
COMISIÓN ESTATAL DEL AGUA PARA
EL BIENESTAR

b) Principal Actividad

Normar, promover y realizar obras y acciones en el Estado para el aprovechamiento sustentable del agua y la eficiente conducción del saneamiento sanitario.

Ser una institución moderna y comprometida con la sociedad que logre el aprovechamiento del agua en el Estado mediante la aplicación de políticas sustentables para el beneficio de las actuales y futuras generaciones.

Promover el aprovechamiento de los recursos hídricos del Estado bajo un manejo integral de cuencas y proyectos que atiendan la preservación y recuperación de los mantos freáticos y suelos, mediante el fortalecimiento de los Consejos de Cuenca, los comités y el Comité Técnico del Agua Subterráneas de Valles Centrales (COTAS).

c) Ejercicio Fiscal

Las cifras presentadas en los Estados Financieros que se mencionan en las presentes notas corresponden al periodo acumulado al 30 de septiembre del ejercicio fiscal 2025, expresados en términos monetarios de la moneda de circulación nacional.

d) Régimen Jurídico

La actuación de la Comisión Estatal del Agua para el Bienestar se regula por normas federales y estatales, que regulan la coordinación institucional entre la Federación, el Estado y Municipio, así como la aplicación de los recursos autorizados en materia de agua potable, alcantarillado y saneamiento. Observando entres otras el siguiente Marco Jurídico:

LEYES FEDERALES

Constitución Política de los Estados Unidos Mexicanos

Ley General de Contabilidad Gubernamental.

Ley de Coordinación Fiscal.

Ley Federal de Presupuesto y Responsabilidad Hacendaria.

Ley de Disciplina Financiera de las Entidades Federativas y los Municipios.

Ley de Aguas Nacionales.

Ley de Obras Públicas y Servicios Relacionados con las mismas.

Ley de Adquisiciones, Arrendamientos y Servicios del Sector Público.



GOBIERNO DEL ESTADO
DE OAXACA



AGUA BIENESTAR
COMISIÓN ESTATAL DEL AGUA PARA
EL BIENESTAR

Ley General de Responsabilidades Administrativas.
Ley General de Transparencia y Acceso a la Información Pública.
Ley General del Equilibrio Ecológico y la Protección del ambiente.
Presupuesto de Egresos de la Federación para el Ejercicio Fiscal vigente.

REGLAMENTOS FEDERALES

Reglamento de la Ley de Aguas Nacionales.
Reglamento de la Ley de Adquisiciones, Arrendamientos y Servicios del Sector Público.
Reglamento de la Ley de Obras Públicas y Servicios Relacionados con las Mismas.
Reglamento de la Ley Federal de Presupuesto y Responsabilidad Hacendaria.
Normatividad emitida por el Consejo Nacional de Armonización Contable.

REGLAS DE OPERACIÓN DE LOS PROGRAMAS FEDERALES

Programa de Agua Potable, Alcantarillado y Saneamiento (PROAGUA APARTADO URBANO).
Programa de Devolución de Derechos, PRODDER.
Programa de Tratamiento de Aguas Residuales, PROSAN.
Programa de Infraestructura Indígena, PROII.
Fondo Regional FONREGION.
Fondo Metropolitano.
Fondo de Aportaciones para la Infraestructura Social Estatal. FISE.
Fondo de Apoyos para el Fortalecimiento de las Entidades Federativas, FAFEF.
Programas Regionales.
Fondo para el Fortalecimiento de la Infraestructura Estatal y Municipal.

LEYES ESTATALES

Constitución Política del Estado Libre y Soberano de Oaxaca.
Ley Orgánica del Poder Ejecutivo del Estado de Oaxaca.
Ley de Agua Potable y Alcantarillado para el Estado de Oaxaca.
Ley de Entidades Paraestatales del Estado de Oaxaca.



GOBIERNO DEL ESTADO
DE OAXACA



AGUA BIENESTAR
COMISIÓN ESTATAL DEL AGUA PARA
EL BIENESTAR

Ley de Obras Públicas y Servicios Relacionados del Estado de Oaxaca.

Ley de Transparencia y Acceso a la Información Pública para el Estado de Oaxaca.

Ley Estatal de Presupuesto y Responsabilidad Hacendaria y su reglamento.

Ley de Adquisiciones, Enajenaciones, Arrendamientos, Prestación de Servicios y Administración de Bienes Muebles e Inmuebles del Estado de Oaxaca.

Ley del Equilibrio Ecológico del Estado de Oaxaca.

Ley de Responsabilidades Administrativas del Estado y Municipios de Oaxaca.

Ley Estatal de Derechos de Oaxaca.

Código Fiscal para el Estado de Oaxaca.

Ley de Transparencia y Acceso a la Información Pública y Buen Gobierno del Estado de Oaxaca.

e) Consideraciones fiscales del ente:

Las obligaciones fiscales a cargo de la Comisión Estatal del Agua para el Bienestar para el pago o retenciones son las siguientes:

Declaraciones y pago provisionales mensuales de Retenciones del Impuesto Sobre la Renta (ISR) por sueldos y salarios.

Declaraciones y pago provisionales mensuales de Retenciones del Impuesto Sobre la Renta (ISR) por honorarios asimilados a salarios.

Declaraciones y pago provisionales mensuales de Retenciones del Impuesto Sobre la Renta (ISR) por honorarios por servicios profesionales.

Declaraciones y pago provisionales mensuales de Retenciones del Impuesto Sobre la Renta (ISR) por arrendamiento de bienes muebles.

Declaraciones y pago provisionales mensuales de Retenciones del Impuesto Sobre la Renta (ISR) a personas físicas del Régimen Simplificado de Confianza.

Declaraciones Informativas mensuales de operaciones con terceros.



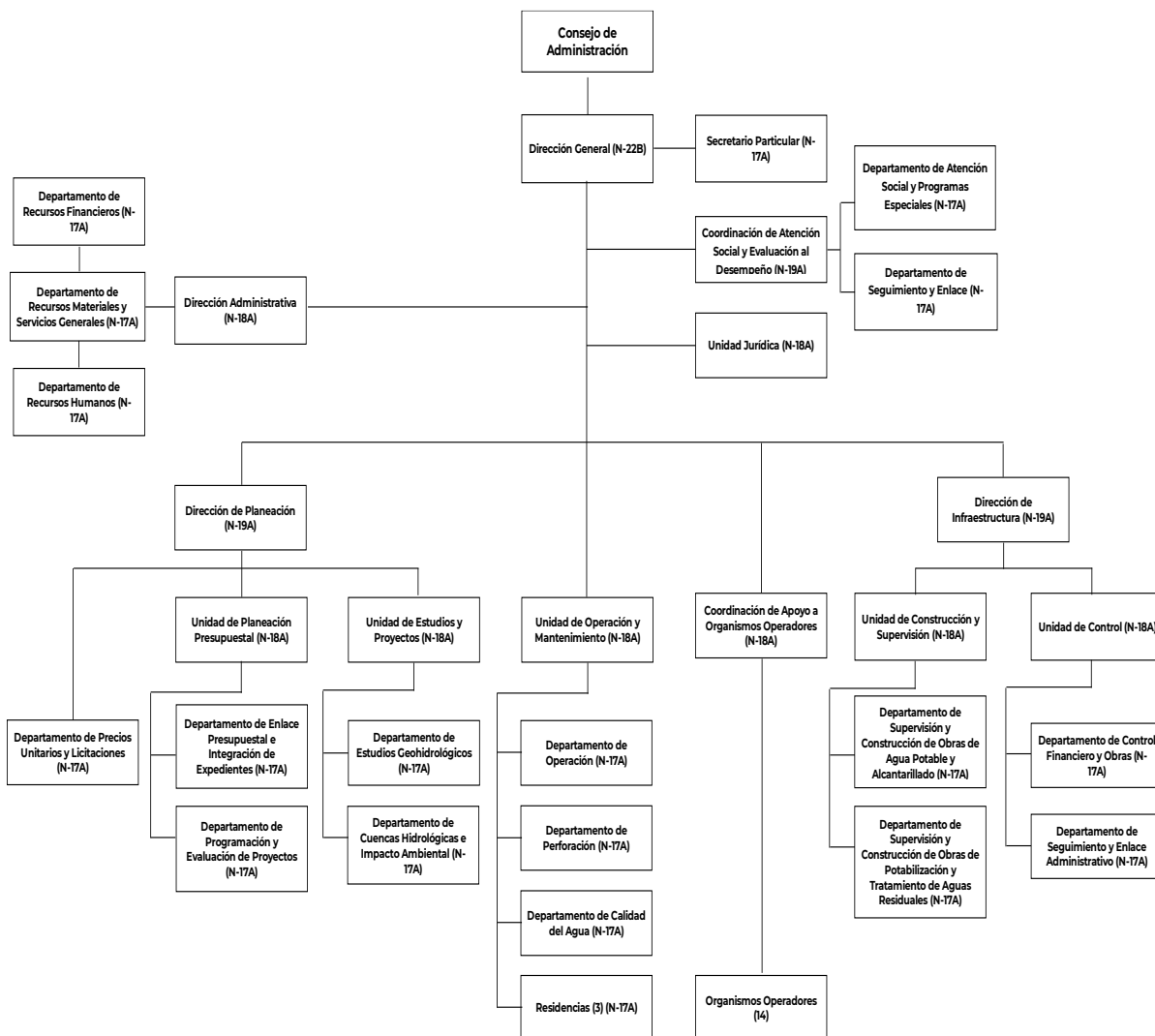
GOBIERNO DEL ESTADO
DE OAXACA



AGUA BIENESTAR
COMISIÓN ESTATAL DEL AGUA PARA
EL BIENESTAR

f) Estructura Organizacional básica

La estructura Organizacional de la Comisión Estatal del Agua para el Bienestar, se detalla en el siguiente esquema:



g) Fideicomisos de los cuales es fideicomitente o fideicomisario, y contratos análogos, incluyendo mandatos de los cuales es parte.

La Comisión Estatal del Agua para el Bienestar a la fecha no cuenta con un fideicomiso y tampoco pertenece a un fideicomitente o fideicomisario, y contratos



GOBIERNO DEL ESTADO
DE OAXACA



AGUA BIENESTAR
COMISIÓN ESTATAL DEL AGUA PARA
EL BIENESTAR

análogos incluyendo mandatos de acuerdo con su reglamento interno y con la Ley de Entidades Paraestatales del Estado de Oaxaca.

4.- Bases de preparación de los Estados Financieros

Se informa sobre:

a) Normatividad emitida por el CONAC y disposiciones legales aplicables

La preparación de los Estados Financieros de la Comisión Estatal del Agua para el Bienestar se encuentra normada en base a lo dispuesto en la Ley General de Contabilidad Gubernamental, dispositivo legal donde se establecen los criterios generales obligatorios que regirán contablemente a la Entidad, plasmando las reglas a seguir para la emisión de su información financiera como ente público.

De igual forma se observan en todo momento las disposiciones emitidas por el Consejo Nacional de Armonización Contable, órgano rector encargado de la coordinación de las normas y lineamientos para la generación de la información financiera de la entidad.

b) Normatividad aplicada para el reconocimiento, valuación y revelación de los diferentes rubros de la información financiera

La Comisión Estatal del Agua para el Bienestar, como Ente Público es sujeta a las disposiciones normativas obligatorias emitidas por el Consejo Nacional de Armonización Contable, por lo que emite sus estados financieros de conformidad con la siguiente normatividad vigente:

- Marco conceptual y postulados básicos de contabilidad gubernamental
- Clasificación Presupuestaria por rubro de ingresos
- Clasificación Administrativa
- Clasificación funcional del gasto
- Clasificación programática
- Clasificador por tipo de gasto
- Clasificador por objeto del gasto
- Plan de cuentas
- Manual de Contabilidad Gubernamental
- Instructivo de manejo de cuentas
- Guías contabilizadoras
- Modelos de asientos para el registro contable



GOBIERNO DEL ESTADO
DE OAXACA



AGUA BIENESTAR
COMISIÓN ESTATAL DEL AGUA PARA
EL BIENESTAR

Normas y metodología para la Determinación de los Momentos Contables de los Ingresos

Normas y metodología para la Determinación de los Momentos Contables de los Egresos.

La base de medición utilizada en el registro de las operaciones para la elaboración de los estados financieros es el costo histórico.

c) Postulados básicos de Contabilidad Gubernamental

Los postulados básicos observados por la institución son los fundamentos del sistema de información contable y rigen el ambiente bajo el cual debe de operar, tiene influencia en todas las fases del sistema contable, inciden en la identificación, análisis, interpretación, captación, procesamiento y el reconocimiento contable de las transacciones internas y de otros eventos que lleva a cabo o que afectan económicamente a la Entidad.

Los postulados observados en el registro contable, patrimonial y presupuestario de las operaciones del ente, así como en la preparación de informes son los siguientes:

Sustancia Económica. - Es el reconocimiento contable de las transacciones, transformaciones internas y otros eventos, que afectan económicamente al ente público y delimitan la operación del sistema de contabilidad gubernamental.

Ente Público. - Se considera ente público a toda dependencia o entidad gubernamental, plenamente identificable, que ha sido creado por el mandato constitucional, Ley o Decreto.

Existencia Permanente. - El ente público tiene existencia permanente, salvo modificación posterior al mandato constitucional, Ley o decreto que lo creó.

Revelación Suficiente. - Los estados y la información financiera deben mostrar amplia y claramente la situación financiera y los resultados del ente público.

Importancia Relativa. - La información debe mostrar los aspectos importantes de la entidad que fueron reconocidos contablemente.

Registro e Integración Presupuestaria. - La información presupuestaria de los entes públicos se integra en la contabilidad en los mismos términos en que



GOBIERNO DEL ESTADO
DE OAXACA



AGUA BIENESTAR
COMISIÓN ESTATAL DEL AGUA PARA
EL BIENESTAR

se presenta en la Ley de Ingresos, Ley de Derechos, Ley de Hacienda del Estado y en el Decreto del Presupuesto de Egresos de acuerdo con la Naturaleza económica que le corresponda.

El registro presupuestario del ingreso y del egreso de los entes públicos se debe reflejar en la contabilidad, considerando sus efectos patrimoniales y su vinculación con las etapas presupuestarias correspondientes.

Consolidación de la Información Financiera. - Los estados financieros de los entes públicos deberán presentar de manera consolidada la situación financiera, los resultados de operación, el flujo de efectivo o los cambios en la situación y las variaciones a la Hacienda Pública, como si se tratara de un solo ente público.

Devengo Contable. - Los registros contables de los entes públicos se llevarán con base acumulativa. El ingreso devengado, es el momento contable que se realiza cuando existe jurídicamente el derecho de cobro por los conceptos que establece la Ley de Ingresos del Estado por parte de los entes públicos. El gasto devengado, es el momento contable que refleja el reconocimiento de una obligación de pago a favor de terceros por la recepción de conformidad de bienes, servicios y obra pública contratados; así como de las obligaciones que derivan de tratados, leyes, resoluciones y sentencias definitivas.

Valuación. - Todos los eventos que afecten económicamente al ente público deben ser cuantificados en términos monetarios y se registran al costo histórico o al valor económico más objetivo registrándose en moneda nacional.

Dualidad Económica. - El ente público debe reconocer en la contabilidad, la representación de las transacciones y algún otro evento que afecte su situación financiera, su composición por los recursos asignados para el logro de sus fines y por sus fuentes, conforme a los derechos y obligaciones.

Consistencia. - Ante la existencia de operaciones similares en un ente público, debe corresponder un mismo tratamiento contable, el cual debe permanecer a través del tiempo, en tanto no cambie la esencia económica de las operaciones.

d) Normatividad Supletoria

Acuerdo por el que Emite al Clasificador funcional por Objeto del Gasto



GOBIERNO DEL ESTADO
DE OAXACA



AGUA BIENESTAR
COMISIÓN ESTATAL DEL AGUA PARA
EL BIENESTAR

Acuerdo por el que se emite el Marco Metodológico sobre la forma y términos en que deberá orientarse el desarrollo de los componentes de las finanzas públicas con relación a los objetivos y prioridades, que en la materia establezca la planeación y desarrollo para su integración en la Cuenta Pública. Acuerdo por el que se emiten las principales reglas de Registro y Valoración del Patrimonio.

Adecuaciones al Clasificador por Objeto del Gasto

Acuerdo por el que se emite el Marco Conceptual de Contabilidad Gubernamental.

Acuerdo por el que se emiten las Normas y Metodologías para la determinación de los Momentos Contables de los Egresos.

Acuerdo por el que se emite el Clasificador por Objeto de Gasto.

Acuerdo por el que se emite el Clasificador por Rubros de Ingresos

Acuerdo por el que se emiten las Normas y Metodologías para la determinación de los Momentos Contables de los Ingresos.

Acuerdo por el que se emiten las Normas y Metodologías para la Emisión de Información Financiera y Estructura de los Estados Financieros Básicos del ente Público y características de sus notas.

Clasificador por Objeto del Gasto (Capítulo, Concepto y Partida Genérica).

Clasificador por Tipo del Gasto.

Clasificador Funcional del Gasto.

Guías contabilizadoras.

Instructivo de Manejo de Cuentas

Guías Contabilizadora y Modelo de asientos

Matriz de Conversión.

e) Base de Devengado

La Comisión Estatal del Agua para el Bienestar, desde ejercicios anteriores ya tiene implementando la base de devengado de conformidad con la Ley General de Contabilidad Gubernamental en apego al Artículo 4, fracción XV.

5.- Políticas de Contabilidad Significativa

Son los principios bases, reglas y procedimientos específicos adoptados por la Comisión Estatal del Agua para el Bienestar en la elaboración y presentación de los estados financieros.

a) Actualización de valor



GOBIERNO DEL ESTADO
DE OAXACA



AGUA BIENESTAR
COMISIÓN ESTATAL DEL AGUA PARA
EL BIENESTAR

No existe un método utilizado para la actualización del valor de los activos, pasivos y la hacienda pública, por lo que estos rubros se presentan en los estados financieros como importes históricos; en el caso de los bienes inmuebles se actualiza al valor de estos con base en la información catastral que se recibe.

b) Realización de operaciones en el extranjero

La Comisión Estatal del Agua para el Bienestar no lleva a cabo operaciones en el extranjero.

c) Método de valuación de la inversión en acciones de compañías subsidiarias no consolidadas y asociadas

La Comisión Estatal del Agua para el Bienestar no cuenta con inversión en acciones de compañías subsidiarias no consolidadas y asociadas.

d) Sistema y método de valuación de inventarios y costo de lo vendido

La Comisión Estatal del Agua para el Bienestar no cuenta con inventarios ni se dedica a la producción de bienes, por lo que no determina el costo de lo vendido así mismo se refleja en el Estado de Situación Financiera y en la Balanza de Comprobación del periodo.

e) Beneficios a empleados

No se tienen reservas para beneficios futuros de los empleados, más que las contempladas por la Ley Federal del Trabajo, la Ley del Seguro Social y la Ley del Servicio Civil para los empleados del Gobierno del Estado de Oaxaca; los cuales contemplan los beneficios en favor de los trabajadores, los cuales son administrados por el Instituto Mexicano del Seguro Social o la opción del pago de las pensiones a cargo del Gobierno Estatal incluido el costo de su administración, de las diferentes modalidades establecidas en la Ley mencionada.

f) Provisiones

La Comisión Estatal del Agua para el Bienestar no cuenta con provisiones registradas.

g) Reservas



GOBIERNO DEL ESTADO
DE OAXACA



AGUA BIENESTAR
COMISIÓN ESTATAL DEL AGUA PARA
EL BIENESTAR

La Comisión Estatal del Agua para el Bienestar no cuenta con reservas registradas.

h) Cambios en políticas contables y corrección de errores

La Comisión Estatal del Agua para el Bienestar, obedece a lo dispuesto a las Reglas Específicas del Registro y Valoración del Patrimonio, específicamente al numeral 16.1 Cambios en criterios contables, establece que los cambios en criterios contables pueden obedecer bien a una decisión voluntaria debidamente justificada, que implique la obtención de una mejor información o bien a la imposición de una norma, así mismo, el numeral 16.3 Errores, determina que los entes públicos elaborarán sus Estados Financieros corrigiendo los errores realizados en ejercicios anteriores. Dichos errores pueden ser entre otros por omisiones, inexactitudes, imprecisiones, registros contables extemporáneos, errores aritméticos, errores en la aplicación de políticas contables, así como la inadvertencia o mala interpretación de hechos, junto con la revelación de los efectos que se tendrá en la información financiera del ente público, ya sea retrospectivos o prospectivos.

i) Reclasificaciones

Se realizan reclasificaciones por la aplicación indebida de tipos de cuenta, concepto y claves de leyenda, que afectaron las cuentas de activo, pasivo y patrimonio, las cuales no tuvieron impacto en los resultados del ejercicio. Es menester mencionar que, en el mes de febrero se efectuaron las pólizas D-02138, D-02139 y D-02151 y en marzo de 2025, se generó la póliza de diario D-02151, todas por reclasificación de cuentas contables.

j) Depuración y cancelación de saldos

Se observa lo dispuesto del Reglamento de la Ley Estatal de Presupuesto y Responsabilidad Hacendaria; en su capítulo sexto, como se transcribe a continuación:

De la Depuración y Cancelación de Cuentas Contables

Artículo 233. La Secretaría y Contraloría son las únicas instancias que podrán autorizar la cancelación de cuentas contables. Para efectos de este capítulo se comprenderá por cancelación, la baja de saldos en cuentas de balance, derivado de registros contables de operaciones erróneas, incluidos los saldos a favor de terceros.



GOBIERNO DEL ESTADO
DE OAXACA



AGUA BIENESTAR
COMISIÓN ESTATAL DEL AGUA PARA
EL BIENESTAR

Artículo 234. *Las Dependencias y Entidades podrán depurar los registros contables por adeudo de los rubros de activo, pasivo y hacienda pública, cuando estos se encuentren en los siguientes supuestos:*

a) Adeudo pagado: Cuando haya sido cubierto en su totalidad por el sujeto obligado, constando dicha circunstancia en documentos comprobatorios y que por omisión no haya sido amortizado;

b) Incosteabilidad: Cuando las acciones de cobranza representen erogación mayor al monto por cobrar o fallecimiento del deudor, o

c) Montos inferiores a dos mil pesos.

La Dependencia o Entidad deberán presentar a la Secretaría y Contraloría su solicitud de cancelación acompañado del expediente integrado con los documentos e informes que justifiquen la misma.

Artículo 235. *La Secretaría deberá emitir dictamen de procedibilidad de cancelación de cuentas en un plazo de quince días contados a partir de la solicitud de la Dependencia o Entidad.*

En lo que va del ejercicio fiscal 2025, se efectuaron registros contables por el reconocimiento de la terminación de obras, con base en las evidencias documentales proporcionadas por la Dirección de Infraestructura consistentes en las actas entrega-recepción de obra a los beneficiarios y los cuales constan en las pólizas de Diario D-02092, D-02119, D-02120, D-02121, D-02140, D-02142, D-02143 y D-02145 de febrero y D-01881 y D-01882 del mes de marzo y en el mes de junio se efectuaron registros contables identificadas con los números de póliza D-02761, D-02781, D-02782, D-02799, D-02800, D-02801, D-02815 y D-02907.

Así mismo, durante el mes de septiembre las pólizas D-01745, D-01746, D-01748, D-01749, D-01750, D-01751, D-01754, D-02090, D-02097, D-02100, D-02103.

6.- Posición en Moneda Extranjera y Protección por Riesgo Cambiario

Se informa sobre:

a) Activos en moneda extranjera

La Comisión Estatal del Agua para el Bienestar no cuenta con activos en moneda extranjera, solo en moneda de curso legal del país.



GOBIERNO DEL ESTADO
DE OAXACA



AGUA BIENESTAR
COMISIÓN ESTATAL DEL AGUA PARA
EL BIENESTAR

b) Pasivos en moneda extranjera

La Comisión Estatal del Agua para el Bienestar no cuenta con pasivos en moneda extranjera, solo en moneda de curso legal del país.

c) Posición en moneda extranjera

La Comisión Estatal del Agua para el Bienestar no lleva a cabo transacciones en moneda extranjera.

d) Tipo de cambio

La Comisión Estatal del Agua para el Bienestar no lleva a cabo transacciones en moneda extranjera, por lo tanto, no ocupa tipos de cambio.

e) Equivalente en moneda nacional

La Comisión Estatal del Agua para el Bienestar no cuenta transacciones en moneda extranjera, por lo que no existe información a proporcionar; además se está Informando que esta Comisión no efectúa operaciones en moneda extranjera, no cuenta con métodos de protección de riesgos por variaciones en tipo de cambio.

7.- Reporte analítico del Activo

- a) Vida útil, porcentajes de depreciación y amortización utilizados en los diferentes tipos de activos, o el importe de las pérdidas por deterioro reconocidas

En las Reglas Específicas del Registro y Valoración del Patrimonio se definió como vida útil de un activo, al período durante el que se espera utilizar el activo por parte del ente público, en este mismo documento se menciona que se considerará que un activo tiene una vida útil indefinida cuando, sobre la base de un análisis de todos los factores relevantes, no exista un límite previsible al período a lo largo del cual se espera que el activo genere rendimientos económicos o potencial de servicio para el ente público o a la utilización en la producción de bienes y servicios públicos.

Con base en estas reglas, la entidad determinó que sus bienes tienen una vida útil definida dependiendo de los porcentajes por lo cual se deprecian, deterioran o amortizan, de conformidad a los lineamientos establecidos por el Consejo Nacional



GOBIERNO DEL ESTADO
DE OAXACA



AGUA BIENESTAR
COMISIÓN ESTATAL DEL AGUA PARA
EL BIENESTAR

de Armonización Contable (CONAC) en la “Guía de vida útil estimada y el porcentaje de depreciación”.

Las depreciaciones y amortizaciones de activos se realizan de manera semestral, es necesario señalar que las que corresponden al periodo comprendido entre enero a junio de 2025, fueron registradas en el mes de julio de 2025.

b) Cambios en el porcentaje de depreciación y amortización y en el valor de los activos ocasionado por deterioro

Esta entidad no ha realizado cambios en el porcentaje y continúa observando la “Guía de vida útil estimada y porcentaje de depreciación” emitido por el Consejo Nacional de Armonización Contable (CONAC).

c) Importe de los gastos capitalizados en el ejercicio, tanto financieros como de investigación y desarrollo

La Comisión Estatal del Agua para el Bienestar no cuenta con gastos capitalizados en el periodo de informe, ni financieros ni de investigación y desarrollo.

d) Riesgos por tipos de cambio o tipo de interés de las inversiones financieras

La Comisión Estatal del Agua para el Bienestar no cuenta con gastos capitalizados en el periodo de informe, ni financieros ni de investigación y desarrollo.

e) Valor en el ejercicio de los bienes construidos por la entidad

La Comisión Estatal del Agua para el Bienestar en el periodo de enero-septiembre ha ejercido un presupuesto en el rubro de Inversión Pública por la cantidad de \$ 247,021,613.34 (Doscientos cuarenta y siete millones veintiún mil seiscientos trece pesos 34/100 M.N.) registrado y vinculado en el momento contable del devengado y con el clasificador por objeto del gasto (COG) identificados en el siguiente cuadro:

CUENTA	DESCRIPCIÓN	IMPORTES
1.2.3.5.3	Construcción de Obras para el Abastecimiento de Agua, Petróleo, Gas, Electricidad y Telecomunicación	149,242,211.94
1.2.3.5.4	División de Terrenos y Construcción de Obras de Urbanización en Proceso	97,779,401.40
Suma Total		\$ 247,021,613.34



GOBIERNO DEL ESTADO
DE OAXACA



AGUA BIENESTAR
COMISIÓN ESTATAL DEL AGUA PARA
EL BIENESTAR

De la cuenta contable 1.2.3.5.3 Construcción de Obras para el Abastecimiento de Agua, Petróleo, Gas, Electricidad y Telecomunicación, tiene registrados y reconocidos en el momento contable del devengado, las Cuentas por Liquidar Certificadas 295, 424, 427, 432, 433, 435, 437, 438, 654, 655, 721, 731, 740, 742, 744, 745, 746, 748, 755, 756, 759, 762, 763, 766, 768, 769, 770, 771, 773, 776, 777, 779, 783, 784, 785, 786, 788, 789, 790, 791, 792, 793, 794, 795, 1613, 1614, 1961, 1962, 2234, 2261, 2262, 2274, 2403, 2404, 2581, 2646, 2662, 2700, 2701.

Ahora bien, en la cuenta contable 1.2.3.5.4 División de Terrenos y Construcción de Obras de Urbanización en Proceso, tiene registrados y reconocidos en el momento contable del devengado, las Cuentas por Liquidar Certificadas 171, 294, 299, 426, 436, 653, 656, 722, 732, 733, 734, 735, 736, 737, 738, 739, 743, 747, 757, 758, 760, 761, 764, 765, 767, 772, 774, 775, 778, 780, 781, 782, 1960, 2428.

- f) **Otras circunstancias de carácter significativo que afecten el activo, tales como bienes en garantía, señalados en embargos, litigios, títulos de inversiones, entregados en garantías, baja significativa del valor de inversiones financieras, etc.**

La Comisión Estatal del Agua para el Bienestar no cuenta con registros contables para los conceptos descritos en este inciso.

- g) **Desmantelamiento de activos, procedimientos, implicaciones, efectos contables**

La Comisión Estatal del Agua para el Bienestar no cuenta con registros contables para los conceptos descritos en este inciso.

- h) **Administración de activos**

Durante las inspecciones físicas de los activos, se les pide a los usuarios cuidar el equipo y se les indica las formas de eficiente su uso y los cuidados que requieren; así mismo, a las personas que se les asignan recursos para ejercerlos como viáticos tienen un plazo determinado para presentar su comprobación de gastos para efectuar la recuperación de recursos presupuestalmente.

Principales variaciones en el activo.

- I. **No se realiza inversiones en valores.**



GOBIERNO DEL ESTADO
DE OAXACA



AGUA BIENESTAR
COMISIÓN ESTATAL DEL AGUA PARA
EL BIENESTAR

- II. No se cuenta con patrimonio de organismos descentralizados de control presupuestario indirecto.
- III. No se realiza inversiones en empresas de participación mayoritaria.
- IV. No se realiza inversiones en empresas de participación minoritaria.
- V. No se cuenta con patrimonio de organismos descentralizados de control presupuestario directo.

8.- Fideicomisos, Mandatos y Análogos.

- a) Por ramo administrativo que los reporta. No aplica ya que el ente público no tiene registrado en la contabilidad algún fideicomiso de ninguna estructura.
- b) Enlistar los de mayor monto de disponibilidad, relacionando aquellos que conforman el 80% de las disponibilidades. No aplica ya que el ente público no tiene registrado en la contabilidad algún fideicomiso de ninguna estructura.

Esto en apego al Artículo 32 de la Ley General de Contabilidad Gubernamental vigente.

9.- Reporte de la recaudación

a) Análisis del comportamiento de la recaudación

La Comisión Estatal del Agua para el Bienestar, al mes de septiembre del ejercicio fiscal 2025, se generaron las pólizas de ingresos generados por el momento contable del ministrado de las Cuentas por Liquidar Certificadas tramitadas para el pago de Servicios Personales y Gastos de Operación, las cuales fueron gestionadas en la modalidad **CON FLUJO DE EFECTIVO**; así también, se incluyen las pólizas de diario del momento contable del pagado cuando se trata de Cuentas por Liquidar tramitadas en la modalidad de **PAGO DIRECTO A PROVEEDOR**; los cuales se detallan en la siguiente tabla:

CUENTA	DESCRIPCIÓN	ORIGEN	IMPORTE
4.2.2.1.0.001	Transferencias Internas y Asignaciones al Sector Público	ESTATAL	516,988,739.06
4.2.2.1.0.002	Transferencias de Recursos Federales	FEDERAL	304,649,465.79
Suma Total			\$ 821,638,204.85



GOBIERNO DEL ESTADO
DE OAXACA



AGUA BIENESTAR
COMISIÓN ESTATAL DEL AGUA PARA
EL BIENESTAR

Dicho concepto e importe se pueden visualizar en la balanza de comprobación del periodo y en el Estado de Actividades al 30 de septiembre de 2025.

b) Proyección de la recaudación e ingresos en el mediano plazo.

Solo lo que se tiene calendarizado y de acuerdo con el techo financiero presupuestal.

10.- Información sobre la Deuda y el Reporte Analítico de la Deuda

- a) Utilizar al menos los siguientes indicadores: deuda respecto al PIB y deuda respecto a la recaudación tomando como mínimo, un periodo igual a 5 años.

La Comisión Estatal del Agua para el Bienestar no genera Deuda por lo que el Reporte Analítico de la Deuda no se detalla ninguna información al respecto.

- b) Información de manera agrupada por tipo de valor gubernamental o instrumento financiero en la que se consideren intereses, comisiones, tasa, perfil de vencimiento y otros gastos de la deuda.

La Comisión Estatal del Agua para el Bienestar al no generar deuda no paga ningún concepto de intereses y comisiones así mismo no se detalla ninguna información.

11.- Calificaciones otorgadas

La Comisión Estatal del Agua para el Bienestar no informa sobre calificaciones otorgadas por cualquier transacción realizada en el que haya sido sujeta a una calificación crediticia.

12.- Proceso de Mejora

Se informa de:

- a) Principales Políticas de Control Interno

El Control Interno de la Comisión Estatal del Agua para el Bienestar, es un proceso efectuado por el Titular, la Administración y los demás servidores públicos de una Institución, con objeto de proporcionar una seguridad razonable sobre la consecución de los objetivos institucionales y la salvaguarda de los recursos públicos, así como para prevenir la corrupción.



GOBIERNO DEL ESTADO
DE OAXACA



AGUA BIENESTAR
COMISIÓN ESTATAL DEL AGUA PARA
EL BIENESTAR

El contar con un sistema de control interno efectivo promueve la consecución de metas y objetivos y una eficiente administración de sus riesgos y su seguimiento a través del comité de control interno (COCOI), propiciando reducir la probabilidad de ocurrencia de actos contrarios a la integridad, asegurar el comportamiento ético de los servidores públicos, considerar la integración de las tecnologías de información y consolidar los procesos de rendición de cuentas y de transparencia gubernamental.

Las ventajas de contar con un control interno que funcione adecuadamente son las siguientes:

- Reducir los riesgos de corrupción.
- Facilitación para el cumplimiento de las metas y objetivos institucionales.
- Promueve el desarrollo organizacional.
- Da transparencia en el actuar.
- Fomenta la práctica de valores.
- Favorece el ambiente de trabajo.
- Promueve la rendición de cuentas.

b) Medida de desempeño financiero, metas y alcances

Para la consecución de los objetivos y programas se atenderá a lo dispuesto en la normatividad Gubernamental en materia presupuestaria y financiera a efectos de dar continuidad a los proyectos establecidos en el Presupuesto de Egresos; por lo que esta Comisión emite de manera trimestral el Reporte de Avance de Gestión, en el que se encuentran los objetivos, programas y metas establecidas para el cumplimiento del Plan Estatal de Desarrollo.

13.- Información por segmentos

Determina que segmento es una actividad o grupo de actividades de la entidad que son identificables y para las cuales es apropiado presentar información financiera separada con el fin de evaluar el rendimiento pasado de la entidad en la consecución de sus objetivos y tomar decisiones respecto a la futura asignación de recursos. Dado que no se da el supuesto anterior la entidad no presenta información financiera por segmentos.

14.- Eventos Posteriores al Cierre



GOBIERNO DEL ESTADO
DE OAXACA



AGUA BIENESTAR
COMISIÓN ESTATAL DEL AGUA PARA
EL BIENESTAR

No existieron eventos que afectarán económicamente a la Comisión y que no se conocieran a la fecha del cierre.

15.- Partes relacionadas

No existen partes relacionadas que puedan ejercer influencia significativa sobre la toma de decisiones financieras y operativas.

16.- Responsabilidad Sobre la Presentación Razonable de la Información Contable

El presente documento es autorizado para su emisión por el Lic. Neftalí Amigdael López Hernández, Director General y la Lic. Persilia Calvo Ramírez, Directora Administrativa, ambos de la Comisión Estatal del Agua para el Bienestar; **“bajo protesta de decir verdad declaramos que los Estados Financieros y sus Notas, son razonablemente correctos y son responsabilidad del emisor”**.

B) NOTAS DE DESGLOSE

I) NOTAS AL ESTADO DE ACTIVIDADES

Ingresos y Otros Beneficios

- Se clasifican de manera armónica permitiendo una identificación de los ingresos contables acorde a las disposiciones legales, así como a las normas y criterios contables aplicables, los ingresos están divididos en lo que provienen de fuentes estatales que corresponden a los solicitados mediante Cuentas por Liquidar Certificadas para el pago de Servicios Personales y de Gastos de Operación, mismos que son detonados y registrados en el momento contable del ministrado o transferido en las pólizas de ingresos vinculados con cada uno de las Cuentas por Liquidar Certificadas, bajo el concepto de “Transferencias Internas y Asignaciones al Sector Público” y para el concepto de “Transferencias de Recursos Federales”, como su nombre lo indica son transferencias realizadas por la Secretaría de Finanzas por recursos provenientes de la Federación; al cierre del mes de septiembre del 2025, se obtuvieron los siguientes:
-

CUENTA	DESCRIPCIÓN	ORIGEN	IMPORTE
4.2.2.1.0.001	Transferencias Internas y Asignaciones al Sector Público	ESTATAL	516,988,739.06



GOBIERNO DEL ESTADO
DE OAXACA



AGUA BIENESTAR
COMISIÓN ESTATAL DEL AGUA PARA
EL BIENESTAR

4.2.2.1.0.002	Transferencias de Recursos Federales	FEDERAL	304,649,465.79
Suma Total			\$ 821,638,204.85

Dicho concepto e importe se pueden visualizar en la balanza de comprobación del periodo y en relación con el Estado de Actividades al 30 de septiembre de 2025.

Gastos y Otras Pérdidas

1. Por lo que se refiere al rubro de “Gastos y Otras Pérdidas” para el periodo que se informa, corresponde a los recursos tramitados mediante Cuentas por Liquidar Certificadas, destinados para el pago de servicios personales, materiales y suministros generales, los cuales fueron reconocidos mediante pólizas de Diario en las que se identifican el momento contable del devengado, con apego a lo estipulado al Artículo 4, fracción XV de la Ley General de Contabilidad Gubernamental. A continuación, se muestra en el siguiente cuadro la integración por cuenta, descripción, fuente de financiamiento e importes:

CUENTA	DESCRIPCIÓN	ORIGEN	FUENTE	IMPORTE
5.2.1.1.0	Asignaciones al Sector Público	Estatad	AACAA	3,726,869.88
		Estatad	AALAA	3,115,038.18
		Estatad	AEAAA	271,228,871.76
		Estatad	AEBA	42,698,199.00
		Federal	BEBJZ	553,254.75

CUENTA	DESCRIPCIÓN	IMPORTE
5.5.1.5.1	Depreciación de Mobiliario y Equipo de Administración	40,552.30
5.5.1.5.1.001	Depreciación de Mobiliario y Equipo de Administración	40,552.30
5.5.1.5.3	Depreciación de Equipo e Instrumental Médico y de Laboratorio	40,390.14
5.5.1.5.3.001	Depreciación de Equipo de Instrumental Médico	37,988.14
5.5.1.5.3.002	Depreciación de Equipo de Laboratorio	2,402.00



GOBIERNO DEL ESTADO
DE OAXACA



AGUA BIENESTAR
COMISIÓN ESTATAL DEL AGUA PARA
EL BIENESTAR

5.5.1.5.4	Depreciación de Equipo de Transporte	1,548,234.81
5.5.1.5.4.001	Depreciación de Equipo de Transporte	1,548,234.81
5.5.1.5.5	Depreciación de Equipo de Defensa y de Seguridad	31,084.74
5.5.1.5.5.001	Depreciación de Equipo de Defensa y de Seguridad	31,084.74
5.5.1.5.6	Depreciación de Maquinaria, Otros Equipos y Herramientas	1,245,309.68
5.5.1.5.6.001	Depreciación de Maquinaria	1,237,237.17
5.5.1.5.6.003	Depreciación de Herramientas	8,072.51

CUENTA	DESCRIPCIÓN	IMPORTE
5.5.1.8.0	Disminución de Bienes por Pérdida, Obsolescencia y Deterioro	305,304.63
5.5.1.8.0.002.0001	Muebles de Oficina y Estantería	1,800.92
5.5.1.8.0.002.0003	Equipo de Cómputo y de Tecnologías de la Información	259,154.47
5.5.1.8.0.002.0005	Equipos y Aparatos Audiovisuales	916.84
5.5.1.8.0.002.0008	Instrumental Médico y de Laboratorio	11,926.67
5.5.1.8.0.002.0009	Equipo de Defensa y Seguridad	1,816.30
5.5.1.8.0.002.0012	Sistemas de Aire Acondicionado, Calefacción y de Refrigeración Industrial y Comercial	8,920.00
5.5.1.8.0.002.0013	Equipo de Comunicación y Telecomunicación	10,410.63
5.5.1.8.0.002.0014	Equipos de Generación Eléctrica, Aparatos y Accesorios Eléctricos	9,405.30
5.5.1.8.0.002.0015	Herramientas y Maquinas-Herramientas	953.50

CUENTA	DESCRIPCIÓN	IMPORTE
5.6.1.1	Construcción en Bienes No Capitalizable	\$ 118,988,354.96
5.6.1.1.0.001.0044	Obras Terminadas Cta. 1289979238 AEAAA0424 ASIGNACIÓN ORDINARIA DE OPERACIÓN	107,872,777.74
5.6.1.1.0.001.0045	Obras Terminadas Cta. 9146 BEACA0224 FAIS-FISE CAPITAL 2024	11,115,577.22



GOBIERNO DEL ESTADO
DE OAXACA



AGUA BIENESTAR
COMISIÓN ESTATAL DEL AGUA PARA
EL BIENESTAR

Que, para este rubro al cierre del periodo informado reflejaba la cantidad total de \$ 284,087,528.03 (Doscientos ochenta y cuatro millones ochenta y siete mil quinientos veintiocho pesos 76/100 M.N.) se puede visualizar en el Estado de Actividades al 30 de septiembre de 2025, como el Total de Gastos y Otras Pérdidas.

II) NOTAS AL ESTADO DE SITUACIÓN FINANCIERA

El Estado de Situación Financiera muestra la posición financiera de la entidad y tiene como propósito revelar información relativa a los recursos, derechos y obligaciones, que se clasifican en rubros de acuerdo con su disponibilidad de liquidez al igual que sus obligaciones, con relación a su exigibilidad.

Activo

Efectivo y Equivalentes

1. Los montos que integran el presente rubro representan la disponibilidad que se tiene para la realización de los siguientes pagos a corto plazo: a prestadores de bienes y servicios para los gastos de funcionamiento, pagos de retenciones de impuestos por servicios personales subordinados, honorarios asimilados a salarios, servicios profesionales y arrendamiento; los pagos de cuota obrero patronales al IMSS, RCV, INFONAVIT e ISSSTE; como se detallan a continuación:

CUENTA	DESCRIPCION	IMPORTES
1.1.1.1.2	FONDOS FIJOS DE CAJA	
1.1.1.1.2.001.0081	ORLANDO VÁSQUEZ SÁNCHEZ (FONDO REVOLVENTE 2023)	1,755.77
1.1.1.1.2.001.0082	ZAID LUIS MARTÍNEZ (FONDO REVOLVENTE 2024)	5,677.87
Suma Total		\$ 7,433.65

De la cuenta de Orlando Vásquez Sánchez (Fondo Revolvente 2023), se tiene conocimientos que le fue otorgado un Fondo Revolvente de \$20,000.00 (Veinte mil pesos 00/100 M. N.), el cual consta contablemente en las pólizas de egresos E-011 y E-0146 del mes de abril del ejercicio 2023; al final del tercer trimestre del ejercicio fiscal 2025, tiene pendiente de reintegrar o comprobar la cantidad de mil setecientos cincuenta y cinco pesos con setenta y siete centavos para cancelar dicho saldo.



GOBIERNO DEL ESTADO
DE OAXACA



AGUA BIENESTAR
COMISIÓN ESTATAL DEL AGUA PARA
EL BIENESTAR

Durante el mes de agosto de 2024, se generó la póliza de egresos E-0634 por la cantidad de \$50,000.00 (Cincuenta mil pesos 00/100 M. N.), recursos destinados para asignarle un fondo de caja chica al C. P. Zaid Luis Martínez, Encargado del Departamento de Recursos Financieros, con la finalidad de cubrir erogaciones urgentes que se presenten en las oficinas centrales del ente público; así mismo, en el mes de septiembre se generó la Cuenta por Liquidar Certificada 2629 y en el momento contable del pagado se detonó la póliza de diario D-01934 para la amortización parcial por la cantidad de \$ 7,324.52 a la cuenta en mención.

Durante el mes de junio de 2025, se realizaron los registros contables de las comprobaciones efectuadas para la amortización del fondo asignado, como se hace constar en la póliza de Diario D-0756.

Para el reintegro o la cancelación del respectivo saldo faltante se seguirá dando seguimiento y se apegará a lo estipulado en el Artículo 73 penúltimo párrafo del Reglamento de la Ley Estatal de Presupuesto y Responsabilidad Hacendaria.

En la cuenta contable 1.1.1.3.1 BANCOS MONEDA NACIONAL, al 30 de septiembre de 2025 refleja un saldo final por la cantidad de \$ 235,774,785.31 (Doscientos treinta y cinco millones setecientos setenta y cuatro mil setecientos ochenta y cinco pesos 31/100 M.N.) el cual está integrado y desglosado por 18 cuentas bancarias de Banamex y 59 cuentas bancarias de Banorte, que en el siguiente cuadro se muestran cada una con sus respectivos saldos finales:

CUENTA	DESCRIPCION	IMPORTE
1.1.1.3.1	BANCOS MONEDA NACIONAL	
1.1.1.3.1.001	BANAMEX	978,747.39
1.1.1.3.1.001.0001	CTS 4005978 RESIDENCIA TUXTEPEC	1,137.91
1.1.1.3.1.001.0002	CTA 40098156 RESIDENCIA PUERTO ESCONDIDO	2,645.05
1.1.1.3.1.001.0003	CTA.2976240 RESIDENCIA HUAJUAPAN DE LEON	283.00
1.1.1.3.1.001.0004	CTA.890876 RESIDENCIA TEHUANTEPEC	7,852.37
1.1.1.3.1.001.0005	CTA 7841921 RESIDENCIA MATIAS ROMERO	109.98
1.1.1.3.1.001.0035	CTA 8469163 RESIDENCIA TLAXIACO	864.25
1.1.1.3.1.001.0097	CTA 6699379 FAFEF 2014	1,366.09
1.1.1.3.1.001.0118	CTA. 70122018375 RDL 2017	3,043.36
1.1.1.3.1.001.0121	CTA. 7005 8517389/CEA SAP IXTALTEPEC	26,431.18
1.1.1.3.1.001.0122	CTA. 7007 7364739/CEA SAP SALINA CRUZ	273,292.15
1.1.1.3.1.001.0124	CTA. 7009 3347445/CEA SAP MATIAS ROMERO	62,195.09
1.1.1.3.1.001.0127	CTA. 7009 3175520/CEA SAP IXTEPEC	79,364.18
1.1.1.3.1.001.0128	CTA. 70174246716 CEA TEHUANTEPEC	11.59
1.1.1.3.1.001.0129	CTA. 70174422603 CEA SAP ASUNCION IXTALTEPEC	27,107.45



1.1.1.3.1.001.0130	CTA. 70174422611 CEA SAP CIUDAD IXTEPEC	133,333.81
1.1.1.3.1.001.0131	CTA. 70174446642 CEA SAP EL ESPINAL	9.16
1.1.1.3.1.001.0133	CTA. 70174446669 CEA SAP MATIAS ROMERO	92,421.70
1.1.1.3.1.001.0134	CTA. 70174469405 CEA SAP SALINA CRUZ	267,279.07
1.1.1.3.1.001.0001	CTS 4005978 RESIDENCIA TUXTEPEC	1,137.91
1.1.1.3.1.001.0002	CTA 40098156 RESIDENCIA PUERTO ESCONDIDO	2,645.05
1.1.1.3.1.001.0003	CTA.2976240 RESIDENCIA HUAJUAPAN DE LEON	283.00
1.1.1.3.1.001.0004	CTA.890876 RESIDENCIA TEHUANTEPEC	7,852.37
1.1.1.3.1.001.0005	CTA 7841921 RESIDENCIA MATIAS ROMERO	109.98
1.1.1.3.1.007	BANORTE	234,796,037.92
1.1.1.3.1.007.0010	CTA. 0183899183 ADMON JUCHITAN DE ZARAGOZA	418.00
1.1.1.3.1.007.0126	CTA. 0230755026 PROGRAMA NORMAL ESTATAL (EB) 2014	1.50
1.1.1.3.1.007.0150	CTA 0268609618 SUBSIDIO 2015	1.00
1.1.1.3.1.007.0174	CTA. 0408054368 PNE DEUDA DIRECTA 2015	22,076.37
1.1.1.3.1.007.0177	CTA. 0415555292 RECURSOS PROPIOS 2015	1.00
1.1.1.3.1.007.0182	CTA. 0420406352 FONDO REVOLVENTE 2016	5.60
1.1.1.3.1.007.0184	CTA. 0420405775 GASTOS DE OPERACIÓN SUB. 2016	21.35
1.1.1.3.1.007.0186	CTA. 0420406455 SUBSIDIO SISTEMAS 2016	1.00
1.1.1.3.1.007.0200	CTA. 0433783165 DEUDA DIRECTA 1000 MDP 2015	1.00
1.1.1.3.1.007.0201	CTA. 0433783174 DEUDA DIRECTA 2400 MDP 2015	1.02
1.1.1.3.1.007.0275	CTA. 1016320960 DEUDA DIRECTA CORTO PLAZO 1100 MDP ABAAA0617	5,664.41
1.1.1.3.1.007.0319	CTA. 1061492362 GOB EDO OAX 512BEBEB0818 FONDO MINERO SANTA MARIA COLOTEPEC	65,943.70
1.1.1.3.1.007.0366	CTA. 1136761984 SERVICIOS PERSONALES SISTEMAS 2021	23,016.62
1.1.1.3.1.007.0367	CTA. 1136761685 SERVICIOS PERSONALES 2021	17,934.75
1.1.1.3.1.007.0397	CTA. 1173469445 SERVICIOS PERSONALES 2022	33,639.60
1.1.1.3.1.007.0398	CTA. 1173469454 SERVICIOS PERSONALES SISTEMAS 2022	32,557.76
1.1.1.3.1.007.0409	CTA. 1175189363 CEA SAP IXTALTEPEC/ 2022	75,594.90
1.1.1.3.1.007.0413	CTA. 1175189411 CEA SAP JUCHITAN/2022	60.94
1.1.1.3.1.007.0421	CTA. 1213753732 SERVICIOS PERSONALES 2023	2,135.66
1.1.1.3.1.007.0435	CTA. 1250887043 CONVENIOS DE PLANTA DE TRATAMIENTO DE AGUAS RESIDUALES SAN JUAN BAUTISTA LA RAYA	1.00
1.1.1.3.1.007.0436	CTA. 1255369740 SUBSIDIO 2024	36,032.86
1.1.1.3.1.007.0437	CTA. 1255369759 SUBSIDIO SISTEMAS 2024	13,969.22
1.1.1.3.1.007.0439	CTA. 1255369704 SERVICIOS PERSONALES 2024	22,198.44



1.1.1.3.1.007.0440	CTA. 1255369722 SERVICIOS PERSONALES SISTEMAS 2024	186,381.93
1.1.1.3.1.007.0441	CTA. 1256013554 SISTEMAS 2024	1,868.22
1.1.1.3.1.007.0445	CTA. 1276730309 PRODDER 2024 FEDERAL	150.17
1.1.1.3.1.007.0447	CTA. 1289979238 AEAAA0424 ASIGNACIÓN ORDINARIA DE OPERACIÓN 2024	0.66
1.1.1.3.1.007.0453	CTA. 1298191304 SERVICIOS PERSONALES 2025	4,461,955.71
1.1.1.3.1.007.0454	CTA. 1298191313 SERVICIOS PERSONALES SISTEMAS 2025	250,041.53
1.1.1.3.1.007.0455	CTA. 1298191322 SUBSIDIO 2025	334,723.00
1.1.1.3.1.007.0456	CTA. 1298191331 SUBSIDIO SISTEMAS 2025	24,611.95
1.1.1.3.1.007.0457	CTA. 1298191340 FONDO REVOLVENTE 2025	281,021.51
1.1.1.3.1.007.0458	CTA. 1298192833 AEBA0124 CONVENIOS E INCENTIVOS DE LA COLABORACIÓN FISCAL PARA EL ESTADO	29,511.51
1.1.1.3.1.007.0459	CTA. 1298192963 PROAGUA PASO ANCHO 2025	138,319.44
1.1.1.3.1.007.0460	CTA. 1298192981 AACAA0225 SUPERVISIÓN DE OBRA PÚBLICA 2.5% EJERCICIO 2025	1.00
1.1.1.3.1.007.0461	CTA. 1298192990 AALAA0125 ASIGNACIÓN PARA FUNCIONAMIENTO	2,354.66
1.1.1.3.1.007.0462	CTA. 1310552731 AALAA0124 ASIGNACIÓN PARA FUNCIONAMIENTO	4.29
1.1.1.3.1.007.0463	CTA. 1316092659 CONCENTRADORA 2025	1,363,596.04
1.1.1.3.1.007.0464	CTA. 1316092695 GOB EDO OAX 512BEACA0225 FAIS - FISE CAPITAL	184,375,286.18
1.1.1.3.1.007.0465	CTA. 1316092743 PROAGUA 2025	42,610,641.40
1.1.1.3.1.007.0466	CTA. 1320494670 AGAAA0125 APORTACIONES MUNICIPALES PARA MEZCLA DE RECURSOS	101,167.56
1.1.1.3.1.007.0468	CTA. 1330666421 AEAAA0425 ASIGNACION ORDINARIA DE OPERACION	1.00
1.1.1.3.1.007.0469	CTA. 1330203611 AGAAA0123 APORT MPLES MEZCLAS DE RECURSOS	1.00
1.1.1.3.1.007.0470	CTA. 1325663369 CEA ZANATEPEC	6,851.54
1.1.1.3.1.007.0471	CTA. 1325663378 CEA SANTA CRUZ AMILPAS	53,254.38
1.1.1.3.1.007.0472	CTA. 1325663350 CEA TEHUANTEPEC	115,358.66
1.1.1.3.1.007.0473	CTA. 1326998871 CEA XOXOCOTLAN	8,763.60
1.1.1.3.1.007.0474	CTA. 1325663387 CEA SAP CD IXTEPEC	498.39
1.1.1.3.1.007.0475	CTA. 1326998826 CEA SAP EL ESPINAL	7,214.73
1.1.1.3.1.007.0476	CTA. 1326998835 CEA SAP HACIENDA BLANCA	2.00
1.1.1.3.1.007.0477	CTA. 1326998787 CEA SAP JUCHITAN	1,271.65
1.1.1.3.1.007.0478	CTA. 1326998796 CEA SAP PINOTEPA NACIONAL	6.00
1.1.1.3.1.007.0479	CTA. 1326998844 CEA SAP PUERTO ESCONDIDO	54,730.42



GOBIERNO DEL ESTADO
DE OAXACA



AGUA BIENESTAR
COMISIÓN ESTATAL DEL AGUA PARA
EL BIENESTAR

1.1.1.3.1.007.0480	CTA.1326998862 CEA SAP SALINA CRUZ	18,984.31
1.1.1.3.1.007.0481	CTA. 1326998817 CEA SAP EL RETIRO	3,220.39
1.1.1.3.1.007.0482	CTA. 1330203639 PRODDER FEDERAL 2025	1.00
1.1.1.3.1.007.0483	CTA. 1330203648 PRODDER ESTATAL 2025	1.00
1.1.1.3.1.007.0484	CTA.1326998853 CEA SAP ASUNCION IXTALTEPEC	12,174.95
1.1.1.3.1.007.0485	CTA. 1326998808 CEA SAP MATIAS ROMERO	788.44
Suma Total		\$ 235,774,785.31

Es necesario hacer hincapié que las cuentas bancarias de Banamex fueron aperturadas en ejercicios anteriores al 2023; por lo tanto, en los siguientes meses contables se estará desglosando a que corresponde a cada uno de los saldos para posteriormente realizar los reintegros y cancelaciones bancarias.

Dentro de la lista de las cuentas bancarias de Banorte, aún se encuentran activas cuentas bancarias aperturadas antes del ejercicio fiscal 2023, que presentan saldos históricos y estáticos, ya que, en algunos casos, existen Cuentas por Liquidar Certificadas pendientes de pago por parte de la Secretaría de Finanzas, por lo que se mantienen provisionados, por tal motivo se seguirá dando seguimiento para los reintegros y las cancelaciones.

Derechos a recibir efectivo y Equivalentes y Bienes o Servicios

2. Por algún tipo de contribución se informa que la Comisión Estatal del Agua para el Bienestar no presenta ningún monto pendiente de cobro y por recuperar de hasta cinco ejercicios anteriores así mismos montos sujetos a algún tipo de juicio con una antigüedad mayor a la señalada y la factibilidad de cobro.
3. En este apartado, se informa de manera desglosada a sexto nivel de registro de las cuentas que son: Otros Deudores Diversos por Cobrar a CP en una desagregación por días de vencimiento que en los siguientes cuadros se detallan.

En la cuenta contable Otros Deudores Diversos por Cobrar a CP al 30 de septiembre de 2025, muestra un saldo final por la cantidad de \$ 530,836,009.78 (Quinientos treinta millones ochocientos treinta y seis mil nueve pesos 78/100 M. N.) y se desglosa por días de vencimiento, en la siguiente tabla:



GOBIERNO DEL ESTADO
DE OAXACA



AGUA BIENESTAR
COMISIÓN ESTATAL DEL AGUA PARA
EL BIENESTAR

CUENTA	DESCRIPCION	VENCIMIENTO EN DÍAS	
		MENOR A 180 DÍAS	MAYOR A 180 DÍAS
1.1.2.3.9	OTROS DEUDORES DIVERSOS POR COBRAR A CP		
1.1.2.3.9.001	GASTOS A COMPROBAR	1,122,551.40	2,708,876.84
1.1.2.3.9.008	SUBSIDIO AL EMPLEO	3,087.50	0.00
1.1.2.3.9.010	PROVISIONES DE TERCEROS	5,135,487.66	24,090,695.88
1.1.2.3.9.011	OTROS DEUDORES	0.00	497,774,858.10
1.1.2.3.9.018	COMISIONES POR BONIFICAR	452.40	0.00
Sumas por días en vencimiento		6,261,578.96	524,574,430.82
Suma Total			\$ 530,836,009.78

Con respecto al demás saldo histórico mayor a los 180 días de vencimiento se sigue dando seguimiento para la depuración, amortización o cancelación.

Con el concepto de las Provisiones de Terceros engloba conceptos de las retenciones que existen en las cuentas por liquidar certificadas por los conceptos de Impuestos Sobre Saldos y Salarios, IMSS, RCV, INFONAVIT, ISSSTE, pago de terceros a favor de las instituciones crediticias por los empleados que en su momento solicitaron prestamos con descuentos vía nómina; de los demás saldos históricos y estáticos que hasta el momento no han tenido disminuciones provienen de ejercicios anteriores es por ello que llevará tiempo en integrar cada cifra ubicándolos por origen en pólizas de egresos, pólizas de diario, por mes y por año, es por eso, que en los meses subsecuentes se verá reflejado pequeñas disminuciones al saldo por cubrir en tiempo y forma de los pagos de terceros; por lo tanto con los demás saldos históricos y estáticos se dará el seguimiento contable para después realizar los ajustes, reclasificaciones, depuraciones y cancelaciones.

Del rubro de Anticipo a Contratistas por Obra Pública en Bienes Propios, al cierre del mes de septiembre de 2025 presenta un saldo final acumulado por la cantidad de \$ 128,315,295.79 (Ciento veintiocho millones trescientos quince mil doscientos noventa y cinco pesos 79/100 M. N.) que en el siguiente cuadro se desglosa por vencimiento en días:

CUENTA	CONCEPTO	MENOR A 180 DÍAS	MAYOR A 180 DÍAS
1.1.3.4.2	ANTICIPO A CONTRATISTAS POR OBRA PÚBLICA EN BIENES PROPIOS		
1.1.3.4.2.001	ANTICIPO A CONTRATISTAS POR OBRA PÚBLICA EN BIENES PROPIOS	42,548,503.48	85,766,792.31
Suma Total			\$ 128,315,295.79



GOBIERNO DEL ESTADO
DE OAXACA



AGUA BIENESTAR
COMISIÓN ESTATAL DEL AGUA PARA
EL BIENESTAR

Inventarios

- Este ente público no cuenta con materias primas para su transformación y/o elaboración de bienes, por lo tanto, no aplica un sistema de costeo y método de valuación aplicados a los inventarios. Por lo tanto, no se revela ni proporciona información así mismo en el Estado de Situación Financiera muestra un saldo en ceros.

Almacenes

- Este ente público no presenta afectaciones al presente rubro, por lo tanto, no se revela ni proporciona información así mismo en el Estado de Situación Financiera muestra un saldo en ceros.

Inversiones Financieras

- Así como se viene informando en el inciso a) Notas de Gestión Administrativa es preciso mencionar que este ente público no informa los recursos asignados que tengan o puedan tener alguna incidencia de las cuentas de fideicomisos, mandatos y contratos análogos.
- En la balanza de comprobación no se encuentra registrado ninguna cuenta bancaria sobre participaciones, aportaciones de capital e inversiones a largo plazo.

Bienes Muebles, Inmuebles e Intangibles.

- En el presente recuadro que se anexa a continuación, contiene el rubro de bienes muebles, inmuebles, infraestructura y construcciones en proceso; montos que representan la propiedad de la Comisión Estatal del Agua para el Bienestar al 30 de septiembre de 2025 y se integran de las siguientes cuentas, conceptos e importes que a continuación se detallan:

1.2.3 Bienes muebles, infraestructura y construcciones en proceso

CUENTA	DESCRIPCION	IMPORTES
1.2.3.1.0	TERRENOS	5,000,000.00
1.2.3.3.0	EDIFICIOS NO RESIDENCIALES	650,000.00



1.2.3.5.1	EDIFICACIÓN HABITACIONAL EN PROCESO	2,574,413.24
1.2.3.5.2	EDIFICACIÓN NO HABITACIONAL EN PROCESO	3,864,254.47
1.2.3.5.3	CONSTRUCCIÓN DE OBRAS PARA EL ABASTECIMIENTO DE AGUA, PETRÓLEO, GAS, ELECTRICIDAD Y TELECOMUNICACIÓN	1,044,859,873.63
1.2.3.5.4	DIVISIÓN DE TERRENOS Y CONSTRUCCIÓN DE OBRAS DE URBANIZACIÓN EN PROCESO	429,683,823.15
1.2.3.5.5	CONSTRUCCIÓN DE VÍAS DE COMUNICACIÓN EN PROCESO	1,414,720.76
1.2.3.5.6	OTRAS CONSTRUCCIONES DE INGENIERÍA CIVIL U OBRA PESADA EN PROCESO	88,666,289.65
1.2.3.5.7	INSTALACIONES Y EQUIPAMIENTO EN CONSTRUCCIONES EN PROCESO	18,785,019.56
1.2.3.6.3	CONSTRUCCIÓN DE OBRAS PARA EL ABASTECIMIENTO DE AGUA, PETRÓLEO, GAS, ELECTRICIDAD Y TELECOMUNICACIÓN	2,927,722.04
1.2.3.6.7	INSTALACIONES Y EQUIPAMIENTO EN CONSTRUCCIONES EN PROCESO	35,713.44
SUMA		\$ 1,598,461,829.94

Durante el ejercicio fiscal, en la cuenta contable 1.2.3.5.3 CONSTRUCCIÓN DE OBRAS PARA EL ABASTECIMIENTO DE AGUA, PETRÓLEO, GAS, ELECTRICIDAD Y TELECOMUNICACIÓN, tuvo afectaciones por las Cuentas por Liquidar Certificadas generadas, con los importes y su cómo a continuación se enlistan:

CUENTA	DESCRIPCIÓN	CUENTAS POR LIQUIDAR CERTIFICADAS	IMPORTE TOTAL
1.2.3.5.3	Construcción de Obras para el Abastecimiento de Agua, Petróleo, Gas, Electricidad y Telecomunicación	295, 424, 427, 432, 433, 435, 437, 438, 654, 655, 721, 731, 740, 742, 744, 745, 746, 748, 755, 756, 759, 762, 763, 766, 768, 769, 770, 771, 773, 776, 777, 779, 783, 784, 785, 786, 788, 789, 790, 791, 792, 793, 794, 795, 1613, 1614, 1961, 1962, 2234, 2261, 2262, 2274, 2403, 2404, 2581, 2646, 2662, 2700, 2701.	149,242,211.94

En ese mismo sentido, en la cuenta contable 1.2.3.5.4 DIVISIÓN DE TERRENOS Y CONSTRUCCIÓN DE OBRAS DE URBANIZACIÓN EN PROCESO tuvo afectaciones, que de igual manera se detallan:



GOBIERNO DEL ESTADO
DE OAXACA



AGUA BIENESTAR
COMISIÓN ESTATAL DEL AGUA PARA
EL BIENESTAR

CUENTA	DESCRIPCIÓN	CUENTAS POR LIQUIDAR CERTIFICADAS	IMPORTE
1.2.3.5.4	División de Terrenos y Construcción de Obras de Urbanización en Proceso	171, 294, 299, 426, 436, 653, 656, 722, 732, 733, 734, 735, 736, 737, 738, 739, 743, 747, 757, 758, 760, 761, 764, 765, 767, 772, 774, 775, 778, 780, 781, 782, 1960, 2428.	97,779,401.40

1.2.4 Bienes Muebles

En el rubro de Bienes Muebles, se presenta un saldo final por la cantidad de \$ 100,817,181.79 (Cien millones ochocientos diecisiete mil ciento ochenta y un pesos 79/100 M. N.) como se muestra el listado en la siguiente tabla:

CUENTA	DESCRIPCION	IMPORTE
1.2.4.1.1	MUEBLES DE OFICINA Y ESTANTERÍA	405,124.64
1.2.4.1.2	MUEBLES, EXCEPTO DE OFICINA Y ESTANTERÍA	27,600.00
1.2.4.1.3	EQUIPO DE CÓMPUTO Y DE TECNOLOGÍAS DE LA INFORMACIÓN	4,177,655.07
1.2.4.1.9	OTROS MOBILIARIOS Y EQUIPOS DE ADMINISTRACIÓN	17,475.00
1.2.4.2.1	EQUIPOS Y APARATOS AUDIOVISUALES	68,788.07
1.2.4.2.3	CÁMARAS FOTOGRÁFICAS Y DE VIDEO	82,929.96
1.2.4.3.1	EQUIPO MÉDICO Y DE LABORATORIO	55,025.02
1.2.4.3.2	INSTRUMENTAL MÉDICO Y DE LABORATORIO	583,380.24
1.2.4.4.1	VEHÍCULOS Y EQUIPO TERRESTRE	66,086,143.28
1.2.4.4.9	OTROS EQUIPOS DE TRANSPORTE	97,764.00
1.2.4.5.0	EQUIPO DE DEFENSA Y SEGURIDAD	690,772.00
1.2.4.6.2	MAQUINARIA Y EQUIPO INDUSTRIAL	18,291,407.29
1.2.4.6.3	MAQUINARIA Y EQUIPO DE CONSTRUCCIÓN	7,883,116.00
1.2.4.6.4	SISTEMAS DE AIRE ACONDICIONADO, CALEFACCIÓN Y DE REFRIGERACIÓN INDUSTRIAL Y COMERCIAL	157,119.84
1.2.4.6.5	EQUIPO DE COMUNICACIÓN Y TELECOMUNICACIÓN	1,196,418.62
1.2.4.6.6	EQUIPOS DE GENERACIÓN ELÉCTRICA, APARATOS Y ACCESORIOS ELÉCTRICOS	817,073.55
1.2.4.6.7	HERRAMIENTAS Y MÁQUINAS-HERRAMIENTA	179,389.21
Suma Total		\$ 100,817,181.79

Durante el mes de febrero de 2025, el Departamento de Recursos Materiales y Servicios Generales de esta Comisión efectuó el trámite de baja de 603 bienes muebles, como se hace constar en el folio 7067 y memorándum



GOBIERNO DEL ESTADO
DE OAXACA



AGUA BIENESTAR
COMISIÓN ESTATAL DEL AGUA PARA
EL BIENESTAR

CEABIEN/DA/0147/2025; por lo que se procedió a efectuar el registro contable en la póliza de Diario D-02060 del mes de febrero por la cantidad de \$ 1,172,913.35 (Un millón cientos setenta y dos mil novecientos trece pesos 35/100 M.N.).

1.2.5 Activos intangibles

CUENTA	DESCRIPCION	IMPORTE
1.2.5.1.0	SOFTWARE	38,890.00
1.2.5.2.3	DERECHOS	0.00
1.2.5.3.1	CONCESIONES	24,829,498.96
TOTAL		\$ 29,679,716.96

De las cuentas de activos intangibles, específicamente a la 1.2.5.2.3 Derechos, sufrió una disminución de su saldo, ya que se efectuó una reclasificación durante el mes de marzo de 2025, de acuerdo con el Memorándum CEABIEN/DA/0185/2025, dicho saldo se encontraba integrado por los pagos de derechos por explotación, uso o aprovechamiento de aguas nacionales realizados en favor de la Comisión Nacional del Agua (CONAGUA), y que estos fueron hechos durante los ejercicios fiscales 2018, 2022 y 2023, derivado de un análisis se determinó que los conceptos pagados no cumplen con la definición de activo y los criterios de registro o reconocimiento de las Principales Reglas del Registro y Valoración del Patrimonio (Elementos Generales), ya que estos no generan rendimientos económicos presentes o futuros o algún potencial de servicio para su explotación, por lo que se resolvió que es procedente la cancelación de dichos saldos, para efectos de reconocer la corrección de las imprecisiones por malas interpretaciones realizadas en ejercicios anteriores, y los cuales serán registrados contra los resultados de ejercicios anteriores, situación que se encuentra registrada en la póliza de Diario D-01825 del 25 de marzo de 2025.

1.2.6 Depreciación, deterioro y amortización acumulada de bienes

Para las depreciaciones, amortizaciones y deterioros de los bienes con los que cuenta el ente público nos apegamos a las Reglas de Especificas del Registro y Valoración del Patrimonio en el inciso a) Parámetros de Estimación de Vida Útil emitidos por el Consejo Nacional de Armonización Contable (CONAC).

Para el periodo que se informa, el importe de las depreciaciones acumuladas de los bienes del ente público se presenta en el siguiente recuadro:



GOBIERNO DEL ESTADO
DE OAXACA



AGUA BIENESTAR
COMISIÓN ESTATAL DEL AGUA PARA
EL BIENESTAR

CUENTA	DESCRIPCION	IMPORTES
1.2.6.3.1	DEPRECIACIÓN ACUMULADA DE MOBILIARIO Y EQUIPO DE ADMINISTRACIÓN	3,605,415.86
1.2.6.3.2	DEPRECIACIÓN ACUMULADA DE MOBILIARIO Y EQUIPO EDUCACIONAL Y RECREATIVO	222,644.39
1.2.6.3.3	DEPRECIACIÓN ACUMULADA DE EQUIPO E INSTRUMENTAL MÉDICO Y DE LABORATORIO	193,505.89
1.2.6.3.4	DEPRECIACIÓN ACUMULADA DE EQUIPO DE TRANSPORTE	20,153,785.45
1.2.6.3.5	DEPRECIACIÓN ACUMULADA DE EQUIPO DE DEFENSA Y SEGURIDAD	458,307.15
1.2.6.3.6	DEPRECIACIÓN ACUMULADA DE MAQUINARIA, OTRO EQUIPO Y HERRAMIENTAS	16,920,587.74
Suma Total		\$ 41,554,246.48

Dentro del primer trimestre, se reconocieron contablemente las bajas de bienes muebles, como se detalló en el apartado de Bienes Muebles, adicional a estas disminuciones, durante el mes de julio se efectuó el registro contable de las depreciaciones contables correspondientes al primer semestre del ejercicio fiscal 2025.

Estimaciones y deterioros

9. El criterio que se utilizara para este apartado con la finalidad de informar sobre la estimación para la depuración de los saldos que se encuentran en las cuentas de Deudores Diversos por Cobrar a Corto Plazo y las que se encuentran en las cuentas de pasivos se calcula en un periodo de depuración de cinco años aproximadamente.

Otros activos

10. Este ente público no presenta cuentas de otros activos circulantes y no circulantes.

Pasivo

Cuentas y Documentos por pagar

1. Al 30 de septiembre de 2025, este rubro presenta un saldo acumulado por la cantidad de \$ 672,032,217.52 (Seiscientos setenta y dos millones treinta y dos



GOBIERNO DEL ESTADO
DE OAXACA



AGUA BIENESTAR
COMISIÓN ESTATAL DEL AGUA PARA
EL BIENESTAR

mil doscientos diecisiete pesos 52/100 M.N.) en los cuales se encuentran englobados importes que fueron originados en muchos ejercicios anteriores y se han mantenido como saldos históricos y estáticos.

El momento preciso del registro o afectación de las cuentas de pasivos como son: Otras prestaciones sociales y económicas por pagar a corto plazo, deudas por adquisición de bienes y contratación de servicios por pagar a corto plazo, contratista por obras en bienes de dominio público por pagar a corto plazo y transferencias internas y asignaciones al sector público están vinculados en el momento contable del devengado (póliza de diario del gasto) de las Cuentas por Liquidar Certificadas de servicios personales y de gastos de operación, esto en apego al clasificador por objeto del gasto y de las matrices de conversión emitidos por el Consejo Nacional de Armonización Contable (CONAC), es preciso mencionar para la amortización de estas cuentas se detonan las pólizas de egresos en el momento contable del pagado y con esto concluye con la vida de la Cuenta por Liquidar Certificada.

Así mismo, en las Cuentas por Liquidar Certificadas de servicios personales en el apartado de las deducciones presenta conceptos como son: Impuestos Sobre Sueldos y Salarios, Impuestos Sobre la Renta, IMSS, RCV, INFONAVIT, ISSSTE, seguros de vida, Instituciones de préstamos, Fondo Revolviente del ejercicio, entre otros; mismos que en el momento contable del ministrado (pólizas de ingresos) se provisionan dentro del rubro de otros deudores diversos los conceptos antes señalados y a su vez en el momento contable del pagado (pólizas de egresos) se provisionan las cuentas de pasivo; para la amortización a cada de los saldos de los conceptos que se mencionan el ente público tramita las Cuentas por Liquidar Certificadas para pago de terceros todo esto en apego a la normatividad aplicable vigente. A continuación, se explica a cada cuenta de pasivo.

2.1.1 Cuentas por pagar a corto plazo

Al cierre del mes de septiembre del presente ejercicio, en la cuenta 2.1.1.1.5 OTRAS PRESTACIONES SOCIALES Y ECONÓMICAS POR PAGAR A CP presenta un saldo final por la cantidad de \$ 4,200.00 (Cuatro mil doscientos pesos 00/100 M. N.) el cual se desglosan de la siguiente manera:

CUENTA	DESCRIPCIÓN	VENCIMIENTO EN DÍAS	
		MENOR A 180 DÍAS	MAYOR A 180 DÍAS



GOBIERNO DEL ESTADO
DE OAXACA



AGUA BIENESTAR
COMISIÓN ESTATAL DEL AGUA PARA
EL BIENESTAR

2.1.1.1.5.013.0011	VALE DE DESPENSA STPEIDCEO/OFICINAS CENTRALES 2025	4,200.00	0.00
Suma Total		4,200.00	0.00

En la cuenta 2.1.1.2.1 Deudas por Adquisición de Bienes y Contratación de Servicios por Pagar a CP, al mes de septiembre de 2025 presenta un saldo final por la cantidad de \$ 651,745.78 (Seiscientos cincuenta y un mil setecientos cuarenta y cinco pesos 78/100 M. N.) originados en ejercicios anteriores y que en el siguiente cuadro se detallan cada concepto e importes de acuerdo con el vencimiento en días:

CUENTA	DESCRIPCIÓN	VENCIMIENTO EN DÍAS	
		MENOR A 180 DÍAS	MAYOR A 180 DÍAS
2.1.1.2.1.001.0697	BOMBAS CORONADO S.A DE C.V/SAP SANTA CRUZ XOXOCOTLAN	0.00	28,870.90
2.1.1.2.1.002.0509	GASOLINERA CRISTOBAL COLON DE JUCHITAN SA DE CV/SAP ZANATEPEC	0.00	4,542.64
2.1.1.2.1.002.0694	INGENIERIA MEXICANA DE SOFTWARE SA DE CV/SAP IXTALTEPEC	0.00	3,304.84
2.1.1.2.1.002.0714	GRUPO INDUSTRIAL KEYRI SA DE CV/SAP TEHUANTEPEC	0.00	214,047.84
2.1.1.2.1.002.0782	RODRIGO GUILLEN RAMIREZ/SAP JUCHITAN	0.00	6,957.26
2.1.1.2.1.002.0806	GRUPO INDUSTRIAL KEYRI/SAP PUERTO ESCONDIDO	0.00	347,622.30
2.1.1.2.1.002.0808	IMEXSOFT S.A. DE C.V./SAP TEHUANTEPEC	0.00	46,400.00
Suma por días de vencimiento		0.00	651,745.78
SUMA TOTAL		651,745.78	

De la cuenta contable 2.1.1.2.1.001.0697 BOMBAS CORONADO S.A DE C.V/SAP SANTA CRUZ XOXOCOTLAN fue originado por la adquisición de una bomba sumergible, registrados contablemente de manera manual mismo que en siguiente cuadro se detallan a continuación:

AÑO	MES	PÓLIZA	IMPORTES
2023	julio	D-02390	137,120.90
	agosto	D-01817	-108,250.00
SUMA TOTAL			28,870.90



GOBIERNO DEL ESTADO
DE OAXACA



AGUA BIENESTAR
COMISIÓN ESTATAL DEL AGUA PARA
EL BIENESTAR

En la póliza de diario D-01817 del mes de agosto la cantidad registrada en negativo representa un descuento por reclasificación de importe a la cuenta patrimonial por la adquisición de bienes; hasta el momento se conserva el saldo en mención en la presente tabla en espera de recibir recursos económicos por parte de la Secretaría de Finanzas y hacer el pago al proveedor.

De la cuenta contable 2.1.1.2.1.002.0509 GASOLINERA CRISTOBAL COLON DE JUCHITAN SA DE CV/SAP ZANATEPEC, el saldo que presenta fue originado de manera manual en los siguientes periodos que a continuación se detallan en el siguiente cuadro:

AÑO	MES	PÓLIZA	IMPORTES
2022	junio	D-01734	3,842.64
	julio	E-0804	-1,500.00
	septiembre	D-02276	2,200.00
SUMA TOTAL			4,542.64

De la cuenta contable 2.1.1.2.1.002.0694 INGENIERIA MEXICANA DE SOFTWARE SA DE CV/SAP IXTALTEPEC fue originado en la póliza de diario de captura manual D-02365 del mes de diciembre del 2022, aún se sigue manteniendo el saldo en espera del recurso para amortizar el saldo.

De la cuenta contable 2.1.1.2.1.002.0714 GRUPO INDUSTRIAL KEYRI SA DE CV/SAP TEHUANTEPEC, el saldo acumulado fue originado con registro de captura manual que en el siguiente cuadro se detalla:

AÑO	MES	PÓLIZA	IMPORTES
2022	septiembre	D-02255	57,211.20
	noviembre	D-03611	156,836.64
SUMA TOTAL			214,047.84

De la cuenta contable 2.1.1.2.1.002.0782 RODRIGO GUILLEN RAMIREZ/SAP JUCHITAN fue originado contablemente en la póliza de diario de captura manual D-01926 en el mes de marzo del 2022 como provisión de gastos de operación del organismo operador de agua potable de Juchitán de Zaragoza.

De la cuenta contable 2.1.1.2.1.002.0806 GRUPO INDUSTRIAL KEYRI/SAP PUERTO ESCONDIDO, el origen del saldo se detallan en el siguiente cuadro:

AÑO	MES	PÓLIZA	IMPORTES
2023	diciembre	D-03255	562,622.30



GOBIERNO DEL ESTADO
DE OAXACA



AGUA BIENESTAR
COMISIÓN ESTATAL DEL AGUA PARA
EL BIENESTAR

2024	febrero	E-0181	-75,000.00
	marzo	E-0183	-60,000.00
	junio	E-0393	-80,000.00
SUMA TOTAL			347,622.30

Los importes que se muestran en negativos corresponden a los pagos que fueron realizados a cuenta de la factura GIK3705 del ejercicio 2023. Aún se sigue manteniendo este saldo en espera de recibir recursos económicos por parte de la SEFIN para la amortización del referido importe.

De la cuenta contable 2.1.1.2.1.002.0808 IMEXSOFT S.A. DE C.V./SAP TEHUANTEPEC presenta un saldo final por la cantidad de \$46,400.00 (Cuarenta y seis mil cuatrocientos pesos 00/100 M. N.) el cual fue registrado contablemente en la póliza de diario D-02429 del mes de diciembre del 2024 por el concepto de por provisión de gastos de operación.

En la cuenta 2.1.1.3.1 CONTRATISTA POR OBRAS EN BIENES DE DOMINIO PÚBLICO POR PAGAR A CP, refleja un saldo final por la cantidad de \$ 45,463,255.80 (Cuarenta y cinco millones cuatrocientos sesenta y tres mil doscientos cincuenta y cinco pesos 80/100 M.N.); en el siguiente cuadro se desglosa a sexto nivel de registro y en días de vencimiento:

CUENTA	DESCRIPCION	VENCIMIENTO EN DÍAS	
		MENOR A 180 DÍAS	MAYOR A 180 DÍAS
2.1.1.3.1.001	CONTRATISTA POR OBRAS EN BIENES DE DOMINIO PUBLICO POR PAGAR A C.P.	0.00	20,931,502.83
2.1.1.3.1.611	EDIFICACIÓN HABITACIONAL	0.00	28,966.56
2.1.1.3.1.613	CONSTRUCCIÓN DE OBRAS PARA EL ABASTECIMIENTO DE AGUA, PETRÓLEO, GAS, ELECTRICIDAD Y TELECOMUNICACIONES	0.00	11,464,904.70
2.1.1.3.1.614	DIVISIÓN DE TERRENOS Y CONSTRUCCIÓN DE OBRAS DE URBANIZACIÓN	0.00	12,987,767.39
2.1.1.3.1.616	OTRAS CONSTRUCCIONES DE INGENIERÍA CIVIL U OBRA PESADA	0.00	50,114.32
Suma por vencimiento en días		0.00	45,463,255.80
SUMA TOTAL			45,463,255.80



GOBIERNO DEL ESTADO
DE OAXACA



AGUA BIENESTAR
COMISIÓN ESTATAL DEL AGUA PARA
EL BIENESTAR

En relación con la cuenta de pasivo 2.1.1.5.1 TRANSFERENCIAS INTERNAS Y ASIGNACIONES AL SECTOR PÚBLICO, presenta al 30 de septiembre de 2025 un saldo final de \$ 31,901,572.81 (Treinta y un millones novecientos unos mil quinientos setenta y dos pesos 81/100 M.N.) de los cuales, se muestra a sexto nivel de desagregación por su vencimiento en días:

CUENTA	DESCRIPCION	VENCIMIENTO EN DÍAS	
		MENOR A 180 DÍAS	MAYOR A 180 DÍAS
2.1.1.5.1.001	TRANSFERENCIAS INTERNAS Y ASIGNACIONES AL SECTOR PÚBLICO	2,375.00	10,081,913.61
2.1.1.5.1.411	ASIGNACIONES PRESUPUESTARIAS AL PODER EJECUTIVO	0.00	21,817,284.20
Suma por vencimiento en días		2,375.00	31,899,197.81
TOTAL		31,901,572.81	

A continuación, se menciona la cuenta 2.1.1.7.1 RETENCIONES DE IMPUESTOS POR PAGAR A CP, al 30 de septiembre de 2025 presenta un saldo final por la cantidad de \$ 13,180,650.26 (Trece millones ciento ochenta mil seiscientos cincuenta pesos 26/100 M.N.), el cual se desglosa a sexto nivel e importes por días de vencimiento:

CUENTA	DESCRIPCION	VENCIMIENTO EN DÍAS	
		MENOR A 180 DÍAS	MAYOR A 180 DÍAS
2.1.1.7.1.001	TRASPASO	0.00	7,606,797.18
2.1.1.7.1.002	IMPUESTOS SOBRE SUELDOS Y SALARIOS	0.00	1,175,362.86
2.1.1.7.1.003	I.S.R RETENCIONES POR ASIMILADOS Y SALARIOS	66,287.47	0.00
2.1.1.7.1.004	I.S.R RETENCIÓN DEL 10% DE ARRENDAMIENTO	15,112.61	0.00
2.1.1.7.1.006	RETENCIÓN IVA	0.00	230.24
2.1.1.7.1.008	5 AL MILLAR FEDERAL PARA LA CONTRALORÍA	43,719.76	0.00
2.1.1.7.1.011	2 AL MILLAR (ICIC)	0.00	24,030.99
2.1.1.7.1.012	5 AL MILLAR PARA LA CMIC	0.00	13,128.28
2.1.1.7.1.016	1.5% SUPERVISIÓN (ESTATAL)	0.00	0.00
2.1.1.7.1.018	2.5% POR LOS SERVICIOS DE INSPECCIÓN, VIGILANCIA Y CONTROL	0.00	4,010,439.38
2.1.1.7.1.020	5 AL MILLAR ESTATAL PARA LA CONTRALORÍA	13,993.96	0.00
2.1.1.7.1.021	3 % SOBRE NOMINA PARA OBRA	0.00	89,703.28



2.1.1.7.1.023	3 % SOBRE NOMINA (FEDERAL)	776,689.14	0.00
2.1.1.7.1.024	1.25% RÉGIMEN SIMPLIFICADO DE CONFIANZA (RESICO)	10,340.25	0.00
2.1.1.7.1.026	7 AL MILLAR (0.2% FONDO EMPRESARIAL PARA CAPACITACIÓN)	9,442.40	0.00
2.1.1.7.1.027	7 AL MILLAR (0.5% APOYO SOCIAL, ESTUDIOS Y PROYECTOS)	23,606.00	0.00
2.1.1.7.1.028	3% POR SERVICIOS DE SUPERVISIÓN Y VERIFICACIÓN DOMICILIAR	101,139.26	0.00
Suma por vencimiento en días		1,060,330.85	12,919,692.21
		SUMA TOTAL	13,180,650.26

Dentro del presente cuadro existen saldos sin movimientos, de los cuales fueron originados en ejercicios anteriores; por lo que se dará seguimiento en los siguientes meses subsecuentes para realizar los ajustes, reclasificaciones, depuraciones y amortizaciones.

En la cuenta 2.1.1.7.2 RETENCIONES DEL SISTEMA DE SEGURIDAD SOCIAL POR PAGAR A CP, al 30 de septiembre de 2025 presenta un saldo final por la cantidad de \$ 2,584,837.80 (Dos millones quinientos ochenta y cuatro mil ochocientos treinta y siete pesos 80/00 M. N.) que a continuación, se desglosan a sexto nivel de registro por vencimiento en días:

CUENTA	DESCRIPCION	VENCIMIENTO EN DÍAS	
		MENOR A 180 DÍAS	MAYOR A 180 DÍAS
2.1.1.7.2.001	IMSS	224,658.75	248,795.18
2.1.1.7.2.003	SEGURO DE VIDA PERSONAL ADMTVO. BASE CONF	248,294.00	386,847.90
2.1.1.7.2.006	SEGURO DE VIDA INTERACCIONES	1,080.00	8,370.00
2.1.1.7.2.008	METLIFE MÉXICO	13,897.02	0.00
2.1.1.7.2.009	SEGURO DE VIDA MMS	2,033.00	116.00
2.1.1.7.2.011	IMSS CESANTÍA Y VEJEZ	158,408.62	317,007.86
2.1.1.7.2.012	I.S.S.S.T.E.	0.00	266,866.09
2.1.1.7.2.016	SEGUROS INBURSA	12,013.56	0.00
2.1.1.7.2.019	SEGUROS ARGOS S.A DE C.V.	2,296.80	24,516.40
2.1.1.7.2.020	NUNEZ BANUET SERVICIOS FUNERARIOS	2,608.00	0.00
2.1.1.7.2.022	NACIONAL DE SERVICIOS FUNERARIOS A FUTURO S.A.	90.00	0.00



2.1.1.7.2.023	ISSSTE SEGURO DE RETIRO	100,071.99	566,866.63
Suma por vencimiento en días		765,451.74	1,819,386.06
TOTAL			2,584,837.80

En los meses subsecuentes se dará seguimiento para la depuración y amortización de los saldos existentes mayores a los 180 días.

En la cuenta 2.1.1.7.9 OTRAS RETENCIONES Y CONTRIBUCIONES POR PAGAR A CP, al 30 de septiembre de 2025 presenta un saldo final por la cantidad de \$ 15,817,014.72 (Quince millones ochocientos diecisiete mil catorce pesos 72/100 M. N.) que a continuación; se desglosa a sexto nivel de registro los saldos por vencimiento en días:

CUENTA	DESCRIPCION	VENCIMIENTO EN DÍAS	
		MENOR A 180 DÍAS	MAYOR A 180 DÍAS
2.1.1.7.9.003	CUOTA SINDICAL	99,760.98	66,871.58
2.1.1.7.9.005	PENSION ALIMENTICIA	0.00	330,591.75
2.1.1.7.9.006	CREDITO INFONAVIT	268,598.83	792,074.25
2.1.1.7.9.010	ADEUDOS A TERCEROS	0.00	11,877,753.30
2.1.1.7.9.011	CAJA DE AHORRO SINDICATO (PRESTAMO)	526,119.50	235,899.00
2.1.1.7.9.020	RETARDOS E INASISTENCIAS	129,006.60	189,118.84
2.1.1.7.9.034	SU PAGO CHEDRAUI	1,734.20	0.00
2.1.1.7.9.041	OFEM OAXACA, S.A. DE C.V.	6,755.45	0.00
2.1.1.7.9.043	ETESA DE C.V.	7,128.00	0.00
2.1.1.7.9.046	COOPERATIVA ACREIMEX, S.C. DE R.L.	485,792.00	0.00
2.1.1.7.9.085	FISOFO, S.A. DE C.V., SOCIEDAD FINANCIERA DE OBJETO MULTIPLE, ENTIDAD NO REGULADA	35,968.01	0.00
2.1.1.7.9.087	PUBLISEG, S.A. DE C.V.	7,883.90	0.00
2.1.1.7.9.089	PRESTACIONES FINMART S.A. DE C.V.	0.00	36,409.55
2.1.1.7.9.111	COOPERATIVA SINVACREM S.C. DE A.P. DE R.L. C.V.	81,740.00	0.00
2.1.1.7.9.112	DIRECTODO MEXICO S.A.P.I. DE C.V.	2,550.00	0.00
2.1.1.7.9.113	CUOTA SINDICAL CEA	23,325.46	88,193.77
2.1.1.7.9.115	DESCUENTOS POR PRESTAMOS MONTE DE PIEDAD	62,510.00	0.00
2.1.1.7.9.128	DXN EXPRESS, S.A. DE C.V. SOFOMENR	7,863.00	0.00
2.1.1.7.9.133	ATRUM MOTORS DE MEXICO S.A. DE C.V.	8,308.86	0.00
2.1.1.7.9.136	PRE15NA, S.A DE C.V. SOFOM E.N.R	3,809.42	0.00
2.1.1.7.9.140	PRESTAMOS ISSSTE	0.00	352,160.97



2.1.1.7.9.144	FORTALEZA	258,869.29	0.00
2.1.1.7.9.151	IMPULSO NOMINA S.A. DE C.V.	792.32	0.00
2.1.1.7.9.154	BARACAF, S.A. DE C.V. SOFOM ENR	18,885.44	0.00
2.1.1.7.9.167	ACERCATE A TU NOMINA, S.A.P.I DE C.V.	12,487.65	0.00
2.1.1.7.9.174	SOLUCIONES EN PRESTAMOS IMADIE SAPI DE CV	3,327.83	0.00
2.1.1.7.9.176	LIBERTAD SERVICIOS FINANCIEROS S.A. DE C.V. S.F.P.	44,787.27	0.00
2.1.1.7.9.179	FALGO VENTURES, SAPI DE C.V. SOFOM, ENR.	10,032.39	0.00
2.1.1.7.9.182	DINERITO AUDAZ, S.A.P.I. DE C.V. SOFOM E.N.R.	8,273.60	0.00
2.1.1.7.9.184	FINPROSPERA, S.A.P.I. DE C.V. SOFOM E.N.R.	391.15	0.00
2.1.1.7.9.186	FAPREI S.A.P.I DE C.V. SOFOM E.N.R.	6,469.10	0.00
Suma por vencimiento en días		2,123,170.25	13,969,073.01
TOTAL		16,092,243.26	

De los saldos históricos mayores a 180 días que se enlistan en el presente recuadro corresponden a ejercicios anteriores por lo que se seguirá dando seguimiento para la amortización. Los saldos con periodo de vencimiento menores a 180 días la mayoría son presentados como retenciones en las Cuentas por Liquidar Certificadas y son registrados de manera automática en las pólizas de egresos del momento contable del pagado, por lo que en los meses subsecuentes el ente público realizará las Cuentas por Liquidar Certificadas de Pago de Terceros para la amortización de saldos.

En la cuenta contable 2.1.1.9.2 MINISTRACIONES DE FONDOS POR PAGAR A CP, al 30 de septiembre de 2025 presenta un saldo final por la cantidad de \$ 22,433,598.62 (Veintidós millones cuatrocientos treinta y tres mil quinientos noventa y ocho pesos 62/100 M. N.) que en el siguiente cuadro se detallan en días de vencimiento:

CUENTA	DESCRIPCION	VENCIMIENTO EN DÍAS
		MAYOR A 180 DÍAS
2.1.1.9.2.002.0007	SEFIN/PRESTAMOS A ENTES PUBLICOS/2013	17,067,399.87
2.1.1.9.2.002.0008	SEFIN/PRESTAMOS A ENTES PUBLICOS/2017	98,610.75
2.1.1.9.2.002.0021	ANTICIPO PARA GASTOS DE OPERACIÓN	5,267,588.00
SUMA TOTAL		22,433,598.62



GOBIERNO DEL ESTADO
DE OAXACA



AGUA BIENESTAR
COMISIÓN ESTATAL DEL AGUA PARA
EL BIENESTAR

En los meses subsecuentes se dará seguimiento con la Secretaría de Finanzas si existiera importe para reintegrar o en su caso se hará la amortización de los saldos.

En la cuenta del pasivo 2.1.1.9.4 CUENTAS POR PAGAR POR PRÉSTAMOS OTORGADOS, al 30 de septiembre de 2025 presenta un saldo final por la cantidad de \$ 87,171,116.78 (Ochenta y siete millones ciento setenta y un mil ciento dieciséis pesos 78/100 M. N.) en el siguiente cuadro se muestra el desglose de importes por vencimiento en días:

CUENTA	DESCRIPCION	VENCIMIENTO EN DÍAS	
		MENOR A 180 DÍAS	MAYOR A 180 DÍAS
2.1.1.9.4.001	CUENTAS POR PAGAR POR PRÉSTAMOS OTORGADOS	0.00	837,261.33
2.1.1.9.4.005	ANTICIPOS	8,255,401.64	78,078,453.81
Suma por vencimiento en días:		8,255,401.64	78,915,715.14
SUMA TOTAL		87,171,116.78	

Del pasivo 2.1.1.9.9 OTRAS CUENTAS POR PAGAR A CP al 30 de septiembre de 2025, presenta un saldo final por la cantidad de \$ 452,248,996.41 (Cuatrocientos cincuenta y dos millones doscientos cuarenta y ocho mil novecientos noventa y seis pesos 41/100 M.N..N.) de los cuales presenta saldos históricos que fueron originados en ejercicios anteriores, en el siguiente cuadro se presentan a sexto nivel de registro por días de vencimiento:

CUENTA	DESCRIPCION	VENCIMIENTO EN DÍAS	
		MENOR A 180 DÍAS	MAYOR A 180 DÍAS
2.1.1.9.9.001	OTRAS CUENTAS POR PAGAR A CP	0.00	452,248,996.41
TOTAL		452,248,996.41	

La mayor parte de los saldos corresponden a ejercicios anteriores, que en los meses subsecuentes se dará seguimiento para la depuración y amortización de los saldos.



GOBIERNO DEL ESTADO
DE OAXACA



AGUA BIENESTAR
COMISIÓN ESTATAL DEL AGUA PARA
EL BIENESTAR

Fondos y bienes de terceros en garantía y/o administración

2. Se informa que el ente público no maneja fondos de bienes de terceros en garantía y/o administración a corto plazo, así como la naturaleza de dichos recursos y sus características cualitativas.

Pasivos diferidos

3. Se informa que este ente público no presenta pasivos diferidos por ningún tipo, monto y naturaleza, así como las características significativas que nos puede impactar financieramente.

Provisiones

4. Se informa que este ente público no presenta en sus informes financieros sobre provisiones por ningún tipo, monto y naturaleza, así como las características significativas que impacten.

Otros pasivos

5. Se informa que este ente público no presenta en los informes y estados financieros otros pasivos.

III) NOTAS AL ESTADO DE VARIACION EN LA HACIENDA PUBLICA

En este apartado se menciona de manera agrupada las cuentas que integran la Hacienda Pública o Patrimonio de este Ente Público; en el presente periodo el saldo acumulado es por la cantidad de \$ 1,554,155,880.14 (Mil quinientos cincuenta y cuatro millones ciento cincuenta y cinco mil ochocientos ochenta pesos 14/100 M.N.), el cual se encuentra integrado de la siguiente manera:

CUENTA	DESCRIPCION	IMPORTES
3.1.3.0.0	ACTUALIZACIONES DEL PATRIMONIO	17,436,914.19
3.2.2.0.0	RESULTADOS DE EJERCICIOS ANTERIORES	1,505,272,555.00
3.2.5.1.0	CAMBIOS EN POLÍTICAS CONTABLES	5,168,597.89
Suma Total		\$ 1,527,878,067.08

Las modificaciones a los resultados de ejercicios anteriores durante el periodo informado corresponden al reconocimiento de las obras terminadas durante ejercicios fiscales anteriores en apego al Artículo 29 de la Ley General de



GOBIERNO DEL ESTADO
DE OAXACA



AGUA BIENESTAR
COMISIÓN ESTATAL DEL AGUA PARA
EL BIENESTAR

Contabilidad Gubernamental así mismo y al Manual de Contabilidad emitido por el CONAC.

De igual manera, existe el incremento en la cuenta 3.1.3.0.0 Actualizaciones del Patrimonio motivado en la adquisición de Instrumental Médico y de Laboratorio para el Organismo Operador de El Espinal por la cantidad de \$ 17,782.80 (Diecisiete mil setecientos ochenta y dos pesos 80/100 M.N.).

IV) NOTAS AL ESTADO DE FLUJO DE EFECTIVO

1. Su finalidad es proveer de información sobre los flujos de efectivo del ente público identificando las fuentes de entradas y salidas de recursos, clasificadas por actividades de operación, de inversión y de financiamiento.

Proporciona una base para evaluar la capacidad del ente para generar efectivo y equivalentes de efectivo, así como su capacidad para utilizar los flujos derivados de ellos.

Cifras del periodo actual del Efectivo y Equivalentes y al Final del Ejercicio inmediato anterior.

EFECTIVO Y EQUIVALENTES		
CONCEPTO	EJERCICIO 2025	EJERCICIO 2024
EFECTIVO	7,433.65	56,419.54
BANCOS/TESORERÍA	0.00	0.00
BANCOS/DEPENDENCIAS Y OTROS	235,774,785.31	92,822,905.65
INVERSIONES TEMPORALES (Hasta 3 meses)	0.00	0.00
FONDOS CON AFECTACIÓN ESPECÍFICA	0.00	0.00
DEPÓSITOS DE FONDOS DE TERCEROS EN GARANTÍA Y/O ADMINISTRACIÓN	0.00	0.00
OTROS EFECTIVOS Y EQUIVALENTES	0.00	0.00
TOTAL	235,782,218.96	92,879,325.19

2. Adquisiciones de las Actividades de Inversión efectivamente pagadas

ADQUISICIONES DE ACTIVIDADES DE INVERSIÓN EFECTIVAMENTE PAGADOS		
CONCEPTO	EJERCICIO 2025	EJERCICIO 2024
BIENES INMUEBLES, INFRAESTRUCTURA Y CONSTRUCCIONES EN PROCESO	270,189,547	183,079,659.59



TERRENOS	0.00	0.00
VIVIENDAS	0.00	0.00
EDIFICACIÓN HABITACIONAL EN PROCESO	0.00	0.00
INFRAESTRUCTURA DE AGUA POTABLE, SANEAMIENTO, HIDROAGRICOLA Y CONTROL DE INUNDACIONES	0.00	0.00
CONSTRUCCION DE OBRAS PARA EL ABASTECIMIENTO DE AGUA, PETROLEO, GAS, ELECTRICIDAD Y TELECOMUNICACIÓN	90,225,071.55	103,484,760.77
DIVISIÓN DE TERRENOS Y CONSTRUCCION DE OBRAS DE URBANIZACION EN PROCESO	69,255,144.40	65,783,353.04
INSTALACIONES Y EQUIPAMIENTO EN CONSTRUCCIONES EN PROCESO	0.00	13,811,545.78
OTRAS CONSTRUCCIONES DE INGENIERÍA CIVIL U OBRA PESADA EN PROCESO	0.00	0.00
BIENES MUEBLES	28,729,842.96	14,490,488.00
EQUIPO DE COMPUTO Y DE TECNOLOGÍAS DE LA INFORMACIÓN	0.00	1,410,560.00
EQUIPO Y APARATOS AUDIOVISUALES	0.00	0.00
INSTRUMENTAL MEDICO Y DE LABORATORIO	0.00	0.00
OTROS EQUIPOS DE TRANSPORTE	0.00	13,079,928.00
VEHÍCULOS Y EQUIPO DE TRANSPORTE	28,729,842.96	0.00
SISTEMAS DE AIRE ACONDICIONADO, CALEFACCIÓN Y DE REFRIGERACIÓN INDUSTRIAL Y COMERCIAL	0.00	0.00
EQUIPOS DE GENERACIÓN ELECTRICA, APARATOS Y ACCESORIOS ELECTRICOS	0.00	0.00
OTROS EQUIPOS	0.00	0.00
OTAS INVERSIONES	0.00	1,375,676.00
SOFTWARE	0.00	0.00
DERECHOS	0.00	1,375,676.00
CONCESIONES	0.00	0.00
ANTICIPO A CONTRATISTAS	4,080,420.34	49,159,751.96
ANTICIPO A CONTRATISTAS POR OBRA PÚBLICA EN BIENES PROPIOS	4,080,420.34	49,159,751.96
TOTAL	192,290,479.25	148,410,395.63

El desglose de las adquisiciones, obras en procesos y los anticipos a contratistas están explicados dentro de los rubros de Derechos a Recibir Efectivo y Equivalentes y en los Bienes Muebles, Inmuebles e Intangibles.



GOBIERNO DEL ESTADO
DE OAXACA



AGUA BIENESTAR
COMISIÓN ESTATAL DEL AGUA PARA
EL BIENESTAR

3. Conciliación de los Flujos de Efectivo Netos de las Actividades de Operación y los saldos de Resultados del Ejercicio en el periodo al 30 de septiembre de 2025.

CONCILIACIÓN DE FLUJOS DE EFECTIVO NETOS		
CONCEPTO	EJERCICIO 2025	EJERCICIO 2024
RESULTADO DEL EJERCICIO AHORRO/DESAHORRO	377,616,740	226,148,748
MOVIMIENTOS DE PARTIDAS (O RUBROS) QUE AFECTAN EL EFECTIVO	784,213,309	683,118,808
TRANSFERENCIAS, ASIGNACIONES SUBSIDIOS Y SUBVENCIONES, Y PENSIONES Y JUBILACIONES	679,018,600	596,542,136
OTROS ORIGENES DE OPERACIÓN	105,194,709	86,576,672
MOVIMIENTOS DE PARTIDAS (O RUBROS) QUE NO AFECTAN EL EFECTIVO	493,320,099	755,921,387
TRANSFERENCIAS INTERNAS Y ASIGNACIONES AL SECTOR PÚBLICO	232,468,162	362,247,630
INVERSIÓN PÚBLICA NO CAPITALIZABLE	118,988,355	3,241,517
OTRAS APLICACIONES DE OPERACIÓN	138,652,706	390,432,240
BAJA POR OBSOLESCENCIA Y DEPRECIACIONES	3,210,876	00
FLUJOS DE EFECTIVO NETOS DE LAS ACTIVIDADES DE OPERACIÓN	413,092,441	-72,811,161.00

- V) CONCILIACIÓN ENTRE LOS INGRESOS PRESUPUESTARIOS Y CONTABLES, ASI COMO ENTRE LOS EGRESOS PRESUPUESTARIOS Y LOS GASTOS CONTABLES

COMISIÓN ESTATAL DEL AGUA PARA EL BIENESTAR CONCILIACIÓN ENTRE LOS INGRESOS PRESUPUESTARIOS Y CONTABLES Del 01 de enero al 30 de septiembre de 2025 (Cifras en pesos)	
Concepto	2025
1. Total de Ingresos Presupuestarios	596,934,238.61
2. Más Ingresos Contables No Presupuestarios	224,703,966.24
2.1 Ingresos Financieros	0
2.2 Incremento por Variación de Inventarios	0



GOBIERNO DEL ESTADO
DE OAXACA



AGUA BIENESTAR
COMISIÓN ESTATAL DEL AGUA PARA
EL BIENESTAR

2.3 Disminución del Exceso de Estimaciones por Pérdida o Deterioro u Obsolescencia	0
2.4 Disminución del Exceso de Provisiones	0
2.5 Otros Ingresos y Beneficios Varios	0
2.6 Otros Ingresos Contables No Presupuestarios	224,703,966.24

3. Menos Ingresos Presupuestarios No Contables	0.00
3.1 Aprovechamientos Patrimoniales	0
3.2 Ingresos Derivados de Financiamientos	0
3.3 Otros Ingresos Presupuestarios No Contables	0
4. Total de Ingresos Contables	821,638,204.85

COMISIÓN ESTATAL DEL AGUA PARA EL BIENESTAR CONCILIACIÓN ENTRE LOS EGRESOS PRESUPUESTARIOS Y LOS GASTOS CONTABLES Del 01 de enero al 30 de septiembre de 2025 (Cifras en pesos)	
Concepto	2025
1. Total de Egresos Presupuestarios	596,934,238.61

2. Menos Egresos Presupuestarios No Contables	275,751,456.30
2.1 Materias Primas y Materiales de Producción y Comercialización	0.00
2.2 Materiales y Suministros	0.00
2.3 Mobiliario y Equipo de Administración	0.00
2.4 Mobiliario y Equipo Educacional y Recreativo	0.00
2.5 Equipo e Instrumental Médico y de Laboratorio	0.00
2.6 Vehículos y Equipo de Transporte	28,729,842.96
2.7 Equipo de Defensa y Seguridad	0.00
2.8 Maquinaria, Otros Equipos y Herramientas	0.00
2.12 Obra Pública en Bienes de Dominio Público	247,021,613.34
2.13 Obra Pública en Bienes Propios	0.00
2.14 Acciones y Participaciones de Capital	0.00
2.15 Compra de Títulos y Valores	0.00
2.16 Concesión de Préstamos	0.00
2.17 Inversiones en Fideicomisos, Mandatos y Otros Análogos	0.00
2.21 Otros Egresos Presupuestarios No Contables	0.00



GOBIERNO DEL ESTADO
DE OAXACA



AGUA BIENESTAR
COMISIÓN ESTATAL DEL AGUA PARA
EL BIENESTAR

3. Más Gastos Contables No Presupuestarios	122,838,682.52
3.1 Estimaciones, Depreciaciones, Deterioros, Obsolescencia y Amortizaciones	2,905,571.67
3.2 Provisiones	0.00
3.3 Disminución de Inventarios	0.00
3.4 Otros Gastos	0.00
3.5 Inversión Pública no Capitalizable	118,988,354.96
3.6 Materiales y Suministros (consumos)	0.00
3.7 Otros Gastos Contables No Presupuestarios	944,755.89
4. Total de Gastos Contables	444,021,464.83

c) NOTAS DE MEMORIA (CUENTAS DE ORDEN)

Las cuentas de orden se utilizan para registrar movimientos de valores que no afecten o modifiquen el balance del ente contable, sin embargo, su incorporación en libros es necesaria con fines de recordatorio contable, de control y en general sobre los aspectos administrativos, o bien, para consignar sus derechos o responsabilidades contingentes que puedan o no presentarse en el futuro.

Las cuentas que se manejan para efectos de estas Notas son las siguientes:

Cuentas de Orden Contables

Valores

No existen valores en custodia de instrumentos prestados a formadores de mercado e instrumentos de crédito recibidos en garantía de los formadores de mercado u otros.

Emisión de Obligaciones

No existen y no se informan ningún tipo de emisión de instrumento: monto, tasa y vencimiento.

Avales y Garantías



GOBIERNO DEL ESTADO
DE OAXACA



AGUA BIENESTAR
COMISIÓN ESTATAL DEL AGUA PARA
EL BIENESTAR

No se presenta ninguna información al respecto ya que no existen personas físicas y morales como avales y garantías de ningún tipo.

Juicios

No se presenta ninguna información al respecto ya que no existen ningún tipo de juicios con personas físicas y morales.

Inversión Mediante Proyectos para Prestación de Servicios (PPS) y Similares

No existen ningún tipo de contrato de Inversión Mediante Proyectos para Prestación de Servicios (PPS) y Similares como se puede visualizar en los Estados Financieros del periodo.

Bienes Concesionados o en comodato

No existe bienes en concesiones o en comodato porque este ente público no exhibe los contratos y tampoco presenta información contable dentro de los Estados Financieros del periodo.

Las cuentas de orden contables señaladas, se indican de manera enunciativa, por lo tanto, no se informa ninguna cuenta de orden contable.

Cuentas de Orden Presupuestario

En las cuentas de orden presupuestarias, se informará el avance que se registra, previo al cierre presupuestario y contable del periodo que se reporta.

CUENTAS DE ORDEN PRESUPUESTARIAS DE INGRESOS

CUENTAS DE ORDEN PRESUPUESTARIAS DE INGRESOS	
CONCEPTO	AL 30 DE SEPTIEMBRE DE 2025
LEY DE INGRESOS ESTIMADA	0.00
LEY DE INGRESOS POR EJECUTAR	0.00
MODIFICACIONES A LA LEY DE INGRESOS ESTIMADA	0.00
LEY DE INGRESOS DEVENGADA	0.00
LEY DE INGRESOS RECAUDADA	0.00



GOBIERNO DEL ESTADO
DE OAXACA



AGUA BIENESTAR
COMISIÓN ESTATAL DEL AGUA PARA
EL BIENESTAR

Los conceptos mencionados en el presente cuadro como son: la Ley de Ingresos Estimada, Por Ejecutar, Modificaciones a la Ley de Ingresos Estimada, Devengada y Recaudada no es aplicable para este ente público de conformidad a la Ley de Ingresos del Estado de Oaxaca para el Ejercicio Fiscal 2025.

CUENTAS DE ORDEN PRESUPUESTARIAS DE EGRESOS

CUENTA	CONCEPTO	AL 30 DE SEPTIEMBRE DE 2025
8.2.1.0.0	PRESUPUESTO DE EGRESOS APROBADO	346,548,330.38
8.2.2.0.0	PRESUPUESTO DE EGRESOS POR EJERCER	335,020,928.37
8.2.3.0.0	PRESUPUESTO DE EGRESOS MODIFICADO	738,488,565.31
8.2.4.0.0	PRESUPUESTO DE EGRESOS COMPROMETIDO	750,015,967.32
8.2.5.0.0	PRESUPUESTO DE EGRESOS DEVENGADO	597,573,689.87
8.2.6.0.0	PRESUPUESTO DE EGRESOS EJERCIDO	596,934,238.61
8.2.7.0.0	PRESUPUESTO DE EGRESOS PAGADO	590,635,866.42

"Bajo protesta de decir verdad declaramos que los Estados Financieros y sus Notas, son razonablemente correctos y son responsabilidad del emisor"


LIC. NEFTALÍ AMIGDAEL LÓPEZ HERNÁNDEZ **LIC. PERSILIA CALVO RAMÍREZ**
DIRECTOR GENERAL DIRECTORA ADMINISTRATIVA
COMISIÓN ESTATAL DEL AGUA PARA EL BIENESTAR
2022 2028


C.P. ZAID LUIS MARTÍNEZ
ENCARGADO DEL DEPARTAMENTO DE
RECURSOS FINANCIEROS



GOBIERNO DEL ESTADO
DE OAXACA



AGUA BIENESTAR
COMISIÓN ESTATAL DEL AGUA PARA
EL BIENESTAR

COMISIÓN ESTATAL DEL AGUA PARA EL BIENESTAR

Estado Analítico de Ingresos Presupuestarios

Del 01 de enero al 30 de septiembre de 2025

(En pesos)

Rubro de Ingresos	Ingreso					Diferencia
	Estimado	Ampliaciones y Reducciones	Modificado	Devengado	Recaudado	
Impuestos						
Cuotas y Aportaciones de Seguridad Social						
Contribuciones de Mejoras						
Derechos						
Productos						
Aprovechamientos						
Ingresos por Ventas de Bienes, Prestación de Servicios y Otros						
Participaciones, Aportaciones, Convenios, Incentivos Derivados de la Colaboración Fiscal y Fondos Distintos de Aportaciones						
Transferencias, Asignaciones, Subsidios y Subvenciones, y Pensiones y Jubilaciones	346,548,330	768,433,454	1,114,981,784	596,934,239	596,934,239	250,385,909
Ingresos Derivados de Financiamientos						
Generación de ADEFAS						
Superávit Ejercicio Anterior						
Total	346,548,330	768,433,454	1,114,981,784	596,934,239	596,934,239	250,385,909
					Ingresos excedentes¹	250,385,909

Estado Analítico de Ingresos Por Fuente de Financiamiento	Ingreso					Diferencia
	Estimado	Ampliaciones y Reducciones	Modificado	Devengado	Recaudado	
Ingresos del Poder Ejecutivo Federal o Estatal y de los Municipios	0	0	0	0	0	0
Impuestos						
Contribuciones de Mejoras						
Derechos						
Productos						
Aprovechamientos						
Participaciones, Aportaciones, Convenios, Incentivos Derivados de la Colaboración Fiscal y Fondos Distintos de Aportaciones						
Transferencias, Asignaciones, Subsidios y Subvenciones, y Pensiones y Jubilaciones						
Ingresos de los Entes Públicos de los Poderes Legislativo y Judicial, de los Órganos Autónomos y del Sector Parastatal o Paramunicipal, así como de las Empresas Productivas del Estado	346,548,330	768,433,454	1,114,981,784	596,934,239	596,934,239	250,385,909
Cuotas y Aportaciones de Seguridad Social						
Productos						
Ingresos por Ventas de Bienes, Prestación de Servicios						
Transferencias, Asignaciones, Subsidios y Subvenciones, y Pensiones y Jubilaciones	346,548,330	768,433,454	1,114,981,784	596,934,239	596,934,239	250,385,909
Ingresos derivados de financiamientos						
Ingresos Derivados de Financiamientos						
Generación de ADEFAS						
Superavit del ejercicio anterior						
Total	346,548,330	768,433,454	1,114,981,784	596,934,239	596,934,239	250,385,909
					Ingresos excedentes¹	250,385,909

ESTADO ANALITICO DEL EJERCICIO DEL PRESUPUESTO DE EGRESOS
CLASIFICACION POR OBJETO DEL GASTO (CAPITULO-CONCEPTO)

Cve	Concepto	Aprobado 1	Ampliaciones / Reducciones 2= (3-1)	Modificado 3 = (1+2)	Devengado 4	Pagado 5	Subejercicio 6 = (3-4)
512	COMISIÓN ESTATAL DEL AGUA PARA EL BIENESTAR						
4	TRANSFERENCIAS, ASIGNACIONES, SUBSIDIOS Y OTRAS AYUDAS	346,548,330.38	60,066,702.16	406,615,032.54	321,182,782.31	314,675,521.52	85,432,250.23
1	TRANSFERENCIAS INTERNAS Y ASIGNACIONES AL SECTOR PÚBLICO	346,548,330.38	60,066,702.16	406,615,032.54	321,182,782.31	314,675,521.52	85,432,250.23
5	BIENES MUEBLES, INMUEBLES E INTANGIBLES	0.00	32,429,842.96	32,429,842.96	28,729,842.96	28,729,842.96	3,700,000.00
4	VEHÍCULOS Y EQUIPO DE TRANSPORTE	0.00	28,729,842.96	28,729,842.96	28,729,842.96	28,729,842.96	0.00
9	ACTIVOS INTANGIBLES	0.00	3,700,000.00	3,700,000.00	0.00	0.00	3,700,000.00
6	INVERSIÓN PÚBLICA	0.00	675,936,908.70	675,936,908.70	247,021,613.34	247,021,613.34	428,915,295.36
1	OBRA PÚBLICA EN BIENES DE DOMINIO PÚBLICO	0.00	675,936,908.70	675,936,908.70	247,021,613.34	247,021,613.34	428,915,295.36
TOTAL DEPENDENCIA / ENTIDAD		346,548,330.38	768,433,453.82	1,114,981,784.20	596,934,238.61	590,426,977.82	518,047,545.59



ESTADO ANALITICO DEL EJERCICIO DEL PRESUPUESTO DE EGRESOS
CLASIFICACION ECONOMICA (POR TIPO DE GASTO)

Cve	Concepto	Aprobado 1	Ampliaciones / Reducciones 2= (3-1)	Modificado 3 = (1+2)	Devengado 4	Pagado 5	Subejercicio 6 = (3-4)
512	COMISIÓN ESTATAL DEL AGUA PARA EL BIENESTAR						
1	GASTO CORRIENTE	346,548,330.38	60,066,702.16	406,615,032.54	321,182,782.31	314,675,521.52	85,432,250.23
2	GASTO DE CAPITAL	0.00	708,366,751.66	708,366,751.66	275,751,456.30	275,751,456.30	432,615,295.36
TOTAL DEPENDENCIA / ENTIDAD:		346,548,330.38	768,433,453.82	1,114,981,784.20	596,934,238.61	590,426,977.82	518,047,545.59



ESTADO ANALITICO DEL EJERCICIO DEL PRESUPUESTO DE EGRESOS
CLASIFICACION ADMINISTRATIVA

Cve	C o n c e p t o	Aprobado 1	Ampliaciones / Reducciones 2= (3-1)	Modificado 3 = (1+2)	Devengado 4	Pagado Transferido 5	Subejercicio 6 = (3-4)
5	ORGANISMOS PÚBLICOS DESCENTRALIZADOS	346,548,330.38	768,433,453.82	1,114,981,784.20	596,934,238.61	590,426,977.82	518,047,545.59
12	COMISIÓN ESTATAL DEL AGUA PARA EL BIENESTAR	346,548,330.38	768,433,453.82	1,114,981,784.20	596,934,238.61	590,426,977.82	518,047,545.59
TOTAL DEL GASTO:		346,548,330.38	768,433,453.82	1,114,981,784.20	596,934,238.61	590,426,977.82	518,047,545.59

ESTADO ANALITICO DEL EJERCICIO DEL PRESUPUESTO DE EGRESOS
CLASIFICACION FUNCIONAL (FINALIDAD Y FUNCION)

Cve	C o n c e p t o	Aprobado 1	Ampliaciones / Reducciones 2= (3-1)	Modificado 3 = (1+2)	Devengado 4	Pagado 5	Subejercicio 6 = (3-4)
512	COMISIÓN ESTATAL DEL AGUA PARA EL BIENESTAR						
2	DESARROLLO SOCIAL	346,548,330.38	768,433,453.82	1,114,981,784.20	596,934,238.61	590,426,977.82	518,047,545.59
1	PROTECCIÓN AMBIENTAL	0.00	205,762,433.12	205,762,433.12	86,887,294.19	86,887,294.19	118,875,138.93
2	VIVIENDA Y SERVICIOS A LA COMUNIDAD	346,548,330.38	562,671,020.70	909,219,351.08	510,046,944.42	503,539,683.63	399,172,406.66
	TOTAL DEPENDENCIA / ENTIDAD	346,548,330.38	768,433,453.82	1,114,981,784.20	596,934,238.61	590,426,977.82	518,047,545.59



GOBIERNO DEL ESTADO
DE OAXACA



AGUA BIENESTAR
COMISIÓN ESTATAL DEL AGUA PARA
EL BIENESTAR

COMISIÓN ESTATAL DEL AGUA PARA EL BIENESTAR

Endeudamiento Neto

Del 01 de enero al 30 de septiembre de 2025

Identificación de Crédito o Instrumento	Contratación/Colocación	Amortización	Endeudamiento
	A	B	C=A+B
Créditos Bancarios			
Total de Créditos Bancarios	0	0	0

Otros Instrumentos de Deuda			
Total de Otros Instrumentos de Deuda	0	0	0



GOBIERNO DEL ESTADO
DE OAXACA



AGUA BIENESTAR
COMISIÓN ESTATAL DEL AGUA PARA
EL BIENESTAR

COMISIÓN ESTATAL DEL AGUA PARA EL BIENESTAR

Intereses de la Deuda

Del 01 de enero al 30 de septiembre de 2025

Identificación de Crédito o Instrumento	Devengado	Pagado
Créditos Bancarios		
Total de Intereses de Créditos Bancarios	0	0

Otros Instrumentos de Deuda		
Total de Intereses de Otros Instrumentos de Deuda	0	0



GOBIERNO DEL ESTADO
DE OAXACA



AGUA BIENESTAR
COMISIÓN ESTATAL DEL AGUA PARA
EL BIENESTAR

COMISIÓN ESTATAL DEL AGUA PARA EL BIENESTAR

Indicadores de Postura Fiscal

Del 01 de enero al 30 de septiembre de 2025

Concepto	Estimado	Devengado	Pagado
I. Ingresos Presupuestarios (I = 1 + 2)	0	0	0
1. Ingresos del Gobierno de la Entidad Federativa			
2. Ingresos del Sector Paraestatal			
I. Egresos Presupuestarios (II = 3 + 4)	0	0	0
1. Ingresos del Gobierno de la Entidad Federativa			
2. Ingresos del Sector Paraestatal			
III. Balance Presupuestario (Superávit o Déficit) (III = I - II)	0	0	0

Concepto	Estimado	Devengado	Pagado
II. Balance Presupuestario (Superávit o Déficit)	0	0	0
IV. Intereses, Comisiones y Gastos de la Deuda	0	0	0
V. Balance Primario (Superávit o Déficit) (V= III - IV)	0	0	0

Concepto	Estimado	Devengado	Pagado
A. Financiamiento	0	0	0
B. Amortización de la deuda	0	0	0
C. Endeudamiento ó desendeudamiento (C = A - B)	0	0	0



ESTADO ANALITICO DEL EJERCICIO DEL PRESUPUESTO DE EGRESOS

RESUMEN POR PROGRAMA PRESUPUESTARIO

Clave	C oncepto	Aprobado 1	Ampliaciones / Reducciones 2= (3-1)	Modificado 3 = (1+2)	Devengado 4	Pagado 5	Subejercicio 6 = (3-4)
5	ORGANISMOS PÚBLICOS DESCENTRALIZADOS	346,548,330.38	476,892,061.69	823,440,392.07	363,693,176.77	346,014,044.83	459,747,215.30
12	COMISIÓN ESTATAL DEL AGUA PARA EL BIENESTAR	346,548,330.38	476,892,061.69	823,440,392.07	363,693,176.77	346,014,044.83	459,747,215.30
1	PROGRAMAS	346,548,330.38	476,892,061.69	823,440,392.07	363,693,176.77	346,014,044.83	459,747,215.30
2	DESEMPEÑO DE LAS FUNCIONES	346,548,330.38	476,892,061.69	823,440,392.07	363,693,176.77	346,014,044.83	459,747,215.30
TOTAL DEPENDENCIA / ENTIDAD		346,548,330.38	476,892,061.69	823,440,392.07	363,693,176.77	346,014,044.83	459,747,215.30



GOBIERNO DEL ESTADO
DE OAXACA



AGUA BIENESTAR
COMISIÓN ESTATAL DEL AGUA PARA
EL BIENESTAR

INDICADORES ESTRATÉGICOS DEL 01 DE ENERO AL 30 DE SEPTIEMBRE DEL 2025

a) Nombre	d) Unidad de medida (valores)	k) Información 2025									Acumulado
		enero	febrero	marzo	abril	mayo	junio	julio	agosto	septiembre	
Número de sistemas de agua potable rehabilitados	Sistemas de agua potable	-	-	4,201,861.12	-	-	43,337,043.07	9,131,366.96	50,237,305.63	28,734,658.32	\$ 135,642,235.10
Sistemas de agua potable nuevos	Sistemas de agua potable	-	-	-	-	-	-	10,611,606.84	19,243,910.56	8,935,725.60	\$ 38,791,243.00
Sistemas de agua potable ampliados	Sistemas de agua potable	-	-	4,660,587.33	-	-	2,121,331.20	7,084,220.74	9,916,360.97	6,091,231.68	\$ 29,873,731.92
Número de acciones comprendidas en agua potable	Acción	-	-	-	29,591,738.25	-	-	1,604,211.37	1,642,923.67	-	\$ 32,838,873.29
Número de acciones de desinfección de agua para uso y consumo humano	Acción	-	-	-	-	-	-	3,172,170.00	1,818,300.00	-	\$ 4,990,470.00
Estudios y proyectos	Estudios y Proyectos	-	-	-	65,000,000.00	-	-	6,000,000.00	6,000,000.00	-	\$ 77,000,000.00
Inversión total en agua potable	Millones de pesos	\$ -	\$ -	\$ 8,862,448.45	\$ 94,591,738.25	\$ -	\$ 45,458,374.27	\$ 37,603,575.91	\$ 88,858,800.83	\$ 43,761,615.60	\$ 319,136,553.31
Sistemas de Drenaje sanitarios Nuevos	Sistemas de Drenaje	-	29,975,138.84	-	-	-	-	-	8,345,654.44	15,064,758.77	\$ 53,385,552.05
Sistemas de Drenaje sanitarios Rehabilitados	Sistemas de Drenaje	-	-	-	-	-	9,998,349.84	-	35,261,372.98	5,470,801.32	\$ 50,730,524.14
Sistemas de Drenaje Sanitarios Ampliados	Sistemas de Drenaje	-	-	-	-	-	-	14,776,097.28	-	-	\$ 14,776,097.28
Número de acciones comprendidas en drenaje sanitario	Acciones	-	-	-	-	-	-	491,641.46	447,760.98	-	\$ 939,402.44
Sistemas Alternativos para cubrir los servicios Básicos de Saneamiento	Obras	-	-	-	-	-	-	-	2,070,000.00	-	\$ 2,070,000.00
Inversión total en drenaje sanitario	Millones de pesos	\$ -	\$ 29,975,138.84	\$ -	\$ -	\$ -	\$ 9,998,349.84	\$ 15,267,738.74	\$ 46,124,788.40	\$ 20,535,560.09	\$ 121,901,575.91
Número de plantas de tratamiento rehabilitadas	Plantas de tratamiento	-	-	8,610,495.22	-	-	7,510,246.00	-	-	-	\$ 16,120,741.22
Número de plantas de tratamiento ampliadas	Plantas de tratamiento	-	-	-	-	-	-	18,000,000.00	-	-	\$ 18,000,000.00
Número de plantas de tratamiento nuevas	Plantas de tratamiento	-	-	-	-	-	56,974,896.76	3,989,712.81	-	5,229,628.96	\$ 66,194,238.53
Inversión en plantas de tratamiento	Millones de pesos	\$ -	\$ -	\$ 8,610,495.22	\$ -	\$ -	\$ 64,485,142.76	\$ 21,989,712.81	\$ -	\$ 5,229,628.96	\$ 100,314,979.75
INVERSIÓN TOTAL		\$ -	\$ 29,975,138.84	\$ 17,472,943.67	\$ 94,591,738.25	\$ -	\$ 119,941,866.87	\$ 74,861,027.46	\$ 134,983,589.23	\$ 69,526,804.65	\$ 541,353,108.97
		\$		47,448,082.51	\$		214,533,605.12	\$		279,371,421.34	\$ 541,353,108.97



PROGRAMAS Y PROYECTOS DE INVERSIÓN INVERSIÓN AUTORIZADA DEL 01 DE ENERO AL 30 DE SEPTIEMBRE DEL 2025

Se gestionaron 56 proyectos de inversión de obra pública, con los que se beneficiaran a 209,174 habitantes, de los cuales, 109,620 son mujeres y 99,554 hombres, distribuidos en 48,603 viviendas.

No.	SIGLAS	FUENTE DE FINANCIAMIENTO	AUTORIZADO			INVERSIÓN	OBSERVACIONES
			OBRAS	ESTUDIOS Y PROYECTOS/ ACCIONES	CONTRAPARTES		
1	CIDCF24	CONVENIOS E INCENTIVOS DERIVADOS DE LA COLABORACIÓN FISCAL PARA EL ESTADO 2024	1	0	0	\$29,975,138.84	1 CONSTRUCCIÓN DE DRENAJE SANITARIO APORTACIÓN ESTATAL
2	ACOP24	ASIGNACIÓN ORDINARIA DE OPERACIÓN 2024	1	1	0	\$38,202,233.47	1 REHABILITACIÓN DE PTAR 1 ADQUISICIÓN DE 13 PIPAS APORTACIÓN ESTATAL
3	AF25	ASIGNACIÓN PARA FUNCIONAMIENTO 2025	2	0	5	\$22,649,822.36	1 AMPLIACIÓN DE AGUA POTABLE 1 REHABILITACIÓN DE AGUA POTABLE APORTACIÓN ESTATAL CONTRAPARTES PROAGUA: 3 OBRAS 2 DESINFECCIÓN DEL AGUA
4	PROAGUA 2025	PROGRAMA DE AGUA POTABLE, DRENAJE Y TRATAMIENTO (PROAGUA) 2025	13	9	0	\$100,279,730.75	3 CONSTRUCCIONES DE AGUA POTABLE 1 CONSTRUCCIÓN DE DRENAJE 1 CONSTRUCCIÓN DE PTAR 4 AMPLIACIONES DE AGUA POTABLE 1 AMPLIACIÓN DE PTAR 2 AMPLIACIONES DE DRENAJE 1 REHABILITACIÓN DE DRENAJE 1 ESTUDIO Y PROYECTO (PASO ANCHO) ACCIONES PROAGUA: 2 SUPERVISIÓN TÉCNICA 1 ATENCIÓN SOCIAL 3 DESINFECCIÓN DEL AGUA 1 FORTALECIMIENTO DE CAPACIDADES 1 ESTUDIO Y PROYECTO APORTACIÓN FEDERAL
5	AF24	ASIGNACIÓN PARA FUNCIONAMIENTO 2024	0	0	2	\$35,155,822.73	2 CONTRAPARTES PROAGUA 2025: ESTUDIO Y PROYECTO (PASO ANCHO) ZIMATLÁN DE ÁLVAREZ APORTACIÓN ESTATAL
6	FISE	FAIS - FISE CAPITAL 2025	39	0	8	\$272,783,752.81	4 CONSTRUCCIONES DE AGUA POTABLE 2 CONSTRUCCIONES DE PTAR 1 CONSTRUCCIÓN DE DRENAJE 2 AMPLIACIÓN DE AGUA POTABLE 23 REHABILITACIONES DE AGUA POTABLE 5 REHABILITACIONES DE DRENAJE 1 REHABILITACIÓN DE PTAR 1 CONSTRUCCIÓN DE SANITARIOS 8 CONTRAPARTES PROAGUA 2025 APORTACIÓN ESTATAL
7	AM25	APORTACIONES MUNICIPALES PARA MEZCLA DE RECURSOS 2025	0	0	12	\$32,397,623.36	CONTRAPARTES FISE MUNICIPALES: SAN FRANCISCO TELIXTLAHUACA SANTA CRUZ TUTUTEPEC SAN FRANCISCO LACHIGOLÓ ASUNCIÓN IXTALTEPEC OCOTLÁN DE MORELOS SANTIAGO DEL RÍO SANTA MARÍA TONAMECA ASUNCIÓN NOCHIXTLÁN GUADALUPE DE RAMÍREZ MAGDALENA TEQUISISTLÁN CIRUELOS DE GUAPONCINGO SANTIAGO LAOLLAGA
8	ACOP25	FONDO GENERAL DE PARTICIPACIONES, ASIGNACIÓN ORDINARIA DE OPERACIÓN 2025	0	0	8	\$9,908,984.65	ACCIONES CONTRAPARTE PROAGUA: 2 CONTRALORIA SOCIAL 2 SUPERVISIÓN TÉCNICA 1 ATENCIÓN SOCIAL 1 DESINFECCIÓN DEL AGUA 1 FORTALECIMIENTO DE CAPACIDADES 1 ESTUDIO Y PROYECTO APORTACIÓN ESTATAL
TOTAL			56	10	35	\$541,353,108.97	PROGRAMA: 130 - AMPLIACIÓN Y MEJORAMIENTO DE LOS SERVICIOS DE AGUA POTABLE, ALCANTARILLADO Y SANEAMIENTO. PROGRAMA: 129 - FORTALECIMIENTO A LA VIVIENDA
OFICIOS DE AUTORIZACIÓN			101			DEL 01 DE ENERO AL 30 DE SEPTIEMBRE DEL 2025	



GOBIERNO DEL ESTADO
DE OAXACA



AGUA BIENESTAR
COMISIÓN ESTATAL DEL AGUA PARA
EL BIENESTAR

Relación de Bienes Inmuebles que Componen el Patrimonio
Del 01 de enero al 30 de septiembre de 2025
(Pesos)

CUENTA	DESCRIPCIÓN DEL BIEN	Saldo Final
1.2.3.1.0	TERRENOS	5,000,000.00
1.2.3.2.0	VIVIENDAS	0.00
1.2.3.3.0	EDIFICIOS NO RESIDENCIALES	650,000.00
1.2.3.4.1	INFRAESTRUCTURA DE CARRETERAS	0.00
1.2.3.4.2	INFRAESTRUCTURA FERROVIARIA Y MULTIMODAL	0.00
1.2.3.4.3	INFRAESTRUCTURA PORTUARIA	0.00
1.2.3.4.4	INFRAESTRUCTURA AEROPORTUARIA	0.00
1.2.3.4.5	INFRAESTRUCTURA DE TELECOMUNICACIONES	0.00
1.2.3.4.6	INFRAESTRUCTURA DE AGUA POTABLE, SANEAMIENTO, HIDROAGRÍCOLA Y CONTROL DE INUNDACIONES	0.00
1.2.3.4.7	INFRAESTRUCTURA ELECTRICA	0.00
1.2.3.4.8	INFRAESTRUCTURA DE PRODUCCION DE HIDROCARBUROS	0.00
1.2.3.4.9	INFRAESTRUCTURA DE REFINACION, GAS Y PETROQUIMICA	0.00
1.2.3.5.1	EDIFICACIÓN HABITACIONAL EN PROCESO	2,574,413.24
1.2.3.5.2	EDIFICACIÓN NO HABITACIONAL EN PROCESO	3,864,254.47
1.2.3.5.3	CONSTRUCCIÓN DE OBRAS PARA EL ABASTECIMIENTO DE AGUA, PETRÓLEO, GAS, ELECTRICIDAD Y TELECOMUNICACION	1,044,859,873.63
1.2.3.5.4	DIVISIÓN DE TERRENOS Y CONSTRUCCIÓN DE OBRAS DE URBANIZACIÓN EN PROCESO	429,683,823.15
1.2.3.5.5	CONSTRUCCIÓN DE VÍAS DE COMUNICACIÓN EN PROCESO	1,414,720.76
1.2.3.5.6	OTRAS CONSTRUCCIONES DE INGENIERÍA CIVIL U OBRA PESADA EN PROCESO	88,666,289.65
1.2.3.5.7	INSTALACIONES Y EQUIPAMIENTO EN CONSTRUCCIONES EN PROCESO	18,785,019.56
1.2.3.5.9	TRABAJOS DE ACABADOS EN EDIFICACIONES Y OTROS TRABAJOS ESPECIALIZADOS EN PROCESO	0.00
1.2.3.6.1	EDIFICACIÓN HABITACIONAL EN PROCESO	0.00
1.2.3.6.2	EDIFICACIÓN NO HABITACIONAL EN PROCESO	0.00
1.2.3.6.3	CONSTRUCCIÓN DE OBRAS PARA EL ABASTECIMIENTO DE AGUA, PETRÓLEO, GAS, ELECTRICIDAD Y TELECOMUNICACION	2,927,722.04
1.2.3.6.4	DIVISIÓN DE TERRENOS Y CONSTRUCCIÓN DE OBRAS DE URBANIZACIÓN	0.00
1.2.3.6.5	CONSTRUCCIÓN DE VÍAS DE COMUNICACIÓN EN PROCESO	0.00
1.2.3.6.6	OTRAS CONSTRUCCIONES DE INGENIERÍA CIVIL U OBRA PESADA EN PROCESO	0.00
1.2.3.6.7	INSTALACIONES Y EQUIPAMIENTO EN CONSTRUCCIONES EN PROCESO	35,713.44
1.2.3.6.9	TRABAJOS DE ACABADOS EN EDIFICACIONES Y OTROS TRABAJOS ESPECIALIZADOS EN PROCESO	0.00
1.2.3.9.0	OTROS BIENES INMUEBLES	0.00
	SUMA TOTAL:	\$ 1,598,461,829.94



GOBIERNO DEL ESTADO
DE OAXACA



AGUA BIENESTAR
COMISIÓN ESTATAL DEL AGUA PARA
EL BIENESTAR

Relación de Bienes Muebles que Componen el Patrimonio
Del 01 de enero al 30 de septiembre de 2025
(Pesos)

CUENTA	DESCRIPCIÓN DEL BIEN	Saldo Final
1.2.4.1.1	MUEBLES DE OFICINA Y ESTANTERÍA	405,124.64
1.2.4.1.2	MUEBLES, EXCEPTO DE OFICINA Y ESTANTERÍA	27,600.00
1.2.4.1.3	EQUIPO DE CÓMPUTO Y DE TECNOLOGÍAS DE LA INFORMACIÓN	4,177,655.07
1.2.4.1.9	OTROS MOBILIARIOS Y EQUIPOS DE ADMINISTRACIÓN	17,475.00
1.2.4.2.1	EQUIPOS Y APARATOS AUDIOVISUALES	68,788.07
1.2.4.2.2	APARATOS DEPORTIVOS	0.00
1.2.4.2.3	CÁMARAS FOTOGRÁFICAS Y DE VIDEO	82,929.96
1.2.4.2.9	OTRO MOBILIARIO Y EQUIPO EDUCACIONAL Y RECREATIVO	0.00
1.2.4.3.1	EQUIPO MÉDICO Y DE LABORATORIO	55,025.02
1.2.4.3.2	INSTRUMENTAL MÉDICO Y DE LABORATORIO	583,380.24
1.2.4.4.1	VEHICULOS Y EQUIPO TERRESTRE	66,086,143.28
1.2.4.4.2	CARROCERÍAS Y REMOLQUES	0.00
1.2.4.4.3	EQUIPO AEROSPAIAL	0.00
1.2.4.4.4	EQUIPO FERROVIARIO	0.00
1.2.4.4.5	EMBARCACIONES	0.00
1.2.4.4.9	OTROS EQUIPOS DE TRANSPORTE	97,764.00
1.2.4.5.0	EQUIPO DE DEFENSA Y SEGURIDAD	690,772.00
1.2.4.6.1	MAQUINARIA Y EQUIPO AGROPECUARIO	0.00
1.2.4.6.2	MAQUINARIA Y EQUIPO INDUSTRIAL	18,291,407.29
1.2.4.6.3	MAQUINARIA Y EQUIPO DE CONSTRUCCIÓN	7,883,116.00
1.2.4.6.4	SISTEMAS DE AIRE ACONDICIONADO, CALEFACCIÓN Y DE REFRIGERACIÓN INDUSTRIAL Y COMERCIAL	157,119.84
1.2.4.6.5	EQUIPO DE COMUNICACIÓN Y TELECOMUNICACIÓN	1,196,418.62
1.2.4.6.6	EQUIPOS DE GENERACIÓN ELÉCTRICA, APARATOS Y ACCESORIOS ELÉCTRICOS	817,073.55
1.2.4.6.7	HERRAMIENTAS Y MÁQUINAS-HERRAMIENTA	179,389.21
1.2.4.6.9	OTROS EQUIPOS	0.00
	SUMA TOTAL:	\$ 100,817,181.79



GOBIERNO DEL ESTADO
DE OAXACA



AGUA BIENESTAR
COMISIÓN ESTATAL DEL AGUA PARA
EL BIENESTAR

Relación de Cuentas Bancarias Productivas Específicas Del 01 de enero al 30 de septiembre de 2025

FONDO, PROGRAMAS O CONVENIO	DATOS DE LA CUENTA BANCARIA		
	INSTITUCIÓN BANCARIA	NÚMERO DE CUENTA	FECHA DE APERTURA
PRODDER 2024 FEDERAL	BANCO MERCANTIL DEL NORTE SA (BANORTE)	1276730309	26/08/2024
PROAGUA PASO ANCHO 2025	BANCO MERCANTIL DEL NORTE SA (BANORTE)	1298192963	27/03/2025
FAIS - FISE CAPITAL 2025	BANCO MERCANTIL DEL NORTE SA (BANORTE)	1316092695	17/06/2025
PROAGUA 2025	BANCO MERCANTIL DEL NORTE SA (BANORTE)	1316092743	24/06/2025
PRODDER 2025 FEDERAL	BANCO MERCANTIL DEL NORTE SA (BANORTE)	1330203639	03/09/2025



GOBIERNO DEL ESTADO
DE OAXACA



AGUA BIENESTAR
COMISIÓN ESTATAL DEL AGUA PARA
EL BIENESTAR

RELACIÓN DE ESQUEMAS BURSATILES Y DE COBERTURAS FINANCIERAS

“NO SE REVELA NI SE PROPORCIONA LA
INFORMACIÓN DEBIDO A QUE EN EL ESTADO DE
SITUACIÓN FINANCIERA NO SE DESGLOSA DICHO
RUBRO”

ARTÍCULO 46 ÚLTIMO PÁRRAFO DE LA LEY GENERAL
DE CONTABILIDAD GUBERNAMENTAL



GOBIERNO DEL ESTADO
DE OAXACA



AGUA BIENESTAR
COMISIÓN ESTATAL DEL AGUA PARA
EL BIENESTAR

COMISIÓN ESTATAL DEL AGUA PARA EL BIENESTAR

Montos pagados por ayudas y subsidios

Tercer Informe de Avance de Gestión Financiera
enero-septiembre 2025

Concepto	Ayuda	Subsidio	Sector (Económico o Social)	Beneficiario	CURP	RFC	Monto pagado
----------	-------	----------	--------------------------------	--------------	------	-----	-----------------

La Comisión Estatal del Agua para el Bienestar, durante el periodo informado no otorgo ayudas ni subsidios.

COMISIÓN ESTATAL DEL AGUA PARA EL BIENESTAR					
Estado de Situación Financiera Detallado - LDF					
Al 30 de septiembre de 2025 y al 31 de diciembre de 2024					
(PESOS)					
Concepto	30 de septiembre de 2025	31 de diciembre de 2024	Concepto	30 de septiembre de 2025	31 de diciembre de 2024
ACTIVO			PASIVO		
Activo Circulante			Pasivo Circulante		
Efectivo y Equivalentes	235,782,219	92,879,325	Cuentas por Pagar a Corto Plazo	672,032,218	778,849,105
Efectivo	7,434	56,420	Servicios Personales por Pagar a Corto Plazo	4,200	9,900
Bancos/Tesorería	0	0	Proveedores por Pagar a Corto Plazo	651,746	900,604
Bancos/Dependencias y Otros	235,774,785	92,822,906	Contratistas por Obras Públicas por Pagar a Corto Plazo	45,463,256	100,908,293
Inversiones Temporales (Hasta 3 meses)	0	0	Participaciones y Aportaciones por Pagar a Corto Plazo	0	0
Fondos con Afectación Específica	0	0	Transferencias Otorgadas por Pagar a Corto Plazo	31,901,573	32,036,444
Depósitos de Fondos de Terceros en Garantía y/o Administración	0	0	Intereses, Comisiones y Otros Gastos de la Deuda Pública por Pagar a Corto Plazo	0	0
Otros Efectivos y Equivalentes	0	0	Retenciones y Contribuciones por Pagar a Corto Plazo	31,857,731	33,297,720
Derechos a Recibir Efectivo o Equivalentes	530,836,356	552,152,080	Devoluciones de la Ley de Ingresos por Pagar a Corto Plazo	0	0
Inversiones Financieras de Corto Plazo	0	0	Otras Cuentas por Pagar a Corto Plazo	562,153,712	611,696,144
Cuentas por Cobrar a Corto Plazo	346	346	Documentos por Pagar a Corto Plazo	0	0
Deudores Diversos por Cobrar a Corto Plazo	530,836,010	552,151,734	Documentos Comerciales por Pagar a Corto Plazo	0	0
Ingresos por Recuperar a Corto Plazo	0	0	Documentos con Contratistas por Obras Públicas por Pagar a Corto Plazo	0	0
Deudores por Anticipos de la Tesorería a Corto Plazo	0	0	Otros Documentos por Pagar a Corto Plazo	0	0
Préstamos Otorgados a Corto Plazo	0	0	Porción a Corto Plazo de la Deuda Pública a Largo Plazo	0	0
Otros Derechos a Recibir Efectivo o Equivalentes a Corto Plazo	0	0	Porción a Corto Plazo de la Deuda Pública	0	0
Derechos a Recibir Bienes o Servicios	128,315,296	134,926,544	Porción a Corto Plazo de Arrendamiento Financiero	0	0
Anticipo a Proveedores por Adquisición de Bienes y Prestación de Servicios a Corto Plazo	0	0	Titulos y Valores a Corto Plazo	0	0
Anticipo a Proveedores por Adquisición de Bienes Inmuebles y Muebles a Corto Plazo	0	0	Pasivos Diferidos a Corto Plazo	0	0
Anticipo a Proveedores por Adquisición de Bienes Intangibles a Corto Plazo	0	0	Ingresos Cobrados por Adelantado a Corto Plazo	0	0
Anticipo a Contratistas por Obras Públicas a Corto Plazo	128,315,296	134,926,544	Intereses Cobrados por Adelantado a Corto Plazo	0	0
Otros Derechos a Recibir Bienes o Servicios a Corto Plazo	0	0	Otros Pasivos Diferidos a Corto Plazo	0	0
Inventarios	0	0	Fondos y Bienes de Terceros en Garantía y/o Administración a Corto Plazo	0	0
Inventario de Mercancías para Venta	0	0	Fondos en Garantía a Corto Plazo	0	0
Inventario de Mercancías Terminadas	0	0	Fondos en Administración a Corto Plazo	0	0
Inventario de Mercancías en Proceso de Elaboración	0	0	Fondos Contingentes a Corto Plazo	0	0
Inventario de Materias Primas, Materiales y Suministros para Producción	0	0	Fondos de Fideicomisos, Mandatos y Contratos Análogos a Corto Plazo	0	0
Bienes en Tránsito	0	0	Otros Fondos de Terceros en Garantía y/o Administración a Corto Plazo	0	0
Almacenes	0	0	Valores y Bienes en Garantía a Corto Plazo	0	0
Estimación por Pérdida o Deterioro de Activos Circulantes	0	0	Provisiones a Corto Plazo	0	0
Estimaciones para Cuentas Incobrables por Derechos a Recibir Efectivo o Equivalentes	0	0	Provisión para Demandas y Juicios a Corto Plazo	0	0
Estimación por Deterioro de Inventarios	0	0	Provisión para Contingencias a Corto Plazo	0	0
Otros Activos Circulantes	0	0	Otras Provisiones a Corto Plazo	0	0
Valores en Garantía	0	0	Otros Pasivos a Corto Plazo	0	0
Bienes en Garantía (excluye depósitos de fondos)	0	0	Ingresos por Clasificar	0	0
Bienes Derivados de Embargos, Decomisos, Aseguramientos y Dación en Pago	0	0	Recaudación por Participar	0	0
Adquisición con Fondos de Terceros	0	0	Otros Pasivos Circulantes	0	0
Total de Activos Circulantes	894,933,871	779,957,949	Total de Pasivos Circulantes	672,032,218	778,849,105
Activo No Circulante			Pasivo No Circulante		
Inversiones Financieras a Largo Plazo	0	0	Cuentas por Pagar a Largo Plazo	0	0
Derechos a Recibir Efectivo o Equivalentes a Largo Plazo	0	0	Documentos por Pagar a Largo Plazo	0	0
Bienes Inmuebles, Infraestructura y Construcciones en Proceso	1,598,461,830	1,701,463,055	Deuda Pública a Largo Plazo	0	0
Bienes Muebles	100,817,182	73,635,731	Pasivos Diferidos a Largo Plazo	0	0
Activos Intangibles	24,868,389	29,679,777	Fondos y Bienes de Terceros en Garantía y/o en Administración a Largo Plazo	0	0
Depreciación, Deterioro y Amortización Acumulada de Bienes	-41,554,247	-39,516,284	Provisiones a Largo Plazo	0	0
Activos Diferidos	0	0	Total de Pasivos No Circulantes	0	0
Estimación por Pérdida o Deterioro de Activos no Circulantes	0	0	Total del Pasivo	672,032,218	778,849,105
Otros Activos no Circulantes	0	0	HACIENDA PÚBLICA/PATRIMONIO		
Total de Activos No Circulantes	1,682,593,154	1,765,262,220	Hacienda Pública/Patrimonio Contribuido	17,436,914	17,419,131
Total del Activo	2,577,527,025	2,545,220,169	Aportaciones		
			Donaciones de Capital		
			Actualización de la Hacienda Pública/Patrimonio	17,436,914	17,419,131
			Hacienda Pública/Patrimonio Generado	1,888,057,893	1,748,951,933
			Resultados del Ejercicio (Ahorro/ Desahorro)	377,616,740	226,148,748
			Resultados de Ejercicios Anteriores	1,505,272,555	1,517,634,587
			Revalúos	0	0
			Reservas	0	0
			Rectificaciones de Resultados de Ejercicios Anteriores	5,168,598	5,168,598
			Exceso o Insuficiencia en la Actualización de la Hacienda Pública/Patrimonio	0	0
			Resultado por Posición Monetaria	0	0
			Resultado por Tenencia de Activos no Monetarios	0	0
			Total Hacienda Pública/Patrimonio	1,905,494,807	1,766,371,064
			Total del Pasivo y Hacienda Pública/Patrimonio	2,577,527,025	2,545,220,169

COMISIÓN ESTATAL DEL AGUA PARA EL BIENESTAR Balance Presupuestario - LDF Del 01 de enero al 30 de septiembre de 2025 (PESOS)			
Concepto	Estimado/ Aprobado	Devengado	Recaudado/ Pagado
A. Ingresos Totales (A = A1+A2+A3)	346,548,330	597,573,690	597,573,690
A1. Ingresos de Libre Disposición	346,548,330	517,628,190	517,628,190
A2. Transferencias Federales Etiquetadas	0	79,945,500	79,945,500
A3. Financiamiento Neto	0	0	0
B. Egresos Presupuestarios¹ (B = B1+B2)	346,548,330	597,573,690	551,067,739
B1. Gasto No Etiquetado (sin incluir Amortización de la Deuda Pública)	346,548,330	517,628,190	483,363,207
B2. Gasto Etiquetado (sin incluir Amortización de la Deuda Pública)	0	79,945,500	67,704,532
C. Remanentes del Ejercicio Anterior (C = C1 + C2)	0	0	0
C1. Remanentes de Ingresos de Libre Disposición aplicados en el periodo			
C2. Remanentes de Transferencias Federales Etiquetadas aplicados en el periodo			
I. Balance Presupuestario (I = A – B + C)	0	0	46,505,951
II. Balance Presupuestario sin Financiamiento Neto (II = I - A3)	0	0	46,505,951
III. Balance Presupuestario sin Financiamiento Neto y sin Remanentes del Ejercicio Anterior (III= II - C)	0	0	46,505,951

Concepto	Aprobado	Devengado	Pagado
E. Intereses, Comisiones y Gastos de la Deuda (E = E1+E2)	0	0	0
E1. Intereses, Comisiones y Gastos de la Deuda con Gasto No Etiquetado			
E2. Intereses, Comisiones y Gastos de la Deuda con Gasto Etiquetado			
IV. Balance Primario (IV = III + E)	0	0	46,505,951

Concepto	Estimado/ Aprobado	Devengado	Recaudado/ Pagado
F. Financiamiento (F = F1 + F2)	0	0	0
F1. Financiamiento con Fuente de Pago de Ingresos de Libre Disposición			
F2. Financiamiento con Fuente de Pago de Transferencias Federales Etiquetadas			
G. Amortización de la Deuda (G = G1 + G2)	0	0	0
G1. Amortización de la Deuda Pública con Gasto No Etiquetado			
G2. Amortización de la Deuda Pública con Gasto Etiquetado			
A3. Financiamiento Neto (A3 = F - G)	0	0	0

Concepto	Estimado/ Aprobado	Devengado	Recaudado/ Pagado
A1. Ingresos de Libre Disposición	346,548,330	517,628,190	517,628,190
A3.1 Financiamiento Neto con Fuente de Pago de Ingresos de Libre Disposición (A3.1 = F1 – G1)	0	0	0
F1. Financiamiento con Fuente de Pago de Ingresos de Libre Disposición			
G1. Amortización de la Deuda Pública con Gasto No Etiquetado			
B1. Gasto No Etiquetado (sin incluir Amortización de la Deuda Pública)	346,548,330	517,628,190	483,363,207
C1. Remanentes de Ingresos de Libre Disposición aplicados en el periodo			
V. Balance Presupuestario de Recursos Disponibles (V = A1 + A3.1 – B1 + C1)	0	0	34,264,984
VI. Balance Presupuestario de Recursos Disponibles sin Financiamiento Neto (VI = V – A3.1)	0	0	34,264,984

Concept	Estimado/ Aprobado	Devengado	Recaudado/ Pagado
A2. Transferencias Federales Etiquetadas	0	79,945,500	79,945,500
A3.2 Financiamiento Neto con Fuente de Pago de Transferencias Federales Etiquetadas (A3.2 = F2 – G2)	0	0	0
F2. Financiamiento con Fuente de Pago de Transferencias Federales Etiquetadas			
G2. Amortización de la Deuda Pública con Gasto Etiquetado			
B2. Gasto Etiquetado (sin incluir Amortización de la Deuda Pública)	0	79,945,500	67,704,532
C2. Remanentes de Transferencias Federales Etiquetadas aplicados en el periodo			
VII. Balance Presupuestario de Recursos Etiquetados (VII = A2 + A3.2 – B2 + C2)	0	0	12,240,967
VIII. Balance Presupuestario de Recursos Etiquetados sin Financiamiento Neto (VIII = VII – A3.2)	0	0	12,240,967

COMISIÓN ESTATAL DEL AGUA PARA EL BIENESTAR						
Estado Analítico de Ingreso Detallado - LDF						
Del 01 de enero al 30 de septiembre de 2025						
(PESOS)						
Concepto	Ingreso					Diferencia
	Estimado	Ampliaciones/ (Reducciones)	Modificado	Devengado	Recaudado	
Ingresos de Libre Disposición						
A. Impuestos						
B. Cuotas y Aportaciones de Seguridad Social						
C. Contribuciones de Mejoras						
D. Derechos						
E. Productos						
F. Aprovechamientos						
G. Ingresos por Ventas de Bienes y Servicios						
H. Participaciones (H=h1+h2+h3+h4+h5+h6+h7+h8+h9+h10+h11)	0	0	0	0	0	0
h1) Fondo General de Participaciones						
h2) Fondo de Fomento Municipal						
h3) Fondo de Fiscalización y Recaudación						
h4) Fondo de Compensación						
h5) Fondo de Extracción de Hidrocarburos						
h6) Impuesto Especial Sobre Producción y Servicios						
h7) 0.136% de la Recaudación Federal Participable						
h8) 3.17% Sobre Extracción de Petróleo						
h9) Gasolinas y Diésel						
h10) Fondo del Impuesto Sobre la Renta						
h11) Fondo de Estabilización de los Ingresos de las Entidades Federativas						
I. Incentivos Derivados de la Colaboración Fiscal (I=i1+i2+i3+i4+i5)	0	0	0	0	0	0
i1) Tenencia o Uso de Vehículos						
i2) Fondo de Compensación ISAN						
i3) Impuesto Sobre Automóviles Nuevos						
i4) Fondo de Compensación de Repecos-Intermedios						
i5) Otros Incentivos Económicos						
J. Transferencias	346,548,330	330,220,550	676,768,880	517,628,190	517,628,190	171,079,860
K. Convenios						
k1) Otros Convenios y Subsidios						
L. Otros Ingresos de Libre Disposición (L=l1+l2)	0	0	0	0	0	0
l1) Participaciones en Ingresos Locales						
l2) Otros Ingresos de Libre Disposición						
I. Total de Ingresos de Libre Disposición (I=A+B+C+D+E+F+G+H+I+J+K+L)	346,548,330	330,220,550	676,768,880	517,628,190	517,628,190	171,079,860
Ingresos Excedentes de Ingresos de Libre Disposición						
Transferencias Federales Etiquetadas						
A. Aportaciones (A=a1+a2+a3+a4+a5+a6+a7+a8)	0	305,969,448	305,969,448	44,873,408	44,873,408	44,873,408
a1) Fondo de Aportaciones para la Nómina Educativa y Gasto Operativo						
a2) Fondo de Aportaciones para los Servicios de Salud						
a3) Fondo de Aportaciones para la Infraestructura Social	0	305,969,448	305,969,448	44,873,408	44,873,408	44,873,408
a4) Fondo de Aportaciones para el Fortalecimiento de los Municipios y de las Demarcaciones Territoriales del Distrito Federal						
a5) Fondo de Aportaciones Múltiples						
a6) Fondo de Aportaciones para la Educación Tecnológica y de Adultos						
a7) Fondo de Aportaciones para la Seguridad Pública de los Estados y del Distrito Federal						
a8) Fondo de Aportaciones para el Fortalecimiento de las Entidades Federativas						
B. Convenios (B=b1+b2+b3+b4)	0	0	0	0	0	0
b1) Convenios de Protección Social en Salud						
b2) Convenios de Descentralización						
b3) Convenios de Reasignación						
b4) Otros Convenios y Subsidios						
C. Fondos Distintos de Aportaciones (C=c1+c2)	0	2,479,268	2,479,268	2,479,268	2,479,268	2,479,268
c1) Fondo para Entidades Federativas y Municipios Productores de Hidrocarburos		2,479,268	2,479,268	2,479,268	2,479,268	2,479,268
c2) Fondo Minero						
D. Transferencias, Subsidios y Subvenciones, y Pensiones y Jubilaciones	0	0	0	0	0	0
E. Otras Transferencias Federales Etiquetadas	0	99,819,300	99,819,300	32,592,824	32,592,824	32,592,824
II. Total de Transferencias Federales Etiquetadas (II = A + B + C + D + E)	0	408,268,016	408,268,016	79,945,500	79,945,500	79,945,500
III. Ingresos Derivados de Financiamientos (III = A)	0	0	0	0	0	0
A. Ingresos Derivados de Financiamientos						
IV. Total de Ingresos (IV = I + II + III)	346,548,330	738,488,565	1,085,036,896	597,573,690	597,573,690	251,025,359
Datos Informativos						
1. Ingresos Derivados de Financiamientos con Fuente de Pago de Ingresos de Libre Disposición						
2. Ingresos Derivados de Financiamientos con Fuente de Pago de Transferencias Federales Etiquetadas						
3. Ingresos Derivados de Financiamientos (3 = 1 + 2)	0	0	0	0	0	0

COMISIÓN ESTATAL DEL AGUA PARA EL BIENESTAR Informe Analítico de la Deuda Pública y Otros Pasivos - LDF Del 01 de enero al 30 de septiembre de 2025 (PESOS)							
Denominación de la Deuda Pública y Otros Pasivos	Saldo al 31 de diciembre de 2024 (d)	Disposiciones del Periodo (e)	Amortizaciones del Periodo (f)	Revaluaciones, Reclasificaciones y Otros Ajustes (g)	Saldo Final del Periodo (h) h=d+e-f+g	Pago de Intereses del Periodo (i)	Pago de Comisiones y demás costos asociados durante el Periodo (j)
1. Deuda Pública (1=A+B) A. Corto Plazo (A=a1+a2+a3) a1) Instituciones de Crédito a2) Títulos y Valores a3) Arrendamientos Financieros B. Largo Plazo (B=b1+b2+b3) b1) Instituciones de Crédito b2) Títulos y Valores b3) Arrendamientos Financieros	0	0	0	0	0	0	0
2. Otros Pasivos	778,849,105	1,112,805,880	1,219,622,768	0	672,032,218	0	0
3. Total de la Deuda Pública y Otros Pasivos (3=1+2)	778,849,105	1,112,805,880	1,219,622,768	0	672,032,218	0	0
4. Deuda Contingente 1 (Informativo) A. Deuda Contingente 1 B. Deuda Contingente 2 C. Deuda Contingente XX	0	0	0	0	0	0	0
5. Valor de Instrumentos Bono Cupón Cero 2 (Informativo) A. Instrumento Bono Cupón Cero 1 B. Instrumento Bono Cupón Cero 2 C. Instrumento Bono Cupón Cero XX	0	0	0	0	0	0	0

1 Se refiere a cualquier Financiamiento sin fuente o garantía de pago definida, que sea asumida de manera solidaria o subsidiaria por las Entidades Federativas con sus Municipios, organismos descentralizados y empresas de participación estatal mayoritaria y fideicomisos, locales o municipales, y por los Municipios con sus respectivos organismos descentralizados y empresas de participación municipal mayoritaria.

2 Se refiere al valor del Bono Cupón Cero que respalda el pago de los créditos asociados al mismo (Activo).

Obligaciones a Corto Plazo (k)	Monto Contratado (l)	Plazo Pactado (m)	Tasa de Interés (n)	Comisiones y Costos Relacionados (o)	Tasa Efectiva (p)
6. Obligaciones a Corto Plazo (Informativo) A. Crédito 1 B. Crédito 2 C. Crédito XX					

COMISIÓN ESTATAL DEL AGUA PARA EL BIENESTAR Informe Analítico de Obligaciones Diferentes de Financiamientos -LDF Del 01 de enero al 30 de septiembre de 2025 (PESOS)										
Denominación de las Obligaciones Diferentes de Financiamiento (c)	Fecha del Contrato (d)	Fecha de inicio de operación del proyecto (e)	Fecha de vencimiento (f)	Monto de la inversión pactado (g)	Plazo pactado (h)	Monto promedio mensual del pago de la contraprestación (i)	Monto promedio mensual del pago de la contraprestación correspondiente al pago de inversión (j)	Monto pagado de la inversión al XX de XXXX de 20XX (k)	Monto pagado de la inversión actualizado al XX de XXXX de 20XX (l)	Saldo pendiente por pagar de la inversión al XX de XXXX de 20XX (m = g - l)
A. Asociaciones Público Privadas (APP's) (A=a+b+c+d) a) APP 1 b) APP 2 c) APP 3 d) APP XX	0	0	0	0	0	0	0	0	0	0
B. Otros Instrumentos (B=a+b+c+d) a) Otro Instrumento 1 b) Otro Instrumento 2 c) Otro Instrumento 3 d) Otro Instrumento XX	0	0	0	0	0	0	0	0	0	0
C. Total de Obligaciones Diferentes de Financiamiento (C=A+B)	0	0	0	0	0	0	0	0	0	0

COMISIÓN ESTATAL DEL AGUA PARA EL BIENESTAR
Estado Analítico del Ejercicio del Presupuesto de Egresos Detallado - LDF
Clasificación por Objeto del Gasto (Capítulo y Concepto)
Del 01 de enero al 30 de septiembre de 2025
(PESOS)

Concepto	Egresos					Subejercicio
	Aprobado	Ampliaciones/ (Reducciones)	Modificado	Devengado	Pagado	
I. Gasto No Etiquetado (I=A+B+C+D+E+F+G+H+I)	346,548,330	330,220,550	676,768,880	517,628,190	483,363,207	159,140,690
A. Servicios Personales (A=a1+a2+a3+a4+a5+a6+a7)	0	0	0	0	0	0
a1) Remuneraciones al Personal de Carácter Permanente						
a2) Remuneraciones al Personal de Carácter Transitorio						
a3) Remuneraciones Adicionales y Especiales						
a4) Seguridad Social						
a5) Otras Prestaciones Sociales y Económicas						
a6) Previsiones						
a7) Pago de Estímulos a Servidores Públicos						
B. Materiales y Suministros (B=b1+b2+b3+b4+b5+b6+b7+b8+b9)	0	0	0	0	0	0
b1) Materiales de Administración, Emisión de Documentos y Artículos Oficiales						
b2) Alimentos y Utensilios						
b3) Materias Primas y Materiales de Producción y Comercialización						
b4) Materiales y Artículos de Construcción y de Reparación						
b5) Productos Químicos, Farmacéuticos y de Laboratorio						
b6) Combustibles, Lubricantes y Aditivos						
b7) Vestuario, Blancos, Prendas de Protección y Artículos Deportivos						
b8) Materiales y Suministros Para Seguridad						
b9) Herramientas, Refacciones y Accesorios Menores						
C. Servicios Generales (C=c1+c2+c3+c4+c5+c6+c7+c8+c9)	0	0	0	0	0	0
c1) Servicios Básicos						
c2) Servicios de Arrendamiento						
c3) Servicios Profesionales, Científicos, Técnicos y Otros Servicios						
c4) Servicios Financieros, Bancarios y Comerciales						
c5) Servicios de Instalación, Reparación, Mantenimiento y Conservación						
c6) Servicios de Comunicación Social y Publicidad						
c7) Servicios de Traslado y Viáticos						
c8) Servicios Oficiales						
c9) Otros Servicios Generales						
D. Transferencias, Asignaciones, Subsidios y Otras Ayudas (D=d1+d2+d3+d4+d5+d6+d7+d8+d9)	346,548,330	53,341,942	399,890,273	321,268,979	298,354,258	78,621,294
d1) Transferencias Internas y Asignaciones al Sector Público	346,548,330	53,341,942	399,890,273	321,268,979	298,354,258	78,621,294
d2) Transferencias al Resto del Sector Público						
d3) Subsidios y Subvenciones						
d4) Ayudas Sociales						
d5) Pensiones y Jubilaciones						
d6) Transferencias a Fideicomisos, Mandatos y Otros Análogos						
d7) Transferencias a la Seguridad Social						
d8) Donativos						
d9) Transferencias al Exterior						
E. Bienes Muebles, Inmuebles e Intangibles (E=e1+e2+e3+e4+e5+e6+e7+e8+e9)	0	32,429,843	32,429,843	28,729,843	28,729,843	3,700,000
e1) Mobiliario y Equipo de Administración						
e2) Mobiliario y Equipo Educativo y Recreativo						
e3) Equipo e Instrumental Médico y de Laboratorio	0	28,729,843	28,729,843	28,729,843	28,729,843	0
e4) Vehículos y Equipo de Transporte						
e5) Equipo de Defensa y Seguridad						
e6) Maquinaria, Otros Equipos y Herramientas						
e7) Activos Biológicos						
e8) Bienes Inmuebles						
e9) Activos Intangibles		3,700,000	3,700,000	0	0	3,700,000
F. Inversión Pública (F=f1+f2+f3)	0	244,448,764	244,448,764	167,629,369	156,279,105	76,819,396
f1) Obra Pública en Bienes de Dominio Público		244,448,764	244,448,764	167,629,369	156,279,105	76,819,396
f2) Obra Pública en Bienes Propios						
f3) Proyectos Productivos y Acciones de Fomento						
G. Inversiones Financieras y Otras Provisiones (G=g1+g2+g3+g4+g5+g6+g7)	0	0	0	0	0	0
g1) Inversiones Para el Fomento de Actividades Productivas						
g2) Acciones y Participaciones de Capital						
g3) Compra de Títulos y Valores						
g4) Concesión de Préstamos						
g5) Inversiones en Fideicomisos, Mandatos y Otros Análogos						
Fideicomiso de Desastres Naturales (Informativo)						
g6) Otras Inversiones Financieras						
g7) Provisiones para Contingencias y Otras Erogaciones Especiales						
H. Participaciones y Aportaciones (H=h1+h2+h3)	0	0	0	0	0	0
h1) Participaciones						
h2) Aportaciones						
h3) Convenios						
I. Deuda Pública (I=i1+i2+i3+i4+i5+i6+i7)	0	0	0	0	0	0
i1) Amortización de la Deuda Pública						
i2) Intereses de la Deuda Pública						
i3) Comisiones de la Deuda Pública						
i4) Gastos de la Deuda Pública						
i5) Costo por Coberturas						
i6) Apoyos Financieros						
i7) Adeudos de Ejercicios Fiscales Anteriores (ADEFAS)						



COMISIÓN ESTATAL DEL AGUA PARA EL BIENESTAR
Estado Analítico del Ejercicio del Presupuesto de Egresos Detallado - LDF
Clasificación por Objeto del Gasto (Capítulo y Concepto)
Del 01 de enero al 30 de septiembre de 2025
(PESOS)

Concepto	Egresos					Subejercicio
	Aprobado	Ampliaciones/ (Reducciones)	Modificado	Devengado	Pagado	
II. Gasto Etiquetado (II=A+B+C+D+E+F+G+H+I)	0	408,268,016	408,268,016	79,945,500	67,704,532	328,322,516
A. Servicios Personales (A=a1+a2+a3+a4+a5+a6+a7)	0	0	0	0	0	0
a1) Remuneraciones al Personal de Carácter Permanente						
a2) Remuneraciones al Personal de Carácter Transitorio						
a3) Remuneraciones Adicionales y Especiales						
a4) Seguridad Social						
a5) Otras Prestaciones Sociales y Económicas						
a6) Previsiones						
a7) Pago de Estímulos a Servidores Públicos						
B. Materiales y Suministros (B=b1+b2+b3+b4+b5+b6+b7+b8+b9)	0	0	0	0	0	0
b1) Materiales de Administración, Emisión de Documentos y Artículos Oficiales						
b2) Alimentos y Utensilios						
b3) Materias Primas y Materiales de Producción y Comercialización						
b4) Materiales y Artículos de Construcción y de Reparación						
b5) Productos Químicos, Farmacéuticos y de Laboratorio						
b6) Combustibles, Lubricantes y Aditivos						
b7) Vestuario, Blancos, Prendas de Protección y Artículos Deportivos						
b8) Materiales y Suministros Para Seguridad						
b9) Herramientas, Refacciones y Accesorios Menores						
C. Servicios Generales (C=c1+c2+c3+c4+c5+c6+c7+c8+c9)	0	0	0	0	0	0
c1) Servicios Básicos						
c2) Servicios de Arrendamiento						
c3) Servicios Profesionales, Científicos, Técnicos y Otros Servicios						
c4) Servicios Financieros, Bancarios y Comerciales						
c5) Servicios de Instalación, Reparación, Mantenimiento y Conservación						
c6) Servicios de Comunicación Social y Publicidad						
c7) Servicios de Traslado y Viáticos						
c8) Servicios Oficiales						
c9) Otros Servicios Generales						
D. Transferencias, Asignaciones, Subsidios y Otras Ayudas (D=d1+d2+d3+d4+d5+d6+d7+d8+d9)	0	1,553,255	1,553,255	553,255	0	1,000,000
d1) Transferencias Internas y Asignaciones al Sector Público	0	1,553,255	1,553,255	553,255	0	1,000,000
d2) Transferencias al Resto del Sector Público						
d3) Subsidios y Subvenciones						
d4) Ayudas Sociales						
d5) Pensiones y Jubilaciones						
d6) Transferencias a Fideicomisos, Mandatos y Otros Análogos						
d7) Transferencias a la Seguridad Social						
d8) Donativos						
d9) Transferencias al Exterior						
E. Bienes Muebles, Inmuebles e Intangibles (E=e1+e2+e3+e4+e5+e6+e7+e8+e9)	0	0	0	0	0	0
e1) Mobiliario y Equipo de Administración						
e2) Mobiliario y Equipo Educacional y Recreativo						
e3) Equipo e Instrumental Médico y de Laboratorio						
e4) Vehículos y Equipo de Transporte						
e5) Equipo de Defensa y Seguridad						
e6) Maquinaria, Otros Equipos y Herramientas						
e7) Activos Biológicos						
e8) Bienes Inmuebles	0	0	0	0	0	0
e9) Activos Intangibles						
F. Inversión Pública (F=f1+f2+f3)	0	406,714,761	406,714,761	79,392,245	67,704,532	327,322,516
f1) Obra Pública en Bienes de Dominio Público	0	406,714,761	406,714,761	79,392,245	67,704,532	327,322,516
f2) Obra Pública en Bienes Propios						
f3) Proyectos Productivos y Acciones de Fomento						
G. Inversiones Financieras y Otras Provisiones (G=g1+g2+g3+g4+g5+g6+g7)	0	0	0	0	0	0
g1) Inversiones Para el Fomento de Actividades Productivas						
g2) Acciones y Participaciones de Capital						
g3) Compra de Títulos y Valores						
g4) Concesión de Préstamos						
g5) Inversiones en Fideicomisos, Mandatos y Otros Análogos						
Fideicomiso de Desastres Naturales (Informativo)						
g6) Otras Inversiones Financieras						
g7) Provisiones para Contingencias y Otras Erogaciones Especiales						
H. Participaciones y Aportaciones (H=h1+h2+h3)	0	0	0	0	0	0
h1) Participaciones						
h2) Aportaciones						
h3) Convenios						
I. Deuda Pública (I=i1+i2+i3+i4+i5+i6+i7)	0	0	0	0	0	0
i1) Amortización de la Deuda Pública						
i2) Intereses de la Deuda Pública						
i3) Comisiones de la Deuda Pública						
i4) Gastos de la Deuda Pública						
i5) Costo por Coberturas						
i6) Apoyos Financieros						
i7) Adeudos de Ejercicios Fiscales Anteriores (ADEFAS)						
III. Total de Egresos (III = I + II)	346,548,330	738,488,565	1,085,036,896	597,573,690	551,067,739	487,463,206



COMISIÓN ESTATAL DEL AGUA PARA EL BIENESTAR
Estado Analítico del Ejercicio del Presupuesto de Egresos Detallado - LDF
Clasificación Administrativa
Del 01 de enero al 30 de septiembre de 2025
(PESOS)

Concepto	Egresos					Subejercicio
	Aprobado	Ampliaciones/ (Reducciones)	Modificado	Devengado	Pagado	
I. Gasto No Etiquetado (I=A)	346,548,330	330,220,550	676,768,880	517,628,190	483,363,207	159,140,690
A. COMISIÓN ESTATAL DEL AGUA PARA EL BIENESTAR	346,548,330	330,220,550	676,768,880	517,628,190	483,363,207	159,140,690
II. Gasto Etiquetado (II=A)	0	408,268,016	408,268,016	79,945,500	67,704,532	328,322,516
A. COMISIÓN ESTATAL DEL AGUA PARA EL BIENESTAR	0	408,268,016	408,268,016	79,945,500	67,704,532	328,322,516
III. Total de Egresos (III = I + II)	346,548,330	738,488,565	1,085,036,896	597,573,690	551,067,739	487,463,206

COMISIÓN ESTATAL DEL AGUA PARA EL BIENESTAR Estado Analítico del Ejercicio del Presupuesto de Egresos Detallado - LDF Clasificación Funcional (Finalidad y Función) Del 01 de enero al 30 de septiembre de 2025 (PESOS)						
Concepto	Egresos					Subejercicio
	Aprobado	Ampliaciones/ (Reducciones)	Modificado	Devengado	Pagado	
I. Gasto No Etiquetado (I=A+B+C+D)	346,548,330	330,220,550	676,768,880	517,628,190	483,363,207	159,140,690
A. Gobierno (A=a1+a2+a3+a4+a5+a6+a7+a8)	0	0	0	0	0	0
a1) Legislación						
a2) Justicia						
a3) Coordinación de la Política de Gobierno						
a4) Relaciones Exteriores						
a5) Asuntos Financieros y Hacendarios						
a6) Seguridad Nacional						
a7) Asuntos de Orden Público y de Seguridad Interior						
a8) Otros Servicios Generales						
B. Desarrollo Social (B=b1+b2+b3+b4+b5+b6+b7)	346,548,330	330,220,550	676,768,880	517,628,190	483,363,207	159,140,690
b1) Protección Ambiental	0	109,542,670	109,542,670	83,691,495	73,415,721	25,851,174
b2) Vivienda y Servicios a la Comunidad	346,548,330	220,677,880	567,226,210	433,936,695	409,947,486	133,289,515
b3) Salud						
b4) Recreación, Cultura y Otras Manifestaciones Sociales						
b5) Educación						
b6) Protección Social						
b7) Otros Asuntos Sociales						
C. Desarrollo Económico (C=c1+c2+c3+c4+c5+c6+c7+c8+c9)	0	0	0	0	0	0
c1) Asuntos Económicos, Comerciales y Laborales en General						
c2) Agropecuaria, Silvicultura, Pesca y Caza						
c3) Combustibles y Energía						
c4) Minería, Manufacturas y Construcción						
c5) Transporte						
c6) Comunicaciones						
c7) Turismo						
c8) Ciencia, Tecnología e Innovación						
c9) Otras Industrias y Otros Asuntos Económicos						
D. Otras No Clasificadas en Funciones Anteriores (D=d1+d2+d3+d4)	0	0	0	0	0	0
d1) Transacciones de la Deuda Pública / Costo Financiero de la Deuda						
d2) Transferencias, Participaciones y Aportaciones Entre Diferentes Niveles y Órdenes de Gobierno						
d3) Saneamiento del Sistema Financiero						
d4) Adeudos de Ejercicios Fiscales Anteriores						
II: Gasto Etiquetado (II=A+B+C+D)	0	408,268,016	408,268,016	79,945,500	67,704,532	328,322,516
A. Gobierno (A=a1+a2+a3+a4+a5+a6+a7+a8)	0	0	0	0	0	0
a1) Legislación						
a2) Justicia						
a3) Coordinación de la Política de Gobierno						
a4) Relaciones Exteriores						
a5) Asuntos Financieros y Hacendarios						
a6) Seguridad Nacional						
a7) Asuntos de Orden Público y de Seguridad Interior						
a8) Otros Servicios Generales						
B. Desarrollo Social (B=b1+b2+b3+b4+b5+b6+b7)	0	408,268,016	408,268,016	79,945,500	67,704,532	328,322,516
b1) Protección Ambiental	0	77,222,407	77,222,407	3,195,799	3,195,799	74,026,608
b2) Vivienda y Servicios a la Comunidad	0	331,045,609	331,045,609	76,749,701	64,508,733	254,295,908
b3) Salud						
b4) Recreación, Cultura y Otras Manifestaciones Sociales						
b5) Educación						
b6) Protección Social						
b7) Otros Asuntos Sociales						
C. Desarrollo Económico (C=c1+c2+c3+c4+c5+c6+c7+c8+c9)	0	0	0	0	0	0
c1) Asuntos Económicos, Comerciales y Laborales en General						
c2) Agropecuaria, Silvicultura, Pesca y Caza						
c3) Combustibles y Energía						
c4) Minería, Manufacturas y Construcción						
c5) Transporte						
c6) Comunicaciones						
c7) Turismo						
c8) Ciencia, Tecnología e Innovación						
c9) Otras Industrias y Otros Asuntos Económicos						
D. Otras No Clasificadas en Funciones Anteriores (D=d1+d2+d3+d4)	0	0	0	0	0	0
d1) Transacciones de la Deuda Pública / Costo Financiero de la Deuda						
d2) Transferencias, Participaciones y Aportaciones Entre Diferentes Niveles y Órdenes de Gobierno						
d3) Saneamiento del Sistema Financiero						
d4) Adeudos de Ejercicios Fiscales Anteriores						
III. Total de Egresos (III = I + II)	346,548,330	738,488,565	1,085,036,896	597,573,690	551,067,739	487,463,206



COMISIÓN ESTATAL DEL AGUA PARA EL BIENESTAR						
Estado Analítico del Ejercicio del Presupuesto de Egresos Detallado - LDF						
Clasificación de Servicios Personales por Categoría						
Del 01 de enero al 30 de septiembre de 2025						
(PESOS)						
Concepto	Egresos					Subejercicio
	Aprobado	Ampliaciones/ (Reducciones)	Modificado	Devengado	Pagado	
I. Gasto No Etiquetado (I=A+B+C+D+E+F)	275,597,152	3,694,845	279,291,997	209,120,664	194,615,416	70,171,333
A. Personal Administrativo	275,597,152	3,694,845	279,291,997	209,120,664	194,615,416	70,171,333
B. Magisterio						0
C. Servicios de Salud (C=c1+c2)	0	0	0	0	0	0
c1) Personal Administrativo						
c2) Personal Médico, paramédico y afín						
D. Seguridad Pública						
E. Gastos asociados a la implementación de nuevas leyes federales o reformas a las mismas (E=e1+e2)	0	0	0	0	0	0
e1) Nombre del Programa o Ley 1						0
e2) Nombre del Programa o Ley 2						0
F. Sentencias laborales definitivas	0	0	0	0	0	0
II. Gasto Etiquetado (I=A+B+C+D+E+F)	0	0	0	0	0	0
A. Personal Administrativo	0	0	0	0	0	0
B. Magisterio						0
C. Servicios de Salud (C=c1+c2)	0	0	0	0	0	0
c1) Personal Administrativo						0
c2) Personal Médico, paramédico y afín						0
D. Seguridad Pública						0
E. Gastos asociados a la implementación de nuevas leyes federales o reformas a las mismas (E=e1+e2)	0	0	0	0	0	0
e1) Nombre del Programa o Ley 1						0
e2) Nombre del Programa o Ley 2						0
F. Sentencias laborales definitivas						0
III. Total de Gasto en Servicios Personales (III = I + II)	275,597,152	3,694,845	279,291,997	209,120,664	194,615,416	70,171,333

COMISIÓN ESTATAL DEL AGUA PARA EL BIENESTAR					
Informe sobre Estudios Actuariales - LDF					
	Pensiones y jubilaciones	Salud	Riesgos de trabajo	Invalidez y vida	Otras prestaciones sociales
Tipo de Sistema	0	0	0	0	0
Prestación laboral o Fondo general para trabajadores del Beneficio definido, Contribución definida o Mixto					
Población afiliada	0	0	0	0	0
Activos					
Edad máxima					
Edad mínima					
Edad promedio					
Pensionados y Jubilados					
Edad máxima					
Edad mínima					
Edad promedio					
Beneficiarios					
Promedio de años de servicio (trabajadores activos)					
Aportación individual al plan de pensión como % del salario					
Aportación del ente público al plan de pensión como % del					
Crecimiento esperado de los pensionados y jubilados (como					
Crecimiento esperado de los activos (como %)					
Edad de Jubilación o Pensión					
Esperanza de vida					
Ingresos del Fondo	0	0	0	0	0
Ingresos Anuales al Fondo de Pensiones					
Nómina anual	0	0	0	0	0
Activos					
Pensionados y Jubilados					
Beneficiarios de Pensionados y Jubilados					
Monto mensual por pensión	0	0	0	0	0
Máximo					
Mínimo					
Promedio					
Monto de la reserva	0	0	0	0	0
Valor presente de las obligaciones	0	0	0	0	0
Pensiones y Jubilaciones en curso de pago					
Generación actual					
Generaciones futuras					
Valor presente de las contribuciones asociadas a los sueldos	0	0	0	0	0
Generación actual					
Generaciones futuras					
Valor presente de aportaciones futuras	0	0	0	0	0
Generación actual					
Generaciones futuras					
Otros Ingresos					
Déficit/superávit actuarial	0	0	0	0	0
Generación actual					
Generaciones futuras					
Periodo de suficiencia	0	0	0	0	0
Año de descapitalización					
Tasa de rendimiento					
Estudio actuarial	0	0	0	0	0
Año de elaboración del estudio actuarial					
Empresa que elaboró el estudio actuarial					